



PETROLERA ACONCAGUA ENERGÍA S.A.

**Estados financieros consolidados condensados intermedios
al y por el período de seis meses finalizado el 30 de junio de 2022
(presentados en forma comparativa)**

PETROLERA ACONCAGUA ENERGÍA S.A.

DIRECTORIO

PRESIDENTE

DIEGO SEBASTIAN TRABUCCO

DIRECTOR TITULAR

JAVIER AGUSTIN BASSO

ADRIANA DEL VALLE MARTIN

JULIANA PERALTA

DIRECTOR SUPLENTE

ROMÁN ANDRÉS SEQUEIRA

COMISIÓN FISCALIZADORA

SÍNDICO TITULAR

IGNACIO MARCÓ

PETROLERA ACONCAGUA ENERGÍA S.A.

ESTADOS FINANCIEROS CONSOLIDADOS CONDENSADOS INTERMEDIOS AL Y POR EL PERÍODO DE SEIS MESES FINALIZADO EL 30 DE JUNIO DE 2022

Índice

Información jurídica

Estados financieros consolidados condensados intermedios

Estado de resultados integrales consolidado condensado intermedio

Estado de situación financiera consolidado condensado intermedio

Estado de evolución del patrimonio consolidado condensado intermedio

Estado de flujo de efectivo consolidado condensado intermedio

Notas a los estados financieros consolidados condensados intermedios

Reseña informativa de los estados financieros consolidados condensados intermedios

Informe de revisión sobre Estados Financieros Consolidados Condensados Intermedios

Informe de la Comisión Fiscalizadora

INFORMACIÓN JURÍDICA

PETROLERA ACONCAGUA ENERGÍA S.A.

CUIT N° 30-71481422-9

ESTADOS FINANCIEROS CONSOLIDADOS CONDENSADOS INTERMEDIOS

al y por el período de seis meses finalizado el 30 de junio de 2022

DOMICILIO LEGAL: PASAJE Dr. RICARDO ROJAS 401, PISO 7, CIUDAD AUTÓNOMA DE BUENOS AIRES

ACTIVIDAD PRINCIPAL: DESCUBRIMIENTO, ESTUDIO, DESARROLLO, Y EXPLOTACIÓN DE YACIMIENTOS DE HIDROCARBUROS Y MINERALES.

Inscripta en la Inspección General de Justicia el día: 27 de febrero de 2015

Número de Inscripción: 3026 **Libro:** 73 **Número Correlativo N°** 1887512

Fecha de Vencimiento del Estatuto Social: 26 de febrero de 2114

COMPOSICIÓN DEL CAPITAL SOCIAL (Nota 19.1)

ACCIONES:

CANTIDAD: 2.000.000, ORDINARIAS, NOMINATIVAS NO ENDOSABLES.

V.N. \$ 1,00

NUMERO DE VOTOS: 1 POR CADA ACCIÓN.


SUSCRITO E INTEGRADO: \$ 2.000.000

Véase nuestro informe de fecha
10 de agosto de 2022

PRICE WATERHOUSE & CO. S.R.L.

(Socio)

C.P.C.E.C.A.B.A. T° 1 F° 17
Hernán Rodríguez Cancelo
Contador Público (UBA)
C.P.C.E.C.A.B.A. T° 371 F° 009



Ignacio Marcó
Por Comisión fiscalizadora



Diego Sebastián Trabucco
Presidente

ESTADO DE RESULTADOS INTEGRALES CONSOLIDADO CONDENSADO INTERMEDIO

por el período de tres y seis meses finalizado el 30 de junio de 2022, comparativo con los mismos períodos del ejercicio anterior

(Valores expresados en pesos, salvo indicación en contrario)

	Nota	Por el período de tres meses		Por el período de seis meses	
		2022	2021	2022	2021
		(No auditados)		(No auditados)	
Ingresos por contratos con clientes	5	1.435.394.969	571.842.274	2.443.041.312	847.450.710
Costos de ingresos	6	(965.264.286)	(458.859.032)	(1.793.000.355)	(643.054.780)
Resultado bruto		470.130.683	112.983.242	650.040.957	204.395.930
Gastos de comercialización	7	(83.707.658)	(27.655.372)	(143.515.884)	(43.468.670)
Gastos de administración	8	(86.738.282)	(52.473.396)	(152.388.014)	(72.052.103)
Otros resultados operativos netos	10	11.456.802	5.094.636	30.541.306	1.368.738.711
Resultado operativo		311.141.545	37.949.110	384.678.365	1.457.613.868
Ingresos financieros	11	21.240.476	18.371.240	64.768.661	25.688.677
Costos financieros	11	(109.946.053)	(74.891.628)	(196.128.342)	(95.441.673)
Otros resultados financieros, netos	11	114.997.851	39.874.855	140.938.251	54.058.017
Resultado antes del impuesto a las ganancias		337.433.819	21.303.577	394.256.935	1.441.918.889
Impuesto a las ganancias	12	(61.103.084)	(186.247.781)	(92.599.858)	92.816.302
Resultado del ejercicio – (Pérdida)/Ganancia		276.330.735	(164.944.204)	301.657.077	1.534.735.191
OTROS RESULTADOS INTEGRALES					
<i>Conceptos que no serán reclasificados a resultados</i>					
Diferencias de conversión		606.123.933	181.450.794	947.943.590	484.499.343
<i>Conceptos que serán reclasificados a resultados</i>					
Diferencias de conversión subsidiarias		2.537.768	818.736	4.795.179	2.152.737
Ganancia de otro resultado integral del período		608.661.701	182.269.530	952.738.769	486.652.080
Ganancia integral del período		884.992.436	17.325.326	1.254.395.846	2.021.387.271
(Pérdida) Ganancia del período, atribuible a:					
Accionistas de la Sociedad		283.412.493	(183.587.315)	312.048.893	1.509.624.809
Participaciones no controladoras		(7.081.758)	18.643.111	(10.391.816)	25.110.382
		276.330.735	(164.944.204)	301.657.077	1.534.735.191
(Pérdida) Ganancia integral del período, atribuible a:					
Accionistas de la Sociedad		890.906.104	(2.086.569)	1.262.566.549	1.994.893.159
Participaciones no controladoras		(5.913.668)	19.411.895	(8.170.703)	26.494.112
		884.992.436	17.325.326	1.254.395.846	2.021.387.271
(Pérdida)/Ganancia por acción atribuible a los propietarios de la Sociedad:					
(Pérdida)/Ganancia por acción básica y diluida	19.3	141,71	(91,79)	156,02	754,81

Las notas 1 a 31 que se acompañan forman parte integrante de los presentes Estados Financieros Consolidados Condensados Intermedios. Estos Estados Financieros Consolidados Condensados Intermedios deben ser leídos junto con los Estados Financieros Consolidados auditados al 31 de diciembre de 2021.

Véase nuestro informe de fecha
10 de agosto de 2022

PRICE WATERHOUSE & CO. S.R.L.

(Socio)

C.P.C.E.C.A.B.A. T° 1 F° 17
Hernán Rodríguez Cancelo
Contador Público (UBA)
C.P.C.E.C.A.B.A. T° 371 F° 009



Ignacio Marcó
Por Comisión fiscalizadora



Diego Sebastián Trabucco
Presidente

ESTADO DE SITUACIÓN FINANCIERA CONSOLIDADO CONDENSADO INTERMEDIO

al 30 de junio de 2022, comparativo al 31 de diciembre de 2021

(Valores expresados en pesos, salvo indicación en contrario)

	Nota	30.06.2022 (No auditados)	31.12.2021
ACTIVO			
ACTIVO NO CORRIENTE			
Propiedades, planta y equipos	13	10.394.633.999	7.909.356.591
Activos por derecho de uso	14	7.142.618	5.380.679
Total del Activo No Corriente		10.401.776.617	7.914.737.270
ACTIVO CORRIENTE			
Inventarios	17	116.396.401	57.976.914
Otros créditos	15	285.145.579	147.139.466
Cuentas comerciales por cobrar	16	476.806.087	259.720.676
Efectivo y equivalentes de efectivo	18	507.346.177	745.778.221
Total del Activo Corriente		1.385.694.244	1.210.615.277
TOTAL DEL ACTIVO		11.787.470.861	9.125.352.547
PATRIMONIO NETO			
Capital social	19.1	2.000.000	2.000.000
Reserva especial		(26.561.559)	(26.561.559)
Reserva legal		400.000	400.000
Reserva para futuros dividendos		2.751.232.702	1.318.460.123
Otro resultado integral		690.183.270	75.939.362
Resultados no asignados		2.081.095.220	2.865.545.158
Total del Patrimonio Neto atribuible a los accionistas de la Sociedad		5.498.349.633	4.235.783.084
Participación no controlante		6.577.741	14.748.444
Total del Patrimonio Neto		5.504.927.374	4.250.531.528
PASIVO			
PASIVO NO CORRIENTE			
Provisiones	20	193.555.112	77.599.002
Pasivo por impuesto diferido		2.303.854.432	1.953.412.373
Pasivos por derecho de uso	14	-	1.588.154
Deudas fiscales		38.523.235	60.241.480
Deudas financieras	21	1.223.134.183	1.154.914.036
Deudas comerciales	22	-	3.334.291
Otras deudas	23	33.394.708	68.480.034
Total del Pasivo No Corriente		3.792.461.670	3.319.569.370
PASIVO CORRIENTE			
Otras deudas	23	125.344.335	97.639.263
Provisiones	20	1.263.571	1.171.727
Pasivos por derecho de uso	14	5.968.337	2.851.096
Deudas fiscales		325.738.865	145.973.053
Deudas sociales		147.944.343	67.838.137
Pasivo por impuesto a las ganancias		313.307.677	138.472.415
Deudas financieras	21	794.102.089	692.723.958
Deudas comerciales	22	776.412.600	408.582.000
Total del Pasivo Corriente		2.490.081.817	1.555.251.649
TOTAL DEL PASIVO		6.282.543.487	4.874.821.019
TOTAL DEL PASIVO Y DEL PATRIMONIO		11.787.470.861	9.125.352.547

Las notas 1 a 31 que se acompañan forman parte integrante de los presentes Estados Financieros Consolidados Condensados Intermedios. Estos Estados Financieros Consolidados Condensados Intermedios deben ser leídos junto con los Estados Financieros Consolidados auditados al 31 de diciembre de 2021.

Véase nuestro informe de fecha
10 de agosto de 2022

PRICE WATERHOUSE & CO. S.R.L.

(Socio)

C.P.C.E.C.A.B.A. T° 1 F° 17
Hernán Rodríguez Cancelo
Contador Público (UBA)
C.P.C.E.C.A.B.A. T° 371 F° 009



Ignacio Marcó
Por Comisión fiscalizadora



Diego Sebastián Trabuccho
Presidente

ESTADO DE EVOLUCIÓN DEL PATRIMONIO CONSOLIDADO CONDENSADO INTERMEDIO por el período de seis meses finalizado el 30 de junio de 2022, comparativo con el mismo período del ejercicio anterior

(Valores expresados en pesos, salvo indicación en contrario)

	Atribuible a los accionistas de la Sociedad						Total	Participación no controlante	TOTAL
	Aportes de los accionistas		Resultados acumulados						
	Capital social		Ganancias reservadas			Resultados no asignados			
	Capital suscrito (i)	Reserva especial (ii)	Reserva para futuros dividendos	Reserva legal	Otro resultado integral				
	(No auditados)								
Saldos al 31 de diciembre de 2021	2.000.000	(26.561.559)	1.318.460.123	400.000	75.939.362	2.865.545.158	4.235.783.084	14.748.444	4.250.531.528
Resultado del período	-	-	-	-	-	312.048.893	312.048.893	(10.391.816)	301.657.077
Efecto de conversión monetaria	-	-	-	-	614.243.908	336.273.748	950.517.656	2.221.113	952.738.769
Total resultados integrales del ejercicio	-	-	-	-	614.243.908	648.322.641	1.262.566.549	(8.170.703)	1.254.395.846
Distribución de resultados no asignados según lo dispuesto por la Asamblea ordinaria celebrada el 8 de abril de 2022:			1.432.772.579			(1.432.772.579)		-	-
Saldos al 30 de junio de 2022	2.000.000	(26.561.559)	2.751.232.702	400.000	690.183.270	2.081.095.220	5.498.349.633	6.577.741	5.504.927.374

(i) Ver nota 19.1

(ii) Corresponde a la Resolución General 609/12 de la CNV (Ver nota 27)

Las notas 1 a 31 que se acompañan forman parte integrante de los presentes Estados Financieros Consolidados Condensados Intermedios. Estos Estados Financieros Consolidados Condensados Intermedios deben ser leídos junto con los Estados Financieros Consolidados auditados al 31 de diciembre de 2021.


Véase nuestro informe de fecha
10 de agosto de 2022

PRICE WATERHOUSE & CO. S.R.L.

(Socio)

C.P.C.E.C.A.B.A. T° 1 F° 17
Hernán Rodríguez Cancelo
Contador Público (UBA)
C.P.C.E.C.A.B.A. T° 371 F° 009


Ignacio Marcó
Por Comisión fiscalizadora


Diego Sebastián Trabucco
Presidente

ESTADO DE EVOLUCIÓN DEL PATRIMONIO CONSOLIDADO CONDENSADO INTERMEDIO por el período de seis meses finalizado el 30 de junio de 2022, comparativo con el mismo período del ejercicio anterior

(Valores expresados en pesos, salvo indicación en contrario)

	Atribuible a los accionistas de la Sociedad						Participación no controlante	TOTAL	
	Aportes de los accionistas		Resultados acumulados						
	Capital social		Ganancias reservadas			Total			
	Capital suscrito (i)	Reserva especial (ii)	Reserva para futuros dividendos	Reserva legal	Otro resultado integral	Resultados no asignados			
	(No auditados)								
Saldos al 31 de diciembre de 2020	2.000.000	(26.561.559)	3.138.755	400.000	(61.979.084)	2.653.405.595	2.570.403.707	3.973.385	2.574.377.092
Resultado del período	-	-	-	-	-	1.509.624.809	1.509.624.809	25.110.382	1.534.735.191
Efecto de conversión monetaria	-	-	-	-	(11.412.143)	496.680.493	485.268.350	1.383.730	486.652.080
Total resultados integrales del período	-	-	-	-	(11.412.143)	2.006.305.302	1.994.893.159	26.494.112	2.021.387.271
Saldos al 30 de junio de 2021	2.000.000	(26.561.559)	3.138.755	400.000	(73.391.227)	4.659.710.897	4.565.296.866	30.467.497	4.595.764.363

(i) Ver nota 19.1

(ii) Corresponde a la Resolución General 609/12 de la CNV (Ver nota 27)

Las notas 1 a 31 que se acompañan forman parte integrante de los presentes Estados Financieros Consolidados Condensados Intermedios. Estos Estados Financieros Consolidados Condensados Intermedios deben ser leídos junto con los Estados Financieros Consolidados auditados al 31 de diciembre de 2021.

Véase nuestro informe de fecha
10 de agosto de 2022

PRICE WATERHOUSE & CO. S.R.L.

(Socio)

C.P.C.E.C.A.B.A. T° 1 F° 17
Hernán Rodríguez Cancelo
Contador Público (UBA)
C.P.C.E.C.A.B.A. T° 371 F° 009



Ignacio Marcó
Por Comisión fiscalizadora



Diego Sebastián Trabucco
Presidente

ESTADO DE FLUJO DE EFECTIVO CONSOLIDADO CONDENSADO INTERMEDIO

por el período de seis meses finalizado el 30 de junio de 2022, comparativo con el mismo período del ejercicio anterior

(Valores expresados en pesos, salvo indicación en contrario)

Nota	Por el período de seis meses finalizado el 30 de junio de	
	2022	2021
	(No auditados)	
ACTIVIDADES OPERATIVAS		
Resultado del período	301.657.077	1.534.735.191
<i>Ajustes por:</i>		
Depreciación de propiedades, planta y equipos	13 298.755.693	154.637.081
Resultado por compra en condiciones ventajosas	29 -	(1.364.169.619)
Depreciación de activos por derecho de uso	14 4.303.421	2.206.027
Intereses devengados pasivos por derecho de uso	14 24.025	5.621
Impuesto a las ganancias	12 92.599.858	(92.816.302)
Intereses financieros devengados	21 165.014.181	85.304.247
Actualización de provisiones	20 4.715.058	3.715.377
Intereses ganados y otros resultados financieros	(201.140.823)	(25.299.437)
Devengamiento comisiones de deudas financieras	(4.566.089)	(6.293.517)
<i>Variación en activos y pasivos operativos:</i>		
Aumento de cuentas comerciales por cobrar y otros créditos	(355.091.524)	(478.990.568)
Aumento de inventarios	(58.419.487)	(36.192.917)
Aumento de deudas comerciales	364.496.309	261.414.701
Aumento de otras deudas	(7.380.254)	217.316.487
Aumento de deudas fiscales y sociales	412.989.035	(435.698.531)
Otros, incluyendo el efecto de conversión monetaria	(427.445.363)	325.643.655
Efectivo generado por actividades operativas	590.511.117	145.517.495
ACTIVIDADES DE INVERSIÓN		
Inversiones en propiedades, planta y equipos	(387.014.288)	(230.957.937)
Pago por adquisición del negocio	(295.412.210)	(392.025.985)
Efectivo aplicado a actividades de inversión	(682.426.498)	(622.983.922)
ACTIVIDADES DE FINANCIACIÓN		
Toma de deudas financieras	21 82.229.026	42.576.818
Emisión de obligaciones negociables	-	547.645.772
Cancelación de capital e intereses por deudas financieras	21 (313.331.386)	(142.651.325)
Emisión de cheques diferidos	21 (8.375.200)	93.479.832
Pagos de pasivos por derecho de uso	14 (3.568.500)	(1.103.477)
Efectivo aplicado a actividades de financiación	(243.046.060)	539.947.620
(Disminución) del efectivo y equivalentes de efectivo	(334.961.441)	62.481.193
Variación en efectivo y equivalentes de efectivo		
Efectivo y equivalentes de efectivo al inicio del período	745.778.221	207.870.048
(Disminución) del efectivo y equivalentes de efectivo	(334.961.441)	62.481.193
Diferencias de conversión	96.529.397	22.689.286
Efectivo y equivalentes de efectivo al cierre del período	507.346.177	293.040.527
Efectivo y equivalentes de efectivo	18 507.346.177	293.040.527
Efectivo y equivalentes de efectivo al cierre del período	507.346.177	293.040.527
Transacciones que no afectan el efectivo		
Inversiones en propiedades, planta y equipos no pagadas al cierre del período	255.491.396	16.725.757

Las notas 1 a 31 que se acompañan forman parte integrante de los presentes Estados Financieros Consolidados Condensados Intermedios. Estos Estados Financieros Consolidados Condensados Intermedios deben ser leídos junto con los Estados Financieros Consolidados auditados al 31 de diciembre de 2021.

Véase nuestro informe de fecha
10 de agosto de 2022

PRICE WATERHOUSE & CO. S.R.L.

(Socio)

C.P.C.E.C.A.B.A. T° 1 F° 17
Hernán Rodríguez Cancelo
Contador Público (UBA)
C.P.C.E.C.A.B.A. T° 371 F° 009

Ignacio Marcó
Por Comisión fiscalizadora

Diego Sebastián Trabucco
Presidente

Índice de las Notas a los Estados Financieros Consolidados Condensados Intermedios

1. Información general
2. Resumen de políticas contables significativas
3. Nuevas normas contables
4. Información por segmentos
5. Ingresos por contratos con clientes
6. Costos de ingresos
7. Gastos de comercialización
8. Gastos de administración
9. Costos laborales
10. Otros resultados operativos netos
11. Resultados financieros netos
12. Impuesto a las ganancias
13. Propiedades, planta y equipos
14. Activos y pasivos por derecho de uso
15. Otros créditos
16. Cuentas comerciales por cobrar
17. Inventarios
18. Efectivo y equivalentes de efectivo
19. Partidas del patrimonio
20. Provisiones
21. Deudas financieras
22. Deudas comerciales
23. Otras deudas
24. Instrumentos financieros por categoría
25. Participación en áreas de petróleo y gas
26. Activos y pasivos en moneda distinta del peso argentino
27. Contingencias, compromisos de inversión, garantías y restricciones a la distribución de utilidades
28. Saldos y operaciones con partes relacionadas
29. Combinación de negocios
30. Programa Mendoza activa hidrocarburos
31. Hechos posteriores

Véase nuestro informe de fecha
10 de agosto de 2022

PRICE WATERHOUSE & CO. S.R.L.

(Socio)

C.P.C.E.C.A.B.A. Tº 1 Fº 17

NOTAS A LOS ESTADOS FINANCIEROS CONSOLIDADOS CONDENSADOS INTERMEDIOS al y por el período de seis meses finalizado el 30 de junio de 2022

NOTA 1 - Información general

PETROLERA ACONCAGUA ENERGIA S.A. (en adelante la “Sociedad” o “PAESA”) es una sociedad anónima constituida el 20 de febrero de 2015. La Sociedad y sus subsidiarias (“ACONCAGUA” o el “Grupo”) son sociedades locales e independientes de energía, y centran su negocio en la explotación de yacimientos hidrocarburíferos.

Los presentes Estados Financieros Consolidados Condensados Intermedios de ACONCAGUA han sido aprobados para su emisión por el Directorio de la Sociedad con fecha 10 de agosto de 2022.

Contexto macroeconómico

La Sociedad opera en un contexto económico complejo, cuyas principales variables han tenido una fuerte volatilidad, tanto en el ámbito nacional como internacional.

El año 2021 fue un año de recuperación de la actividad económica, luego de la contracción del PBI de 9,9% experimentada por la economía argentina en 2020. Si bien era previsible un efecto rebote sobre la actividad económica, tras haber estado cuasi cerrada la economía por varios meses consecutivos como consecuencia de las restricciones sanitarias impuestas debido a la pandemia de Covid-19, la mejora en los precios internacionales de los productos de la canasta exportable de Argentina, la aprobación y utilización masiva de vacunas -sobre todo en la segunda mitad del año- que permitieron una mayor disminución de las restricciones sanitarias y el ingreso extraordinario de fondos como medida de estímulo del FMI para ayudar a los países a solventar los efectos del Covid-19, generaron que la recuperación haya sido superior a la que se anticipaba a principios de año. Se estima que el PBI creció en 2021 un 10%.

Sin embargo, diversos factores hicieron que la recuperación no fuese homogénea en todos los sectores y en varios de ellos aún no se alcanzan los niveles de 2018, cuando comenzara la recesión.

Durante el primer trimestre de 2022 Argentina llegó a un acuerdo con el FMI por la refinanciación de la deuda, donde se pautaron metas fiscales y monetarias, a cambio una refinanciación de los vencimientos.

A finales del mes de febrero de 2022, cuando el mundo se aprestaba a confirmar la salida de la pandemia por Covid-19, la invasión de Rusia a Ucrania ha ocasionado nuevamente una gran incertidumbre en los mercados, impactando especialmente en los precios internacionales de los hidrocarburos y en un escenario de mayor inflación.

Los presentes Estados Financieros Consolidados Condensados Intermedios de la Sociedad deben ser leídos a la luz de estas circunstancias.

Estacionalidad

La demanda de petróleo crudo no presenta variaciones significativas a lo largo del año, como así el precio de venta del crudo no presenta fluctuaciones por estacionalidad.

Como consecuencia de lo mencionado anteriormente, las operaciones de ACONCAGUA, no se ven afectadas significativamente por las fluctuaciones estacionales en sus volúmenes y precios de ventas.

Véase nuestro informe de fecha
10 de agosto de 2022

PRICE WATERHOUSE & CO. S.R.L.

(Socio)

C.P.C.E.C.A.B.A. Tº 1 Fº 17

NOTA 2 - Resumen de políticas contables significativas

A continuación, se detallan las principales políticas contables utilizadas para la preparación de los presentes Estados Financieros Consolidados Condensados Intermedios.

2.1 Base de preparación

Los Estados Financieros Consolidados Condensados Intermedios de la Sociedad han sido preparados conforme a las Normas Internacionales de Información Financiera ("NIIF") emitidas por el Consejo de Normas Internacionales de Contabilidad ("IASB" por su sigla en inglés).

La Comisión Nacional de Valores ("CNV"), a través de la Resolución General N° 622/13, estableció la aplicación de la Resolución Técnica N° 26 ("RT26") y sus modificatorias de la Federación Argentina de Consejos Profesionales de Ciencias Económicas, que adoptan las NIIF, emitidas por el IASB, para las entidades incluidas en el régimen de la oferta pública de la Ley N° 17.811 y sus modificatorias, ya sea por su capital o por sus obligaciones negociables, o que hayan solicitado autorización para estar incluidas en el citado régimen.

La Sociedad ha preparado los presentes Estados Financieros Consolidados Condensados Intermedios de acuerdo con el marco contable establecido por la CNV, el cual se basa en la aplicación de las NIIF, en particular de la NIC 34. Por lo tanto, no incluyen la totalidad de la información requerida para presentación de los Estados Financieros Anuales.

Estos Estados Financieros Consolidados Condensados Intermedios, han sido preparados siguiendo las mismas políticas contables usadas para la preparación de los Estados Financieros Consolidados auditados al 31 de diciembre de 2021 y, por lo tanto, deben ser leídos en forma conjunta.

La información correspondiente al período de seis meses finalizado el 30 de junio de 2021 es parte integrante de los presentes Estados Financieros Consolidados Condensados Intermedios y se presenta sólo a efectos comparativos.

Con fecha 20 de diciembre de 2021, la Asamblea de Accionistas de la Sociedad resolvió modificar la fecha de cierre de ejercicio del 30 de abril al 31 de diciembre de cada año.

En consecuencia, los resultados integrales para los períodos de tres y seis meses finalizados el 30 de junio de 2022 se presentan en forma comparativa con los resultados integrales de los períodos de tres y seis meses finalizados el 30 de junio de 2021, los cuales han sido obtenidos de la siguiente manera, respectivamente:

- deduciendo de los resultados integrales auditados correspondiente a los ejercicios anuales regular e irregular finalizados el 30 de abril de 2021 y 31 de diciembre de 2021, los resultados integrales no auditados del período de un mes iniciado el 1 de abril de 2021 y finalizado el 30 de abril de 2021, y los resultados integrales no auditados del período de dos meses iniciado el 1 de mayo de 2021 y finalizado el 30 de junio de 2021, respectivamente.

- deduciendo de los resultados integrales auditados correspondiente a los ejercicios anuales regular e irregular finalizados el 30 de abril de 2021 y 31 de diciembre de 2021, los resultados integrales no auditados del período de cuatro meses iniciado el 1 de enero de 2021 y finalizado el 30 de abril de 2021, y los resultados integrales no auditados del período de dos meses iniciado el 1 de mayo de 2021 y finalizado el 30 de junio de 2021, respectivamente.

El próximo ejercicio financiero completo será el correspondiente a los doce meses que finalizará el 31 de diciembre de 2022.

Los Estados Financieros Consolidados Condensados Intermedios correspondientes a los períodos de seis meses finalizados el 30 de junio de 2022 y 2021 no han sido auditados. La Gerencia de la Sociedad estima que incluyen todos los ajustes necesarios para presentar razonablemente los resultados integrales de cada período. Los resultados integrales de los períodos de seis meses finalizados el 30 de junio de 2022 y 2021 no necesariamente reflejan la proporción de los resultados de la Sociedad por los ejercicios completos.

Véase nuestro informe de fecha
10 de agosto de 2022

PRICE WATERHOUSE & CO. S.R.L.

(Socio)

C.P.C.E.C.A.B.A. T° 1 F° 17

2.2 Principios de consolidación y contabilidad de participación en sociedades

2.2.1 Subsidiarias

Los presentes Estados Financieros Consolidados Condensados Intermedios incorporan los estados financieros de la Sociedad y de las sociedades subsidiarias. Se considera que existe control cuando la Sociedad tiene derecho a los rendimientos variables procedentes de su participación en una subsidiaria y tiene la capacidad de influir en esos rendimientos a través de su poder sobre ésta. Se entiende que existe este poder cuando los votos así lo manifiestan, ya sea que la Sociedad posee la mayoría de los votos o derechos potenciales actualmente ejercidos. Las subsidiarias se consolidan a partir de la fecha en que la Sociedad asume el control sobre ellas y se excluyen de la consolidación en la fecha que cesa el mismo.

A los efectos de la consolidación, se han eliminado las transacciones y los saldos entre la Sociedad y sus sociedades consolidadas. En caso de existir, los resultados no trascendidos también son eliminados.

Porcentajes de Participación:

Petrolera Aconcagua Energía S.A. (sociedad controlante) posee las siguientes participaciones en sus sociedades controladas:

Empresa	% en el capital	% en los votos
Aconcagua Energía Servicios S.A.	52%	52%
Aconcagua Energías Renovables S.A. (incluye a Xetiu Energía S.A.)	85%	85%

Participación no controlante

El rubro "Participación no controlante" representa las porciones del patrimonio neto y de los resultados de Aconcagua Energía Servicios S.A. y Aconcagua Energías Renovables S.A. que no pertenecen a Petrolera Aconcagua Energía S.A. y se muestra por separado en el Estado de Resultados Integrales Consolidado Condensado Intermedio, el Estado de Evolución del Patrimonio Consolidado Condensado Intermedio y el Estado de Situación Financiera Consolidado Condensado Intermedio, respectivamente.

2.2.2 Participación en acuerdos conjuntos

Según la NIIF 11 "Acuerdos conjuntos", las inversiones en acuerdos conjuntos se clasifican como operaciones conjuntas o negocios conjuntos. La clasificación depende de los derechos y obligaciones contractuales de cada inversor, más que de la estructura legal del acuerdo conjunto. La Sociedad tiene operaciones conjuntas.

Operaciones conjuntas

La Sociedad reconoce en relación con su participación en una operación conjunta sus activos, ingresos, pasivos y gastos, incluyendo su participación en los activos mantenidos conjuntamente, ingresos de la operación conjunta, pasivos y gastos incurridos conjuntamente. Las operaciones conjuntas se consolidan línea a línea a la participación de PAESA.

Las políticas contables de las operaciones conjuntas fueron modificadas en los casos en que se ha considerado necesario para asegurar la consistencia con las políticas contables adoptadas por la Sociedad. La valuación de las participaciones en operaciones conjuntas se analiza por desvalorización cuando hechos o cambios en las circunstancias indican que el valor de libros podría no ser recuperable y se registra, de corresponder, una pérdida por desvalorización.

Véase nuestro informe de fecha
10 de agosto de 2022

PRICE WATERHOUSE & CO. S.R.L.

(Socio)

C.P.C.E.C.A.B.A. Tº 1 Fº 17

2.3 Conversión de transacciones y saldos en moneda extranjera

2.3.1 Moneda funcional y de presentación

Las partidas incluidas en los estados financieros de ACONCAGUA se registran en la moneda del contexto económico primario en el cual opera cada entidad ("moneda funcional"). ACONCAGUA ha definido como su moneda funcional el dólar estadounidense ("USD"), ya que ésta es la moneda que mejor refleja la sustancia económica de las operaciones. Tanto las ventas, como los precios de los principales costos de perforación, son negociados, pactados y perfeccionados en USD o considerando la fluctuación del tipo de cambio respecto de dicha moneda.

La moneda de presentación de los Estados Financieros Consolidados Condensados Intermedios es el peso argentino.

2.3.2 Transacciones y saldos en moneda extranjera

Las transacciones en moneda extranjera son convertidas a la moneda funcional usando el tipo de cambio vigente en la fecha de cada transacción o valuación, cuando los conceptos de las mismas son remedidos. Las ganancias y pérdidas generadas por las diferencias en el tipo cambio de las monedas extranjeras resultantes de la liquidación de partidas monetarias y de la conversión de partidas monetarias al cierre del período utilizando la tasa de cambio de cierre, son reconocidas dentro de los resultados financieros en el Estado de Resultados Integrales.

2.3.3 Conversión de estados financieros a moneda de presentación

Los resultados y posición financiera de la Sociedad y sus subsidiarias con moneda funcional dólar, se convierten a moneda de presentación de la siguiente manera al cierre de cada período:

- los activos y pasivos son trasladados a los tipos de cambio de cierre;
- los resultados se convierten al tipo de cambio promedio del trimestre en que se registra la transacción.
- los resultados por conversión de moneda funcional a moneda de presentación son reconocidos en "Otros resultados integrales".

2.3.4 Clasificación de Otros resultados integrales dentro del patrimonio de la Sociedad

La Sociedad clasifica y acumula directamente en la cuenta de resultados acumulados, dentro del patrimonio, los otros resultados integrales generados por las diferencias de conversión de los resultados (acumulados al inicio y del ejercicio) de la Sociedad y de las subsidiarias con moneda funcional dólar.

Como consecuencia de la aplicación de la política descrita, la conversión de moneda funcional a una moneda distinta de presentación no modifica la forma en que se miden los elementos subyacentes, preservando los montos, tanto resultados como capital a mantener, medidos en la moneda funcional en la que se generan.

NOTA 3 - Nuevas normas contables

(a) Nuevas normas, interpretaciones y modificaciones a las normas publicadas, vigentes a partir del presente ejercicio:

La Sociedad ha adoptado todas las normas e interpretaciones nuevas y revisadas, emitidas por el IASB, que son relevantes para sus operaciones y de aplicación efectiva obligatoria al 30 de junio de 2022, las cuales no han tenido efectos relevantes para la Sociedad:

- NIIF 3 "Combinaciones de negocios": modificada en mayo de 2020. Incorpora referencias a las definiciones de activos y pasivos del nuevo Marco Conceptual y aclaraciones relacionadas con activos y pasivos

Véase nuestro informe de fecha
10 de agosto de 2022

PRICE WATERHOUSE & CO. S.R.L.

(Socio)

C.P.C.E.C.A.B.A. Tº 1 Fº 17

contingentes en los que se incurra por separado de los asumidos en una combinación de negocios. Aplica a las combinaciones de negocios a partir del 1 de enero de 2022 y admite adopción anticipada.

- Mejoras anuales a las NIIF – Ciclo 2018-2020: las modificaciones fueron emitidas en mayo de 2020 y resultan aplicables para los períodos anuales iniciados a partir del 1 de enero de 2022. La aplicación de las mismas no impactará en los resultados de las operaciones o en la situación financiera de la Sociedad.

- NIC 16 “Propiedades, planta y equipos”: modificada en mayo de 2020. Incorpora modificaciones respecto al reconocimiento de inventarios, ventas y costos de elementos producidos mientras se lleva un elemento de propiedades, planta y equipo al lugar y condiciones necesarias para que pueda operar en la forma prevista. Las modificaciones son aplicables a los ejercicios anuales iniciados a partir del 1 de enero de 2022, permitiendo la adopción anticipada. La aplicación de las mismas no impactará en los resultados de las operaciones o en la situación financiera de la Sociedad.

- NIC 37 “Provisiones, pasivos contingentes y activos contingentes”: modificada en mayo de 2020. Clarifica el alcance del concepto de costo de cumplimiento de un contrato oneroso. Las modificaciones son aplicables a los ejercicios anuales iniciados a partir del 1 de enero de 2022, permitiendo la adopción anticipada. La aplicación de las mismas no impactará en los resultados de las operaciones o en la situación financiera de la Sociedad.

(b) Nuevas normas, interpretaciones y modificaciones a las normas publicadas que aún no son de aplicación efectiva y que no fueron adoptadas anticipadamente:

La gerencia evaluó la relevancia de otras nuevas normas, modificaciones e interpretaciones aún no efectivas y concluyó que las mismas no son relevantes para la Sociedad.

NOTA 4 - Información por segmentos

Los segmentos de negocios fueron definidos en función a la forma regular por la que la gerencia analiza la información en la toma de decisiones. La Sociedad es una empresa integrada de energía de Argentina que participa principalmente en actividades de “Upstream” a través de sus actividades propias y de sus sociedades subsidiarias. Sobre la base de la naturaleza, clientes y riesgos involucrados se ha identificado el siguiente segmento de negocios:

EXPLORACIÓN Y PRODUCCIÓN (E&P): el mismo se encuentra enfocado en la ejecución de todas las actividades relativas a la exploración, desarrollo y explotación de petróleo y gas natural. Obtiene sus ingresos por la venta del petróleo crudo y gas natural. Se ha determinado que la medida representativa de la toma de decisiones por parte de la gerencia es el “EBITDA ajustado”. El EBITDA ajustado está definido como el resultado operativo de la Sociedad excluyendo los gastos de depreciación, amortización y desvalorización de las propiedades, planta y equipos y activos por derecho de uso.

Los criterios contables utilizados para la medición de los resultados, activos y pasivos de los segmentos son consistentes con los empleados en los Estados Financieros Consolidados. Los activos y pasivos se asignan en función de las actividades del segmento.

La información de gestión que se utiliza en la toma de decisiones se elabora en forma mensual y contiene la siguiente apertura de segmentos de la Sociedad.

Véase nuestro informe de fecha
10 de agosto de 2022

PRICE WATERHOUSE & CO. S.R.L.

(Socio)

C.P.C.E.C.A.B.A. Tº 1 Fº 17

	E&P	
	Período de seis meses finalizado el	
	30.06.2022	30.06.2021
	(No auditados)	
Ingresos por contratos con clientes	2.443.041.312	847.450.710
Costos de ingresos	(1.490.629.204)	(486.297.914)
Resultado Bruto	952.412.108	361.152.796
Gatos de comercialización	(143.515.884)	(43.468.670)
Gastos de administración	(151.700.051)	(71.965.861)
Otros resultados operativos netos	30.541.306	4.569.092
EBITDA ajustado	687.737.479	250.287.357
Resultado combinación de negocios	-	1.364.169.619
Depreciaciones de propiedades, planta y equipos	(298.755.693)	(154.637.081)
Depreciación de activos por derecho de uso	(4.303.421)	(2.206.027)
Subtotal	384.678.365	1.457.613.868
Ingresos financieros	64.768.661	25.688.677
Costos financieros	(196.128.342)	(95.441.673)
Otros resultados financieros, netos	140.938.251	54.058.017
Resultado antes del impuesto a las ganancias	394.256.935	1.441.918.889
Impuesto a las ganancias	(92.599.858)	92.816.302
Resultado del período	301.657.077	1.534.735.191

Al 30 de junio de 2022 los ingresos por contratos con clientes provienen por ventas realizadas en un 83% en Argentina y un 17% a exportaciones, mientras que al 30 de junio de 2021 corresponden en un 100% a ventas realizadas en Argentina. La asignación de los ingresos se basa en la localización del cliente.

Al 30 de junio de 2022 los clientes que representan o superan el 10% de los ingresos por las actividades ordinarias de la Sociedad son: YPF S.A. (54%), TRAFIGURA PTE LTD (15%), TRAFIGURA ARGENTINA S.A. (15%) y RAIZEN S.A. (ex Shell) (14%). Mientras que al 30 de junio de 2021 son: YPF S.A. (51%); RAIZEN S.A. (ex Shell) (31%) y PAN AMERICAN ENERGY S.L. (17%).

NOTA 5 - Ingresos por contratos con clientes

	Período de seis meses finalizado	
	el 30 de junio de	
	2022	2021
	(No auditados)	
Venta de petróleo	2.150.028.441	732.307.586
Servicio de operación y mantenimiento	188.144.810	101.699.941
Servicio de transporte de petróleo por camión	46.329.151	4.132.707
Servicio de recepción de agua industrial	29.134.961	2.394.126
Venta de gas	22.773.192	-
Otros servicios	4.138.339	-
Servicios de seguridad y medio ambiente	1.274.348	2.107.443
Servicios asociados a actividad de equipos de torre	1.218.070	4.808.907
	2.443.041.312	847.450.710

Véase nuestro informe de fecha
10 de agosto de 2022

PRICE WATERHOUSE & CO. S.R.L.

(Socio)

C.P.C.E.C.A.B.A. Tº 1 Fº 17

NOTA 6 - Costos de ingresos

	Período de seis meses finalizado el 30 de junio de	
	2022	2021
	(No auditados)	
Existencia al inicio (Nota 17)	57.976.914	23.764.137
Consumos y costos de producción (1)	1.747.983.162	643.238.246
Existencias al cierre (Nota 17)	(116.396.401)	(48.841.810)
Diferencia de conversión	103.436.680	24.894.207
	1.793.000.355	643.054.780

(1) Gastos imputables al costo de ingresos

	Período de seis meses finalizado el 30 de junio de	
	2022	2021
	(No auditados)	
Sueldos, jornales y cargas sociales	481.036.518	181.050.666
Servicios contratados	352.281.932	21.731.306
Regalías, canon y servidumbre	348.423.623	135.356.050
Depreciación propiedades, planta y equipos	298.067.730	154.550.839
Combustibles, gas y energía eléctrica	94.320.123	66.396.279
Intervenciones de pulling	54.468.297	-
Compras	46.711.026	56.247.462
Repuestos y reparaciones	31.561.714	8.682.018
Otros gastos de personal	15.163.571	9.123.417
Otros gastos operativos	14.811.844	2.509.424
Seguros generales	6.563.836	5.369.083
Depreciación activos por derecho de uso	4.303.421	2.206.027
Tasas ambientales	269.527	15.675
Consumos y costos de producción	1.747.983.162	643.238.246

NOTA 7 - Gastos de comercialización

	Período de seis meses finalizado el 30 de junio de	
	2022	2021
	(No auditados)	
Ingresos brutos	63.933.081	28.897.768
Servicio de transporte de petróleo	47.605.422	14.315.113
Derechos de exportación	30.135.452	-
Servicio de almacenaje	1.841.929	255.789
	143.515.884	43.468.670

Véase nuestro informe de fecha
10 de agosto de 2022

PRICE WATERHOUSE & CO. S.R.L.

(Socio)

C.P.C.E.C.A.B.A. Tº 1 Fº 17

NOTA 8 - Gastos de administración

	Período de seis meses finalizado el 30 de junio de	
	2022	2021
	(No auditados)	
Sueldos, jornales y cargas sociales	53.261.352	28.913.834
Honorarios y retribuciones por servicios	43.516.510	10.523.003
Impuestos, tasas y contribuciones	28.440.218	20.823.781
Comunicaciones	6.702.602	2.772.697
Alquileres	6.530.382	1.837.325
Gastos de oficina	3.626.998	2.503.165
Movilidad y viáticos	3.451.710	714.906
Otros gastos de personal	2.716.460	2.104.719
Publicidad	1.988.874	-
Otros	1.464.945	1.772.431
Depreciación propiedades, planta y equipos	687.963	86.242
	152.388.014	72.052.103

NOTA 9 - Costos laborales (incluidos en costos de ingresos y gastos de administración)

	Período de seis meses finalizado el 30 de junio de	
	2022	2021
	(No auditados)	
Sueldos y jornales	359.277.312	146.713.359
Cargas sociales	175.020.558	63.251.141
	534.297.870	209.964.500

NOTA 10 - Otros resultados operativos netos

	Período de seis meses finalizado el 30 de junio de	
	2022	2021
	(No auditados)	
Servicio de operación de yacimientos	28.736.014	-
Otros	1.805.292	7.371.669
Venta de materiales de rezago	-	-
Ganancia por compra en condiciones ventajosas	-	1.361.367.042
	30.541.306	1.368.738.711

Véase nuestro informe de fecha
10 de agosto de 2022

PRICE WATERHOUSE & CO. S.R.L.

(Socio)

C.P.C.E.C.A.B.A. Tº 1 Fº 17

NOTA 11 - Resultados financieros netos

	Período de seis meses finalizado el 30 de junio de	
	2022	2021
	(No auditados)	
Intereses ganados y otros resultados por tenencia	64.768.661	25.688.677
Ingresos financieros	64.768.661	25.688.677
Intereses financieros	(165.014.181)	(85.304.247)
Comisiones	(23.344.775)	(6.293.517)
Accretion por abandono de pozos	(4.715.058)	(3.222.433)
Intereses fiscales	(3.054.328)	(621.476)
Costos financieros	(196.128.342)	(95.441.673)
Resultado neto por diferencia de cambio - Ganancia	140.938.251	54.058.017
Otros resultados financieros netos - Ganancia	140.938.251	54.058.017
Resultados financieros netos – (Pérdida) Ganancia	9.578.570	(15.694.979)

NOTA 12 - Impuesto a las ganancias

Para la determinación del impuesto a las ganancias del período, se ha considerado lo dispuesto en la Ley N° 27.430/2017 y sus modificatorias, dado que se evidenció un porcentaje de variación del Índice de Precios al Consumidor (“IPC”) superior al 100 % acumulado en los últimos tres años anteriores al inicio del presente período.

La Sociedad ha ajustado por inflación los quebrantos impositivos originados a partir del 30 de abril de 2020, siguiendo lo establecido en la Ley del Impuesto a las Ganancias, (t.o. 2019 y sus modificatorias).

La re-expresión por inflación de los quebrantos fiscales –según lo establecido en el artículo 25 de la Ley del Impuesto a las Ganancias– se encuentra sometida a un régimen diferente del resto de las actualizaciones previstas en la norma antes citada. El artículo mencionado no remite al artículo 93 de la Ley del Impuesto a las Ganancias, sino que indica la aplicación de un índice de actualización distinto (Índice de Precios Internos al por Mayor, IPIM).

La composición del impuesto a las ganancias incluido en el Estado de Resultados Integrales Consolidado Condensado Intermedio es la siguiente:

	Período de seis meses finalizado el 30 de junio de	
	2022	2021
	(No auditados)	
Impuesto a las ganancias del período		
Impuesto a las ganancias (Pérdida)	(165.640.945)	-
Impuesto diferido – Ganancia	73.041.087	92.816.302
Total impuesto a las ganancias	(92.599.858)	92.816.302

Véase nuestro informe de fecha
10 de agosto de 2022

PRICE WATERHOUSE & CO. S.R.L.

(Socio)

C.P.C.E.C.A.B.A. T° 1 F° 17

NOTA 13 - Propiedades, planta y equipos

	Período de seis meses finalizado el 30 de junio de					2021
	2022					
	Activos de desarrollo / producción	Maquinaria y equipos	Obras en curso	Otros	Total	Total
	(No auditados)					
<u>Valores de origen</u>						
Valor al inicio del período	7.968.744.686	227.411.828	118.411.315	668.234.044	8.982.801.873	4.632.211.878
Diferencias de conversión	1.876.627.227	136.075.283	(55.268.659)	157.921.879	2.115.355.730	854.564.470
Altas	72.623.111	1.572.092	283.991.335	113.425.368	471.611.906	247.683.694
Bajas	-	-	-	-	-	(20.487.909)
Adquisiciones áreas (Nota 29)	466.305.988	-	-	-	466.305.988	2.182.887.846
Transferencias	178.996.645	16.048.248	(200.053.493)	5.008.600	-	-
Valor al cierre del período	10.563.297.657	381.107.451	147.080.498	944.589.891	12.036.075.497	7.896.859.979
<u>Depreciaciones</u>						
Acumulada al inicio del período	861.823.481	61.445.207	-	150.176.594	1.073.445.282	561.471.921
Diferencias de conversión	217.159.618	15.603.404	-	36.477.501	269.240.523	82.669.292
Del período	248.994.458	18.749.764	-	31.011.471	298.755.693	154.637.081
Acumulada al cierre del período	1.327.977.557	95.798.375	-	217.665.566	1.641.441.498	798.778.294
Valor residual	9.235.320.100	285.309.076	147.080.498	726.924.325	10.394.633.999	7.098.081.685

Véase nuestro informe de fecha
10 de agosto de 2022

PRICE WATERHOUSE & CO. S.R.L.

(Socio)

C.P.C.E.C.A.B.A. Tº 1 Fº 17

NOTA 14 - Activos y pasivos por derecho de uso

A continuación, se expone la evolución de los activos y pasivos por derecho de uso reconocidos en el Estado de Situación Financiera Consolidado Condensado Intermedio al 30 de junio de 2022 y 2021:

Activos por derecho de uso

	Período de seis meses finalizado el 30 de junio de 2022 (No auditado)	Período de seis meses finalizado el 30 de junio de 2021 (No auditado)
Al inicio del período	5.380.679	5.345.779
Diferencias de conversión	1.008.896	793.162
Altas, netas	5.056.464	-
Depreciación del período	(4.303.421)	(2.206.027)
Al cierre del período	7.142.618	3.932.914

Pasivos por derecho de uso

	Período de seis meses finalizado el 30 de junio de 2022 (No auditado)	Período de seis meses finalizado el 30 de junio de 2021 (No auditado)
Al inicio del período	4.439.250	4.500.333
Altas netas	5.056.464	-
Intereses devengados (i)	24.025	5.621
Pagos	(3.568.500)	(1.103.477)
Diferencias de cambio y conversión	17.098	107.215
Al cierre del período	5.968.337	3.509.692
	30.06.2022	31.12.2021
	(No auditado)	
No Corriente	-	1.588.154
Corriente	5.968.337	2.851.096
	5.968.337	4.439.250

(i) Incluidos en Costos financieros en el Estado de Resultados Integrales Consolidado Condensado Intermedio al 30 de junio de 2022.

NOTA 15 - Otros créditos

	Al 30.06.2022 (No auditados)	Al 31.12.2021
Corrientes		
Créditos fiscales (1)	111.806.385	76.918.907
Impuesto a las Ganancias	61.212.478	28.183.180
Diversos	30.270.381	11.841.078
Anticipo accionistas	22.950.000	7.649.999
Canon explotación a devengar	21.129.938	-
UT PAESA - Crown Point	20.856.798	18.258.626
Gastos pagados por adelantado	15.983.169	3.309.716
Anticipos y préstamos al personal	936.430	977.960
	285.145.579	147.139.466

Véase nuestro informe de fecha
10 de agosto de 2022

PRICE WATERHOUSE & CO. S.R.L.

(Socio)

C.P.C.E.C.A.B.A. Tº 1 Fº 17

- 1) Incluye \$ 8.821.994 por subvenciones obtenidas en el marco del Programa Mendoza Activa Hidrocarburos I y II al 30 de junio de 2022 (ver Nota 30).

Los otros créditos son medidos a costo amortizado, el cual no difiere significativamente de su valor razonable.

NOTA 16 - Cuentas comerciales por cobrar

	AI 30.06.2022	AI 31.12.2021
	(No auditados)	
Corrientes		
Comunes (Nota 24)	476.806.087	259.720.676
	476.806.087	259.720.676

El importe en libros de las cuentas comerciales por cobrar se aproxima a su valor razonable debido a su vencimiento en el corto plazo.

La siguiente tabla detalla la antigüedad de las cuentas comerciales por cobrar:

	Total	No vencidos	Vencidos	
			1 - 180 días	> 180 días
	(No auditados)			
AI 30 de junio de 2022				
Cuentas comerciales por cobrar	476.806.087	471.143.130	5.515.109	147.848
Valor neto	476.806.087	471.143.130	5.515.109	147.848
AI 31 de diciembre de 2021				
Cuentas comerciales por cobrar	259.720.676	256.328.382	3.392.294	-
Valor neto	259.720.676	256.328.382	3.392.294	-

NOTA 17 - Inventarios

	AI 30.06.2022	AI 31.12.2021
	(No auditados)	
Hidrocarburos	65.559.622	39.133.157
Materiales y repuestos	50.836.779	18.843.757
	116.396.401	57.976.914

NOTA 18 - Efectivo y equivalentes de efectivo

	AI 30.06.2022	AI 31.12.2021
	(No auditados)	
Caja y fondos fijos	779.685	244.031
Bancos	239.400.062	91.177.998
Valores a depositar	-	1.272.069
Fondos comunes de inversión	267.166.430	653.084.123
	507.346.177	745.778.221

Véase nuestro informe de fecha
10 de agosto de 2022

PRICE WATERHOUSE & CO. S.R.L.

(Socio)

C.P.C.E.C.A.B.A. Tº 1 Fº 17

NOTA 19 - Partidas del patrimonio

19.1 Capital Social

Al 30 de junio 2022, el capital social asciende a \$2.000.000, encontrándose totalmente suscrito, integrado e inscripto. El mismo está compuesto por 2.000.000 de acciones ordinarias nominativas no endosables de valor nominal \$1 y un voto por acción.

19.2 Distribución de dividendos

El Directorio de ACONCAGUA, con fecha 10 de marzo de 2022 propuso la constitución de una reserva para futuros dividendos por \$ 2.865.545.158. Con fecha 8 de abril de 2022, la Asamblea Ordinaria de Accionistas decidió que la reserva para futuros dividendos sea de \$ 1.432.772.579 y, por tratarse de un ejercicio irregular y que arrojó pérdida, se decidió no distribuir dividendos.

19.3 Resultado por acción

El resultado por acción básico se calcula dividiendo el resultado atribuible a los tenedores de instrumentos ordinarios de patrimonio de la Sociedad entre el número promedio ponderado de acciones ordinarias en circulación durante el período.

	Período de seis meses finalizado el 30 de junio de	
	2022	2021
	(No auditado)	
Pérdida del período atribuible a los propietarios de la sociedad	312.048.893	1.509.624.809
Acciones ordinarias en circulación	2.000.000	2.000.000
Pérdida por acción básica y diluida (\$ por acción)	156,02	754,81

No existen diferencias entre el cálculo del resultado por acción básico y el resultado por acción diluido por no tener la Sociedad elementos dilusivos.

NOTA 20 - Provisiones

	AI 30.06.2022	AI 31.12.2021
	(No auditados)	
No corrientes		
Provisión para abandono de pozos	99.861.499	77.599.002
Pasivo contingente adquisición Confluencia Sur (Nota 29)	93.693.613	-
	193.555.112	77.599.002
	AI 30.06.2022	AI 31.12.2021
	(No auditados)	
Corrientes		
Provisión para contingencias	1.263.571	1.171.727
	1.263.571	1.171.727

Véase nuestro informe de fecha
10 de agosto de 2022

PRICE WATERHOUSE & CO. S.R.L.

(Socio)

C.P.C.E.C.A.B.A. Tº 1 Fº 17

La evolución de las provisiones es *Abandono de pozos* es la que se indica a continuación:

	Período de seis meses finalizado el 30 de junio de	
	2022	2021
	(No auditado)	
Saldo al inicio del período	77.599.002	70.112.830
Diferencias de conversión	17.547.439	9.741.956
Reestimación abandono	-	(14.119.522)
Altas	4.715.058	3.222.433
Adquisición Chañares Herrados	-	2.541.418
Saldo al cierre del período	99.861.499	71.499.115

Al 30 de junio de 2022 y de 2021, la provisión relacionada con el abandono de pozos fue estimada utilizando tasas de descuento en dólares que oscilan entre el 10,95% y el 12,15%.

Otras provisiones y contingencias

	Período de seis meses finalizado el 30 de junio de	
	2022	2021
	(No auditado)	
Saldo al inicio del período	1.171.727	373.882
Altas (Nota 29)	90.585.778	-
Reestimaciones	86.956	492.945
Diferencias de conversión	3.112.723	21.267
Saldo al cierre del período	94.957.184	888.094

NOTA 21 - Deudas financieras

	Al 30.06.2022	Al 31.12.2021
	(No auditado)	
No corrientes		
Obligaciones negociables (1)	1.044.557.899	1.024.349.148
Otros préstamos	92.341.346	75.743.057
Leasing	42.979.915	13.141.759
Préstamos prendarios	32.555.922	25.143.265
Préstamos bancarios	10.699.101	16.536.807
	1.223.134.183	1.154.914.036
Corrientes		
Obligaciones negociables (1)	500.440.516	371.702.920
Cheques diferidos (2)	145.040.351	125.493.137
Préstamo sindicado de bancos	70.161.211	154.245.431
Leasing	26.394.335	3.245.217
Préstamos prendarios	25.088.721	10.849.495
Documentos a pagar	15.675.000	15.675.000
Préstamos bancarios	11.301.955	11.512.758
	794.102.089	692.723.958

(1) Ver último párrafo de la presente nota.

(2) Los plazos de vencimiento de los cheques diferidos emitidos son: al 31 de julio de 2022 \$ 74.504.735; con vencimientos entre el 1 de agosto de 2022 al 31 de octubre de 2022 \$ 59.910.898; con vencimientos entre el 1 de noviembre de 2022 al 31 de enero del 2023 \$ 5.774.104; con vencimientos entre el 1 de febrero y el 30 de abril de 2023 \$ 3.980.939; y con vencimientos entre el 1 y 31 de mayo de 2023 \$ 869.675.

Véase nuestro informe de fecha
10 de agosto de 2022

PRICE WATERHOUSE & CO. S.R.L.

(Socio)

C.P.C.E.C.A.B.A. Tº 1 Fº 17

La evolución de las deudas financieras se expone a continuación:

	Período de seis meses finalizado el 30 de junio de	
	2022	2021
	(No auditado)	
Saldo al inicio del ejercicio	1.847.637.994	601.447.513
Tomas de préstamos	82.229.026	42.576.818
Cancelaciones de capital	(194.697.392)	(86.184.672)
Intereses devengados	121.468.454	58.691.549
Devengamiento comisiones deudas financieras	(4.566.089)	1.799.998
Intereses pagados	(118.633.994)	(22.360.441)
Emisión Obligaciones Negociables	-	547.645.772
(Cancelación)/Emisión de cheques diferidos	(8.375.200)	82.869.885
Diferencias de cambio y conversión	292.173.473	45.222.020
Saldo al cierre del período	2.017.236.272	1.271.708.442

A continuación, se detallan los saldos pendientes de los principales préstamos bancarios y financieros:

Prestamista	30.06.2022 en AR\$	Tasa de interés	Moneda original contrato	Fecha de vencimiento final
Sindicado de Bancos (1) (3)	70.161.211	10%	USD	17/09/2022
Banco del Chubut (2)	11.376.056	52% (*)	AR\$	11/10/2024
Banco ICBC Créditos Prendarios (5)	1.789.946	61%	AR\$	27/08/2024
Banco ICBC Créditos Prendarios (5)	1.789.946	57%	AR\$	27/08/2024
Banco ICBC Créditos Prendarios (5)	1.789.946	57%	AR\$	27/08/2024
Banco ICBC Créditos Prendarios (7)	1.709.171	57%	AR\$	17/11/2023
Banco ICBC Créditos Prendarios (7)	1.709.171	57%	AR\$	17/11/2023
Banco ICBC Créditos Prendarios (7)	1.709.171	57%	AR\$	17/11/2023
Banco ICBC Créditos Prendarios (8)	5.232.856	62%	AR\$	16/05/2024
Banco Galicia	10.625.000	20%	AR\$	28/03/2022
Banco Santander Río Prendarios (4)	11.830.329	23%	AR\$	22/01/2025
Banco Santander Río Prendarios (4)	3.261.964	23%	AR\$	22/01/2025
Banco Santander Río Prendarios (4)	2.174.645	23%	AR\$	22/01/2025
Banco Santander Río Prendarios	8.173.932	21%	AR\$	23/02/2023
Banco Santander Río Prendarios (8)	2.745.190	18%	AR\$	25/03/2026
Banco Santander Río Prendarios (8)	2.745.190	18%	AR\$	25/03/2026
Banco Santander Río Prendarios (8)	2.745.190	18%	AR\$	25/03/2026
Banco Santander Río Prendarios (8)	2.745.190	18%	AR\$	25/03/2026
Banco Santander Río Prendarios (8)	2.745.190	18%	AR\$	25/03/2026
Mercedes Benz Compañía Financiera (6)	2.747.616	34%	AR\$	05/08/2024
Mercedes Benz Compañía Financiera - Leasing	9.812.047	22%	AR\$	23/12/2024
Mercedes Benz Compañía Financiera - Leasing	5.087.153	16%	AR\$	29/12/2025
Angarteche S.A. - Leasing	54.475.050	9%	USD	30/05/2023
Obligaciones Negociables Pyme Clase I	167.641.983	6%	USD	26/11/2022
Obligaciones Negociables Pyme Clase III	283.781.245	6%	USD	18/04/2024
Obligaciones Negociables Pyme Clase IV (6)	353.769.068	40% (*)	AR\$	18/04/2024
Obligaciones Negociables Pyme Clase V	739.806.119	6%	USD	03/12/2024

(*) tasas variables

Véase nuestro informe de fecha
10 de agosto de 2022

PRICE WATERHOUSE & CO. S.R.L.

(Socio)

C.P.C.E.C.A.B.A. Tº 1 Fº 17

- (1) Con fecha 17 de septiembre de 2018, la Sociedad como prestataria, celebro un préstamo sindicado en el cual participaron Banco de Servicios y Transacciones S.A., Banco Ciudad de Buenos Aires, Banco Chubut S.A., Banco BICA S.A. y HSBC Bank Argentina S.A. El mismo se encuentra estructurado bajo un fideicomiso de garantía por un monto de hasta USD 8.000.000, con un plazo original de 42 meses con una tasa de interés fija del 10%. El mismo cuenta con las siguientes garantías, (i) cesión de contrato de venta de crudo de RAIZEN S.A. (ex Shell) y TRAFIGURA ARGENTINA S.A., (ii) prenda sobre las acciones de la sociedad y (iii) garantía personal de sus accionistas. A la fecha, ACONCAGUA ha tomado un monto de USD 4.850.000 con un saldo remanente de USD 560.259. La amortización es a través del Sistema Alemán, mediante cuotas fijas mensuales de capital (USD 134 mil), y un interés calculado sobre el remanente de este.
- (2) Tasa de interés; variable Badlar + 5 puntos porcentuales, TNA 53,71%, TEM 4,41%, TEA 69,14%, CFT 98,35% (Tasa variable Bancos Privados).
- (3) La Sociedad debe cumplir con determinadas obligaciones de hacer y no hacer y mantener ciertos ratios y covenants de cobertura, de acuerdo a las condiciones establecidas en la cláusula novena y el Anexo F de la Propuesta de Préstamo Sindicado PAESA N° 1/2018. Al 31 de diciembre 2021, Petrolera Aconcagua Energía S.A. no ha alcanzado dos covenants de cobertura previstos, lo cual no implica un supuesto de incumplimiento. Con fecha 25 de marzo de 2022, el agente administrativo del préstamo, notificó a la sociedad la aceptación de la mayoría de los bancos de la dispensa solicitada por los dos ratios mencionados.
- (4) La Sociedad ha adquirido nueve rodados para el desarrollo de la actividad, a través de préstamos prendarios del Banco Santander Río, pagaderos en 48 meses, con una tasa nominal anual del 23%.
- (5) La Sociedad ha adquirido tres rodados para el desarrollo de la actividad, a través de préstamos prendarios del Banco ICBC, pagaderos en 36 meses, con una tasa nominal anual del 57%.
- (6) La Sociedad ha adquirido un rodado para el desarrollo de la actividad, a través de un préstamo prendario de Mercedes Benz Compañía Financiera Argentina S.A., pagadero en 36 meses, con una tasa nominal anual del 60%.
- (7) La Sociedad ha adquirido tres rodados para el desarrollo de la actividad, a través de préstamos prendarios del Banco ICBC, pagaderos en 24 meses, con una tasa nominal anual del 57%.
- (8) La Sociedad ha adquirido cinco rodados para el desarrollo de la actividad, a través de préstamos prendarios del Banco Santander, pagaderos en 48 meses, con una tasa nominal anual del 30%.
- (9) La Sociedad ha adquirido un rodado para el desarrollo de la actividad, a través de préstamos prendarios del Banco ICBC, pagaderos en 24 meses, con una tasa nominal anual del 62%.

Emisión de Obligaciones Negociables:

Con fecha 4 de diciembre de 2019, la Comisión Nacional de Valores autorizó a PETROLERA ACONCAGUA ENERGÍA S.A. mediante la Resolución RESFC-2019-20579-APN-DIR#CNV el ingreso al régimen de la oferta pública y la creación de un Programa Global de Emisión de Obligaciones Negociables simples, no convertibles en acciones, bajo el régimen PYME CNV por un monto de hasta AR\$ 500.000.000 (pesos argentinos quinientos millones) o su equivalente en otras monedas. Con fecha 26 de octubre de 2020 se autorizó la ampliación de monto del Programa Global de Obligaciones Negociables PYMES (no convertibles en acciones) por hasta V/N \$ 900.000.000 (pesos argentinos novecientos millones) o su equivalente en otras monedas, mediante la Disposición N°DI-2020-49-APN-GE#CNV.

Con fecha 27 de noviembre de 2020, la Sociedad emitió Obligaciones Negociables PYME CNV Clase I por un valor nominal de USD 2.000.000 con un precio de emisión del 100%, cuyo vencimiento opera el 27 de noviembre de 2022. Las ON PYME Clase I devengan intereses a una tasa fija del 5,89%. Los intereses son pagaderos en forma trimestral y el capital será amortizado en tres cuotas trimestrales a partir del mes 18 contado desde la fecha de emisión.

Las ON PYME CNV Clase I serán pagaderas en Pesos considerando el promedio aritmético simple del tipo de cambio mayorista del dólar estadounidense de los últimos tres (3) días hábiles previos al quinto día hábil anterior a la fecha de pago de amortizaciones de las ON Clase I o la fecha de pago de intereses de las ON Clase I (la "fecha de cálculo"), según corresponda, conforme el mismo es informado por el BCRA de conformidad con la Comunicación "A" 3500.

Véase nuestro informe de fecha
10 de agosto de 2022

PRICE WATERHOUSE & CO. S.R.L.

(Socio)

C.P.C.E.C.A.B.A. T° 1 F° 17

Al 31 de julio de 2021, la Sociedad había aplicado en su totalidad los fondos obtenidos por las ON Clase I conforme al destino del programa. Con fecha 10 de agosto de 2021 el Directorio de la Sociedad aprobó dicha aplicación de fondos dando cumplimiento a los requerido por el artículo 25 del título II, Capítulo V, Sección IV, del Texto Normativo Ordenado 2013 de la Comisión Nacional de Valores.

Con fecha 19 de abril de 2021, la Sociedad emitió Obligaciones Negociables PYME CNV Clase III por un valor nominal de USD 2.258.700 con un precio de emisión del 100%, cuyo vencimiento opera el 18 de abril de 2024. Las ON PYME Clase III devengan intereses a una tasa fija del 6%. Los intereses son pagaderos en forma trimestral y el capital será amortizado en ocho cuotas trimestrales a partir del mes 15 contado desde la fecha de emisión.

Con fecha 19 de abril de 2021, la Sociedad emitió Obligaciones Negociables PYME CNV Clase IV por un valor nominal de AR\$ 330.957.446 con un precio de emisión del 100%, cuyo vencimiento opera el 18 de abril de 2024. Las ON PYME Clase IV devengan intereses a una tasa variable Badlar + 6%. Los intereses son pagaderos en forma trimestral y el capital será amortizado en ocho cuotas trimestrales a partir del mes 15 contado desde la fecha de emisión.

La sociedad aplicó en su totalidad los fondos obtenidos por las ON Clase III y Clase IV, conforme al destino del programa. Con fecha 2 de septiembre de 2021 el Directorio de la Sociedad aprobó la aplicación de fondos de las ON Clase III, y con fecha 4 de enero de 2022 aprobó la aplicación de fondos de las ON Clase IV, dando cumplimiento de esta forma a lo requerido por el artículo 25 del título II, Capítulo V, Sección IV, del Texto Normativo Ordenado 2013 de la Comisión Nacional de Valores.

Con fecha 25 de octubre de 2021 se autorizó la ampliación de monto del Programa Global de Obligaciones Negociables PYMES (no convertibles en acciones) por hasta V/N \$ 1.500.000.000 (pesos argentinos mil quinientos millones) o su equivalente en otras monedas, mediante la Disposición N°DI-2021-50-APN-GE#CNV.

Con fecha de 3 de diciembre de 2021, la Sociedad emitió Obligaciones Negociables PYME CNV Clase V por un valor nominal de USD 5.948.315, cuyo vencimiento opera el 3 de diciembre de 2024, a una tasa de corte de 6%. Los intereses son pagaderos en forma trimestral y el capital será cancelado en cinco cuotas trimestrales, a partir del mes 24 contado desde la fecha de emisión. Los fondos provenientes de dicho programa se encontrarán destinados a inversiones productivas en las concesiones petroleras con la finalidad de desarrollar reservas comprobadas de hidrocarburos.

Al 31 de marzo de 2022, la Sociedad había aplicado fondos de la ON Clase V por un monto de USD 3.980.469. Dicha aplicación fue aprobada por el Directorio con fecha 19 de abril de 2022.

NOTA 22 - Deudas comerciales

	<u>Al 30.06.2022</u>	<u>Al 31.12.2021</u>
	<u>(No auditado)</u>	
<u>No Corrientes</u>		
Proveedores comunes	-	3.334.291
	-	3.334.291
<u>Corrientes</u>		
Proveedores comunes	776.412.600	408.582.000
	776.412.600	408.582.000

El importe en libros de las deudas comerciales corrientes se aproxima a su valor razonable debido a su vencimiento en el corto plazo.

Véase nuestro informe de fecha
10 de agosto de 2022

PRICE WATERHOUSE & CO. S.R.L.

(Socio)

C.P.C.E.C.A.B.A. Tº 1 Fº 17

NOTA 23 - Otras deudas

	AI 30.06.2022	AI 31.12.2021
	(No auditado)	
<u>No Corriente</u>		
Bono adquisición áreas	33.394.708	68.480.034
	33.394.708	68.480.034
	(No auditado)	
<u>Corriente</u>		
Bono adquisición áreas	100.184.000	82.176.000
Otras deudas diversas	20.615.247	9.228.492
Tarjeta de crédito corporativa	3.427.792	6.234.771
Honorarios al directorio a pagar	1.117.296	-
	125.344.335	97.639.263

El importe en libros de otras deudas corrientes se aproxima a su valor razonable debido a su vencimiento en el corto plazo.

NOTA 24 - Instrumentos financieros por categoría

A continuación, se presentan los instrumentos financieros por categoría:

AI 30 de junio de 2022 (No auditado)	Valor razonable con cambios en resultados	Costo amortizado	TOTAL
Activos			
Efectivo y equivalentes de efectivo (Nota 18)	267.166.430	240.179.747	507.346.177
Cuentas comerciales por cobrar (Nota 16)	-	476.806.087	476.806.087
Otros créditos	-	67.383.488	67.383.488
Total	267.166.430	784.369.322	1.051.535.752

AI 30 de junio de 2022 (No auditado)	Costo amortizado
Pasivos	
Deudas financieras (Nota 21)	2.017.236.272
Deudas comerciales (Nota 22)	776.412.600
Otras deudas (Nota 23)	158.739.043
Pasivos por derecho de uso (Nota 14)	5.968.337
Total	2.958.356.252

AI 31 de diciembre de 2021	Valor razonable con cambios en resultados	Costo amortizado	TOTAL
Activos			
Efectivo y equivalentes de efectivo (Nota 18)	653.084.123	92.694.098	745.778.221
Cuentas comerciales por cobrar (Nota 16)	-	259.720.676	259.720.676
Otros créditos	-	15.150.794	15.150.794
Total	653.084.123	367.565.568	1.020.649.691

Véase nuestro informe de fecha
10 de agosto de 2022

PRICE WATERHOUSE & CO. S.R.L.

(Socio)

C.P.C.E.C.A.B.A. Tº 1 Fº 17

Al 31 de diciembre de 2021

Pasivos

	Costo amortizado
Deudas financieras (Nota 21)	1.847.637.994
Otras deudas (Nota 23)	166.119.297
Deudas comerciales (Nota 22)	408.582.000
Pasivos por derecho de uso (nota 14)	4.439.250
Total	2.426.778.541

Al 30 de junio de 2022 la Sociedad presenta un capital de trabajo negativo de \$ 1.104 millones generado principalmente por la actividad de financiamiento para desarrollar el negocio, el cual es monitoreado en forma permanente por el Directorio y la Gerencia. La Sociedad cuenta con distintas alternativas que le permitirán atender adecuadamente los compromisos asumidos.

Estimación del valor razonable

Al 30 de junio de 2022 y 31 de diciembre de 2021 el valor razonable de los activos y pasivos financieros de ACONCAGUA no difiere significativamente de su valor de libros. Asimismo, no se han producido transferencias entre las diferentes jerarquías utilizadas para determinar el valor razonable de los instrumentos financieros de ACONCAGUA durante los períodos de seis meses finalizados el 30 de junio de 2022 y 2021.

Los instrumentos financieros valuados a valor razonable pueden ser clasificados dentro de los siguientes niveles de jerarquía, de acuerdo a la forma en que se estima el valor razonable:

- Nivel 1: precios de cotización (no ajustados) en mercados activos para activos o pasivos idénticos.
- Nivel 2: datos distintos a precios de cotización incluidos en el nivel 1 que sean observables para el activo o pasivo, ya sea directamente (es decir, precios) o indirectamente (es decir, que se deriven de precios).
- Nivel 3: datos sobre el activo o el pasivo que no están basados en datos observables en el mercado (es decir, información no observable).

La siguiente tabla presenta la clasificación de acuerdo al nivel de jerarquía de los activos y pasivos financieros valuados a valor razonable al 30 de junio de 2022 y 31 de diciembre de 2021:

	Nivel 1	
	30.06.2022	31.12.2021
	(No auditados)	
Efectivo y equivalente de efectivo (Nota 18)	267.166.430	653.084.123
Total	267.166.430	653.084.123

NOTA 25 - Participación en áreas de petróleo y gas

ACONCAGUA reconoce en sus estados financieros los activos, pasivos, ingresos de actividades ordinarias y gastos relativos a su participación en las operaciones conjuntas en los diferentes acuerdos conjuntos en los que participa al 30 de junio de 2022, y a aquellas áreas hidrocarburíferas en las que es el único participante las que se detallan a continuación:

Véase nuestro informe de fecha
10 de agosto de 2022

PRICE WATERHOUSE & CO. S.R.L.

(Socio)

C.P.C.E.C.A.B.A. T° 1 F° 17

Cuenca	Provincia	Área	Participación	Fin de Concesión	Operador
Cuyana	Mendoza	Puesto Pozo Cercado Oriental	100% Aconcagua	Agosto 2043	Aconcagua
		Chañares Herrados	50% Aconcagua 50% Crown Point	Marzo 2046	Aconcagua
Neuquina	Mendoza	Atuel Norte Explotación	100% Aconcagua	Agosto 2043	Aconcagua
		Confluencia Sur	85,58% Aconcagua 14,42% YPF	Diciembre 2023	Aconcagua
	Rio Negro (1)	Catriel Oeste	90 % Aconcagua 10% EDHIPSA	Diciembre 2028	Aconcagua
		Catriel Viejo	90% Aconcagua 10% EDHIPSA	Diciembre 2028	Aconcagua
		Tres Nidos (2)	90% Aconcagua 10% EDHIPSA	Diciembre 2028	Aconcagua
		Loma Guadalosa	90% Aconcagua 10% EDHIPSA	Diciembre 2028	Aconcagua

(1) Régimen de Aportes y Recupero en Concesiones de Rio Negro.

Independientemente de la participación de ACONCAGUA y EDHIPSA en las Áreas, durante el período de concesión, ACONCAGUA aportará el 100% (cien por ciento) de las erogaciones que se realicen en dichas Áreas. La porción correspondiente a EDHIPSA será recuperada por ACONCAGUA del resultado que le correspondiera a EDHIPSA de la explotación de las mismas.

(2) Con fecha 3 de enero de 2022, la Sociedad solicitó ante la autoridad de aplicación la autorización de la cesión de los derechos y obligaciones del Área Tres Nidos, que a la fecha de emisión de los presentes Estados Financieros Consolidados Condensados Intermedios, se encuentra pendiente de autorización.

NOTA 26 - Activos y pasivos en moneda distinta del peso argentino (a)

Rubro	Clase (b)	30.06.2022 (No auditado)		31.12.2021	
		Monto en moneda distinta del AR\$	Monto en moneda argentina a 125,23 (c)	Monto en moneda distinta del AR\$	Monto en moneda argentina a 102,72 (d)
Activo					
Activo Corriente					
Cuentas comerciales por cobrar	USD	3.807.443	476.806.050	2.055.538	211.144.863
Efectivo y equivalentes de efectivo	USD	681.832	85.385.821	243.399	25.001.945
Total activo		4.489.275	562.191.871	2.298.937	236.146.808
Pasivo					
Pasivo no corriente					
Deudas financieras	USD	7.770.379	973.084.579	8.292.416	851.797.013
Otras deudas	USD	266.667	33.394.708	666.667	68.480.034
Pasivo corriente					
Deudas financieras	USD	3.039.586	380.647.328	4.069.299	417.998.358
Otras deudas	USD	800.000	100.184.000	800.000	82.176.000
Deudas comerciales	USD	1.181.332	147.938.206	558.486	57.367.682
Total pasivo		13.057.964	1.635.248.821	14.386.868	1.477.819.087

Véase nuestro informe de fecha
10 de agosto de 2022

PRICE WATERHOUSE & CO. S.R.L.

(Socio)

C.P.C.E.C.A.B.A. Tº 1 Fº 17

- (a) Información presentada a efectos de dar cumplimiento a las disposiciones establecidas por CNV. Se considera moneda extranjera a aquella que difiere de la moneda de presentación de la Sociedad.
(b) USD = Dólar estadounidense.
(c) Cotización del dólar estadounidense: Tipo de cambio Banco de la Nación Argentina divisa al 30 de junio de 2022.
(d) Cotización del dólar estadounidense: Tipo de cambio Banco de la Nación Argentina divisa al 31 de diciembre de 2021.

NOTA 27 - Contingencias, compromisos de inversión, garantías y restricciones a la distribución de utilidades

Contingencias

La Sociedad posee pasivos contingentes con respecto a los reclamos que surgen en el curso normal de sus operaciones. En base a la evaluación de la gerencia y al asesoramiento de sus abogados, la Sociedad no prevé incurrir en gastos significativos derivados de pasivos contingentes que no se encuentren provisionados en los presentes Estados Financieros Consolidados Condensados Intermedios.

Principales compromisos de inversión y garantías

i) Principales compromisos de inversión en las áreas en las que participa:

Como consecuencia del proceso de licitación, mediante el cual la Sociedad adquirió los derechos de explotación y exploración de las áreas que se detallan a continuación, al 30 de junio de 2022, se encuentra pendiente de pago USD 1.066.667 correspondiente al bono de adquisición del área Catriel Oeste (Nota 23).

Asimismo, asumió los siguientes compromisos de inversión en las áreas que posee:

Área	Normativa	Plazos	Compromisos remanentes de inversión
Puesto Pozo Cercado Oriental	Art. 3 Decreto Provincial N° 1354/18	10 años hasta agosto de 2028	Se prevé un plan de desarrollo de USD 26,53 millones. Se ha realizado la actividad comprometida hasta el año 2021.
Atuel Norte Explotación	Art. 3 Decreto Provincial N° 1355/18	10 años hasta agosto de 2028	Se prevé un plan de desarrollo de USD 3,6 millones.
Chañares Herrados	Art. 3 Decreto Provincial N° 224/21	10 años hasta marzo de 2031	Se prevé un plan de desarrollo de USD 39,88 millones (a su % de participación)
Confluencia Sur	Res. N°4/22 Ministerio de Infraestructura y Energía de Mendoza	2 años hasta diciembre de 2023 (prorrogables por 10 años)	
Catriel Oeste	Art. 6 Decreto Provincial N° 1523/19	5 años hasta diciembre de 2023	Se prevé un plan de desarrollo de USD 11,87 millones.
Catriel Viejo	Art. 7 Decreto Provincial N° 1523/19	5 años hasta diciembre de 2023	Se prevé un plan de desarrollo de USD 11,57 millones.
Loma Guadalosa	Art. 8 Decreto Provincial N° 1523/19	5 años hasta diciembre de 2023	Se prevé un plan de desarrollo de USD 9,47 millones.
Tres Nidos	Art. 9 Decreto Provincial N° 1523/19	5 años hasta diciembre de 2023	Se prevé un plan de desarrollo de USD 1,71 millones.

Estas inversiones podrían ser revisadas razonablemente según el contexto macroeconómico del país y a la economicidad de las mismas.

Véase nuestro informe de fecha
10 de agosto de 2022

PRICE WATERHOUSE & CO. S.R.L.

(Socio)

C.P.C.E.C.A.B.A. T° 1 F° 17

ii) Principales garantías otorgadas:

- a) Con fecha 17 de septiembre de 2018, ACONCAGUA como prestataria, celebro un préstamo sindicado en el cual participaron Banco de Servicios y Transacciones S.A., Banco Ciudad de Buenos Aires, Banco Chubut S.A., Banco BICA S.A. y HSBC Bank Argentina S.A. El mismo se encuentra estructurado por un monto de hasta USD 8.000.000 el cual cuenta con las siguientes garantías, (i) cesión de contrato de venta de crudo de RAIZEN S.A. (ex Shell) y TRAFIGURA ARGENTINA S.A., (ii) prenda sobre las acciones de la sociedad y (iii) garantía personal de sus accionistas. A la fecha, ACONCAGUA ha tomado un monto de USD 4.850.000.
- b) Con fecha 28 de mayo de 2019, la Sociedad celebró un contrato con el Banco del Chubut S.A., constituyendo en garantía, un derecho real de prenda sobre ciertos activos fijos de la Sociedad, cuyo valor residual al 30 de junio de 2022 asciende a \$ 11.376.056.
- c) Con fecha 11 de marzo de 2021, la provincia de Mendoza adjudicó mediante el Decreto 224/2021, la concesión Chañares Herrados a favor de la UTE PETROLERA ACONCAGUA ENERGÍA S.A. - CROWN POINT ENERGÍA S.A., cada una con el 50% de participación, con el objeto de realizar trabajos de explotación y desarrollo de hidrocarburos por el término de veinticinco (25) años. PAESA fue designado operador de la concesión desde el inicio de las operaciones. El compromiso de inversión asciende a USD 85,68 millones durante los primeros 10 años de la concesión de acuerdo con el plan de explotación ofertado y aprobado por la Autoridad de Aplicación. A la fecha de los presentes Estados Financieros, se han ejecutado inversiones comprometidas por USD 5,9 millones. Los concesionarios constituyeron una garantía de fiel cumplimiento por un monto equivalente al 10% del total de la inversión comprometida que debe mantener activa hasta completar la inversión.
- d) Con fecha 26 de marzo de 2021, con el objeto de garantizar las Obligaciones Negociables Pyme CNV Clase III y Clase IV, se constituyó el Fideicomiso en Garantía Aconcagua Clase III y IV N°1/2021 el cual cedió ciertos derechos bajo el contrato de venta de petróleo crudo celebrado entre la ACONCAGUA, en calidad de vendedor, e YPF S.A., en calidad de comprador.

Restricciones a la distribución de utilidades

De acuerdo con la Ley General de Sociedades, el Estatuto Social y la Resolución General N° 622/13 de la Comisión Nacional de Valores debe transferirse a la Reserva Legal el 5% de las ganancias del ejercicio y previa absorción de las pérdidas acumuladas, si las hubiera, hasta que la Reserva alcance el 20% del capital ajustado.

La Resolución General de la CNV 609/12 establece que la diferencia entre el saldo inicial de los resultados no asignados expuesto en los estados financieros del primer cierre de ejercicio de aplicación de las NIIF y el saldo final de los resultados no asignados al cierre del último ejercicio bajo vigencia de las normas contables anteriores sea destinada a una Reserva Especial. Dicha reserva no podrá desafectarse para efectuar distribuciones en efectivo o en especie entre los accionistas o propietarios de la entidad y sólo podrá ser desafectada para su capitalización o para absorber eventuales saldos negativos de la cuenta "Resultados no asignados". La Asamblea Ordinaria de Accionistas deberá tratar la constitución de la mencionada reserva y las restricciones para su utilización.

Véase nuestro informe de fecha
10 de agosto de 2022

PRICE WATERHOUSE & CO. S.R.L.

(Socio)

C.P.C.E.C.A.B.A. T° 1 F° 17

NOTA 28 - Saldos y operaciones con partes relacionadas

Petrolera Aconcagua Energía S.A. ejerce control sobre Aconcagua Energía Servicios S.A. y Aconcagua Energías Renovables S.A., de las cuales posee el 52% y 85% de las acciones y votos, respectivamente. A continuación, se detallan los saldos con partes relacionadas:

	30.06.2022	31.12.2021
	(No auditado)	
Saldo por prestación de servicios		
Eile SAS	161.975	-
	161.975	-

A continuación, se detallan las principales operaciones con partes relacionadas:

	Por el período de seis meses finalizado el 30 de junio de	
	2022	2021
	(No auditado)	
Compras de productos y servicios		
Eile SAS	152.662	27.163
Syatsa S.A.	1.413.300	864.145
Ariscas S.A.	1.233.200	775.499
	2.799.162	1.666.807

NOTA 29 - Combinaciones de negocios

Con fecha 4 de enero de 2022, San Jorge Petroleum S.A. y Metro Holding S.A. aceptaron la oferta remitida por la Sociedad para la compra del 71,01% y 14,57%, respectivamente, de los derechos, intereses y obligaciones que tienen ambos en la Concesión de Explotación sobre el lote "Confluencia Sur", ubicado en la Provincia de Mendoza. Por su parte, PAESA fue designado como operador de la concesión desde la fecha de efectiva de control, que operó el 24 de enero de 2022, con la firma de la escritura pública.

Con esta adquisición, PAESA incrementa sustantivamente su producción de petróleo a más 106 (m3/d) y su producción de gas a 10 (Mm3/d).

A través de la adquisición del área Confluencia Sur, PAESA obtuvo el acceso y control de activos y procesos que se encontraban en operación y eran capaces de generar un beneficio económico. Esta adquisición ha sido considerada como una combinación de negocios bajo NIIF 3, utilizando el método de la adquisición por el cual los activos adquiridos y los pasivos asumidos fueron registrados a sus valores razonables estimados a la fecha de adquisición.

Como contraprestación por el negocio adquirido, PAESA acordó abonar las sumas de USD 3.976.560 a San Jorge Petroleum S.A. y USD 815.920 a Metro Holding S.A., respectivamente. Un pago de USD 2.225.080 se efectivizó durante el mes de enero de 2022. La contraprestación remanente se cancelará de la siguiente forma: (i) la suma de USD 1.283.700 en 18 cuotas mensuales, iguales y consecutivas, que devenga un interés compensatorio a una tasa SOFR +4 desde la fecha de aceptación de la oferta; y (ii) únicamente en caso de otorgarse el decreto de prórroga de la concesión (con independencia del plazo de prórroga concedido según el mencionado decreto o las condiciones con las que el mismo otorgue la prórroga de la concesión o de cuándo se otorgue la misma), la suma de USD 1.283.700, pagadero en otras 18 cuotas mensuales, iguales y consecutivas desde el mes siguiente a la fecha de emisión del decreto de prórroga o la cancelación total de las cuotas acordadas en el punto (i), lo que ocurra primero, con un interés compensatorio a una tasa SOFR+4 desde la fecha de aceptación de la oferta.

A continuación, se detallan los valores razonables provisorios, correspondientes a los principales activos y pasivos a la fecha de la adquisición, los cuales han sido incorporados en los estados financieros de ACONCAGUA a partir de la fecha efectiva de control:

Véase nuestro informe de fecha
10 de agosto de 2022

PRICE WATERHOUSE & CO. S.R.L.

(Socio)

C.P.C.E.C.A.B.A. T° 1 F° 17

Valor razonable de la contraprestación

Consideración Total

Valor razonable de los principales activos y pasivos objeto de la adquisición

	CONFLUENCIA SUR
	460.537.871
Propiedad, planta y equipo	466.305.988
Inventarios	47.235.359
Otros créditos	6.387.406
Efectivo y equivalentes de efectivo	15.485.395
Deudas comerciales	(74.876.277)
Total activos y pasivos objetos de la adquisición	460.537.871

Los valores razonables correspondientes a los principales activos y pasivos de la Sociedad adquirida surgen de las evaluaciones preliminares, al obtenerse nueva información respecto de hechos y circunstancias que existían en la fecha de la adquisición, se reestimaré el valor razonable de los activos netos ya identificados y/o se identificarán activos o pasivos adicionales durante el período de medición que no excederá un año a partir de la fecha de adquisición según lo previsto por la NIIF 3.

Los costos relacionados a la adquisición no han sido significativos y fueron imputados a la línea de gastos de administración del resultado del período finalizado el 30 de junio de 2022.

Desde el 24 de enero de 2022 al 30 de junio de 2022, la adquisición de Confluencia Sur contribuyó con USD 6.697 mil de ingresos por ventas de petróleo y gas y USD 4.750 mil de ingresos operativos (ingresos por petróleo y gas menos regalías y gastos operativos). Si la adquisición hubiera ocurrido el 1 de enero de 2022, la Sociedad estima que los ingresos por ventas de petróleo y gas por dicho ejercicio habrían aumentado en aproximadamente USD 27.562 mil y los ingresos operativos habrían aumentado en aproximadamente USD 12.920 mil.

Esta información no es necesariamente representativa de los ingresos y las operaciones futuras.

Con fecha 11 de marzo de 2021, el Gobernador de la Provincia de Mendoza, mediante Decreto 224/2021, adjudicó la concesión Chañares Herrados a favor de la UTE PETROLERA ACONCAGUA ENERGÍA S.A.-CROWN POINT ENERGÍA S.A., cada una con el 50% de participación, con el objeto de realizar trabajos de explotación y desarrollo de hidrocarburos por el término de veinticinco (25) años a partir del 13 de marzo de 2021. Por su parte, PAESA fue designado como operador de la concesión desde el inicio de las operaciones.

A través de la adquisición del área Chañares Herrados, PAESA obtuvo el control conjunto de activos y procesos que se encontraban en operación y eran capaces de generar un beneficio económico. Estas incorporaciones han sido consideradas como una combinación de negocios bajo NIIF 3.

A continuación, se detallan los valores razonables definitivos, correspondientes a los principales activos y pasivos a la fecha de la adquisición, los cuales han sido incorporados en los estados financieros de ACONCAGUA a partir de la toma de control:

Véase nuestro informe de fecha
10 de agosto de 2022

PRICE WATERHOUSE & CO. S.R.L.

(Socio)

C.P.C.E.C.A.B.A. T° 1 F° 17

	CHAÑARES HERRADOS
<i>Valor razonable de la contraprestación</i>	
Consideración Total	369.360.225
<i>Valor razonable de los principales activos y pasivos objeto de la adquisición</i>	
Propiedad, planta y equipo	2.182.887.846
Inventarios	7.906.646
Provisiones	(2.541.406)
Total activos y pasivos objetos de la adquisición	2.188.253.086
Ganancia por compra en condiciones ventajosas ⁽¹⁾	1.818.892.861
Impuesto diferido	(454.723.242)
Ganancia por compra en condiciones ventajosas neta de impuesto diferido	1.364.169.619

De acuerdo con el método de adquisición, el costo de adquisición fue alocado a los activos adquiridos basados en los valores razonables a la fecha de adquisición. Los valores razonables de los activos de propiedad, planta y equipo fueron determinados, principalmente, en base al valor presente de los flujos de fondos futuros provenientes de las reservas adquiridas. El stock de crudo fue valuado a su valor neto de realización a la fecha de adquisición.

Los costos relacionados a la adquisición no han sido significativos y fueron imputados a la línea de gastos de administración del resultado del ejercicio finalizado el 30 de abril de 2021.

(1) Las ganancias obtenidas por la compra en condiciones ventajosas representan la oportunidad de negocio visualizada por el equipo de Dirección con el soporte fundado del Equipo Técnico, quienes determinaron la captura de un valor incremental por sobre los valores ofertados en los procesos de licitatorios, considerando las alternativas de desarrollo de los distintos tipos de reservas que los planes de inversión puedan arrojar.

NOTA 30 – Programa Mendoza Activa Hidrocarburos

Con fecha 4 de diciembre de 2020, mediante la Ley N° 9.279, la Provincia de Mendoza creó el Programa Mendoza Activa Hidrocarburos (“Programa I”) que tiene por objetivo promover el desarrollo, la reactivación y el incremento de la producción de la actividad hidrocarburífera en el ámbito de la Provincia de Mendoza.

El Programa I reintegrará mediante certificados de crédito fiscal, a quienes adquieran la calidad de beneficiarios, aquellas erogaciones que sean realizadas en proyectos de puesta en producción de nuevos pozos y/o en la reactivación de pozos existentes, que a la fecha de publicación de la Ley se encontraban sin producción. Dichos certificados de crédito fiscal podrán ser aplicados al pago de impuesto a los ingresos brutos y regalías.

Con fecha 7 de julio de 2021, mediante la Ley N°9.330, la Provincia de Mendoza creó el Programa Mendoza Activa Hidrocarburos II (“Programa II”) con el mismo objetivo y modalidad que el Programa I, ampliando el crédito fiscal aplicable hasta el límite de las autorizaciones que dispone la normativa y el plazo para su utilización hasta el 31 de diciembre de 2025, pudieron ser prorrogado por el PE provincial, por un lapso de hasta 3 años.

Las presentaciones que realicen los beneficiarios deberán ser revisadas y aprobadas por la autoridad de aplicación que determinará el momento y el monto de los certificados de crédito fiscal que le corresponda a cada beneficiario en el marco de los mencionados programas.

En base a lo previamente mencionado, la Sociedad aplicó a ambos programas. Con fecha 18 de mayo de 2021, la Sociedad obtuvo la aprobación del Comité de evaluación de la Provincia de Mendoza sobre

Véase nuestro informe de fecha
10 de agosto de 2022

PRICE WATERHOUSE & CO. S.R.L.

(Socio)

C.P.C.E.C.A.B.A. T° 1 F° 17

determinados proyectos de inversión presentados para las concesiones de explotación “Atuel Norte Explotación”, “Puesto Pozo Cercado Oriental” y “Chañares Herrados”.

Los beneficios de los programas descriptos han sido enmarcados dentro de la NIC 20 “Contabilización de las Subvenciones del Gobierno e Información a Revelar sobre Ayudas Gubernamentales”, y en consecuencia, la Sociedad ha reconocido aquellos beneficios por los cuales se ha obtenido la correspondiente aprobación, y existe una razonable seguridad de que serán abonadas por el Gobierno provincial. Las subvenciones gubernamentales relacionadas con la adquisición e inversión en propiedades, planta y equipos se incluyen dentro del rubro disminuyendo su valor de origen y se imputan a resultados de forma sistemática a lo largo de la vida útil prevista de los activos correspondientes. Como contrapartida se ha reconocido el correspondiente crédito fiscal a computar.

Al 30 de junio de 2022 se reconocieron en el marco de este programa ingresos diferidos por \$8.821.994 dentro del rubro “Propiedad Planta y Equipo” del activo no corriente del Estado de Situación Financiera Consolidado Intermedio.

NOTA 31 - Hechos posteriores

A la fecha de emisión de los presentes Estados Financieros Consolidados Condensados Intermedios, no se han producido otros hechos, situaciones o circunstancias, que los mencionados en los presentes Estados Financieros Consolidados Condensados Intermedios, que afecten o puedan afectar significativamente la situación patrimonial, económica, financiera o requieran alguna mención adicional en los Estados Financieros de la Sociedad.

Véase nuestro informe de fecha
10 de agosto de 2022

PRICE WATERHOUSE & CO. S.R.L.

(Socio)

C.P.C.E.C.A.B.A. T° 1 F° 17
Hernán Rodríguez Cancelo
Contador Público (UBA)
C.P.C.E.C.A.B.A. T° 371 F° 009



Ignacio Marcó
Por Comisión fiscalizadora



Diego Sebastián Trabucco
Presidente

RESEÑA INFORMATIVA

En cumplimiento con lo establecido en las normas de la Comisión Nacional de Valores, el Directorio de la Sociedad ha aprobado la presente reseña informativa correspondiente al ejercicio de seis meses iniciado el 1 de enero de 2022 y finalizado el 30 de junio de 2022.

1. Actividad de la Sociedad

Petrolera Aconcagua Energía S.A. (en adelante “ACONCAGUA”) realiza actividades de exploración y explotación de petróleo y gas en la República Argentina. Centra su negocio en la explotación de yacimientos hidrocarburíferos convencionales desarrollados y sin riesgo exploratorio. En dichas áreas busca mantener e incrementar su factor de recuperación, mediante la aplicación de nuevas tecnologías, procesos eficientes sostenibles y sustentables orientados a maximizar la productividad de sus operaciones como así también a la gestión directa de costos de explotación y desarrollo. Sus operaciones se dividen en dos unidades de negocios, una ubicada en la provincia de Río Negro y la otra en la Provincia de Mendoza. Ambas unidades de negocios cuentan con núcleos operativos únicos permitiendo sinergias en las operaciones de ambas provincias, logrando de esta manera un uso racional y eficiente de los servicios compartidos. ACONCAGUA actualmente cuenta con 8 (ocho) concesiones hidrocarburíferas, siendo en todas ellas Operador.

A pesar del complejo escenario resultante de los efectos locales e internacionales, ACONCAGUA ha desarrollado sus negocios en forma sostenible y eficiente en un contexto de precio y comercialización fuertemente regulado en el mercado interno.

Con respecto a los resultados operativos de ACONCAGUA, los mismos han crecido significativamente producto del crecimiento sostenido de producción de petróleo y gas, estricta gestión de los costes operativos y por un escenario de precios de comercialización de crudo crecientes respecto de los obtenidos en el mismo período del año 2021.

La dirección de ACONCAGUA monitorea permanentemente la evolución de todas las variables críticas del negocio, entorno local y contexto mundial, con el objetivo de anticiparse a potenciales contextos adversos sustanciales que puedan generar impactos negativos en la Sociedad y/o en el Sector.

Análisis del segundo trimestre del ejercicio 2022

Los ingresos por ventas netos del segundo trimestre del ejercicio 2022 ascendieron a \$ 1.435,3 millones, un **151%** superior a las ventas del mismo período 2021 los cuales fueron de \$ 571,8 millones. Dicho crecimiento es producto del incremento de producción de petróleo y gas, como así también de la recuperación sostenida del precio de petróleo comercializado, el cual fue de 65,9 dólares por barril vis a vis 50,4 dólares por barril respecto al mismo período del 2021.

Con respecto a la producción de petróleo, al igual que las ventas, la misma ascendió a 159.662 barriles de petróleo, un **49%** superior a los 107.460 barriles de petróleo respecto del mismo período 2021. El incremento de la producción se dio por el buen resultado obtenido en los proyectos de reparación de pozos; como así también por la incorporación de la producción de la nueva concesiones Confluencia Sur adquirida en la provincia de Mendoza.

Como consecuencia de la incorporación de las nuevas operaciones, los costos operativos ascendieron a \$ 965,2 millones, siendo superiores a los \$ 458,8 millones respecto al trimestre abril a junio del año 2021. Dichas erogaciones se corresponden principalmente a la actividad incremental realizada y a los gastos operativos extraordinarios asociados a la toma de operación de las nuevas áreas de concesión Chañares Herrados y Confluencia Sur.

Respecto de la capacidad de la sociedad de acceso a financiamiento, ACONCAGUA ha mostrado una sólida posición financiera y capacidad comprobada de acceso al mercado de capitales a tasas competitivas (Obligaciones Negociables Pyme CNV Clase I, Clase III, Clase IV y Clase V) para financiar la ejecución de proyectos de inversión productivos. En este sentido, la ACONCAGUA se encuentra en los últimos pasos del proceso de ingreso al régimen general de oferta pública con un programa global de obligaciones negociables simples, no convertible en acciones, por hasta USD 100 millones, lo cual mejorará la flexibilidad financiera de la sociedad para el financiamiento de su plan de crecimiento.

Adicionalmente ACONCAGUA, sostiene su estrategia global de financiar el crecimiento orgánico (proyecto de desarrollos) e inorgánico (adquisiciones de nuevas áreas) de la compañía a través del mercado de capitales.

Análisis del período de seis meses finalizado el 30 de junio de 2022

Los ingresos por ventas netos del primer semestre del ejercicio 2022 ascendieron a \$ 2.443 millones, un **188%** superior a las ventas del mismo período 2021 los cuales fueron de \$ 847,4 millones. Dicho crecimiento es producto del incremento de producción de petróleo y gas, como así también de la recuperación sostenida del precio de petróleo comercializado, el cual fue de 61 dólares por barril vis a vis 49,4 dólares por barril respecto al mismo período del 2021.

Con respecto a la producción de petróleo, al igual que las ventas, la misma ascendió a 325.013 barriles de petróleo, un **81%** superior a los 179.659 barriles de petróleo respecto del mismo período 2021. El incremento de la producción se dio por el buen resultado obtenido en los proyectos de reparación de pozos ejecutados durante el último trimestre del año 2021 y primer semestre del 2022; como así también por la incorporación de la producción de la nueva concesiones Confluencia Sur adquirida en la provincia de Mendoza.

Como consecuencia de la incorporación de las nuevas operaciones, los costos operativos ascendieron a \$ 1.793 millones, siendo superiores a los \$ 643 millones respecto al semestre enero a junio del año 2021. Dichas erogaciones se corresponden principalmente a la actividad incremental realizada en el primer Semestre del ejercicio 2022 y a los gastos operativos extraordinarios asociados a la toma de operación de las nuevas áreas de concesión Chañares Herrados y Confluencia Sur. No obstante, esto, ACONCAGUA dada su estrategia de gestión de costos, logró un lifting cost de 18 dólares por barril sosteniendo vis a vis los 18 dólares por barril obtenidos en el primer semestre del 2021.

Respecto de la capacidad de la sociedad de acceso a financiamiento, ACONCAGUA ha mostrado una sólida posición financiera y capacidad comprobada de acceso al mercado de capitales a tasas competitivas (Obligaciones Negociables Pyme CNV Clase I, Clase III, Clase IV y Clase V) para financiar la ejecución de proyectos de inversión productivos. En este sentido, la ACONCAGUA se encuentra en los últimos pasos del proceso de ingreso al régimen general de oferta pública con un programa global de obligaciones negociables simples, no convertible en acciones, por hasta USD 100 millones, lo cual mejorará la flexibilidad financiera de la sociedad para el financiamiento de su plan de crecimiento.

Adicionalmente ACONCAGUA, sostiene su estrategia global de financiar el crecimiento orgánico (proyecto de desarrollos) e inorgánico (adquisiciones de nuevas áreas) de la compañía a través del mercado de capitales.

En cuanto al EBITDA alcanzado por ACONCAGUA, el mismo fue de \$ 687,7 millones, un **175%** superior al EBITDA conseguido en el mismo período del año 2021 que ascendió a \$ 250,2 millones.

Liquidez y flujo de fondos

Los flujos de fondo netos generados por las operaciones durante el primer semestre 2022 ascendieron a \$ 798,8 millones, superiores a los \$ 145,5 millones generados en el mismo periodo del año 2021.

Durante el primer trimestre del ejercicio 2022, la Sociedad ha sido capaz de generar flujo de caja libre positivo provenientes de sus actividades ordinarias y presenta un adecuado acceso a financiamiento de entidades financieras.

La Sociedad cuenta con distintas alternativas y/o canales de financiamiento que le permiten atender adecuadamente los compromisos de inversión planificados.

2. Estructura de la Situación Financiera

(por el período de seis meses al 30 de junio de 2022, comparativa al 31 de diciembre de 2021 – valores expresados en pesos)

	Al 30 de junio de 2022	Al 31 de diciembre de 2021
Activo no corriente	10.401.776.617	7.914.737.270
Activo corriente	1.385.694.244	1.210.615.277
Total del Activo	11.787.470.861	9.125.352.547
Patrimonio Neto atribuible a los accionistas de la Sociedad	5.498.349.633	4.235.783.084
Participación no controlante	6.577.741	14.748.444
Total Patrimonio Neto	5.504.927.374	4.250.531.528

Pasivo no corriente	3.792.461.670	3.319.569.370
Pasivo corriente	2.490.081.817	1.555.251.649
Total del Pasivo	6.282.543.487	4.874.821.019
Total del Patrimonio Neto y Pasivo	11.787.470.861	9.125.352.547

3. Estructura de Resultados Integrales

(comparativa con el mismo período finalizado el 30 de junio de 2021 – valores expresados en pesos)

	Al 30 de junio de	
	2022	2021
Resultado operativo	384.678.365	1.457.613.868
Resultados financieros netos	9.578.570	(15.694.979)
Resultado antes de impuestos	394.256.935	1.441.918.889
Impuesto a las ganancias	(92.599.858)	92.816.302
Resultado del ejercicio	301.657.077	1.534.735.191
Estado de resultados integrales		
Resultado del ejercicio	301.657.077	1.534.735.191
Otros resultados integrales	952.738.769	486.652.080
Resultados integrales del ejercicio	1.254.395.846	2.021.387.271

4. Estructura de Flujo de Efectivo

(comparativa con el mismo período finalizado el 30 de junio de 2021 – valores expresados en pesos)

	Al 30 de junio de	
	2022	2021
Fondos generados por las actividades operativas	590.511.117	145.517.495
Fondos aplicados a las actividades de inversión	(682.426.498)	(622.983.922)
Fondos aplicados/generados a las actividades de financiación	(243.046.060)	539.947.620
Total de fondos aplicados durante el ejercicio	(334.961.441)	62.481.193

5. Datos Estadísticos

(situación comparativa con el mismo período finalizado al 30 de junio de 2021 – valores expresados en miles de m3 equivalentes)

	Al 30 de junio de	
	2022	2021
Volúmenes de producción (*)		
Producción total en barriles equivalentes	346.994	188.467
Producción de petróleo (barriles)	325.013	179.659
Producción de gas (miles de metros cúbicos)	3.495	1.400
Mercado Interno	90%	100%
Mercado Externo	10%	-

6. Índices

(situación comparativa al 30 de junio de 2021)

	Al 30 de junio de	
	2022	2021
Liquidez	0,56	0,78
Solvencia	0,88	0,87
Inmovilización de capital	0,88	0,87

Liquidez: Activo corriente/Pasivo corriente

Solvencia: Patrimonio Neto Total/Pasivo Total

Inmovilización del capital: Activo no corriente/Total del Activo

7. Perspectivas

El segundo trimestre del año 2022 continúa presentando situaciones atípicas dentro de la industria hidrocarburífera mundial, como así también en nuestro país. Por un lado, la continuidad del conflicto bélico entre Rusia y Ucrania han determinado nuevos niveles de precios de commodities los cuales, de persistir el conflicto, continuarán generando presiones inflacionarias y una desaceleración de la economía mundial; por el otro, una escalada de un potencial enfrentamiento entre China y Taiwán generarán mayores incertidumbres sobre los precios de los commodities. Estas incertidumbres podrían continuar afectando los costos de transporte, como así también generar problemas logísticos y abastecimiento entre las principales economías. Por su parte, este complejo panorama internacional se convierte en una oportunidad de desarrollo exportador para la Argentina de todos sus commodities.

En materia local, los precios de los hidrocarburos han presentado un crecimiento interanual de 32%, consolidando de esta manera una reactivación de la actividad hidrocarburífera significativa, tanto en actividades de petróleo y gas convencional y no convencional. A modo de referencia, en junio 2022, la producción de crudo mantuvo niveles de 573 mil barriles diarios de petróleo representando un incremento del 14% interanual, apalancado fundamentalmente por la producción no convencional.

Por su parte, los anuncios de inversiones asociadas al Gasoducto Vaca Muerta, la ampliación de la capacidad de transporte de Oleoductos del Valle S.A., como así también la apertura del Oleoducto Transandino S.A. proyectada para el primer trimestre 2023, han generado mejoras en las expectativas de la producción hidrocarburífera con miras al desarrollo exportador de la industria.

En materia económica el mayor desafío del gobierno nacional, con niveles del 90% de inflación anual, continúa siendo la estabilización de la economía doméstica.

En relación con el desarrollo de los Negocios de la Sociedad, ACONCAGUA continuará focalizado con sus programas de inversiones en las provincias de Río Negro y Mendoza. Adicionalmente, la Sociedad ha definido continuar activamente con la evaluación de nuevos negocios que aceleren el crecimiento orgánico e inorgánico en todos los segmentos de valor de la compañía.

Finalmente, la compañía continuará implementando proyectos de eficiencia energética en todos sus activos y buscará desarrollar su primer proyecto de generación de energía solar acompañando el proceso de transición energética definido por la dirección.

Ciudad Autónoma de Buenos Aires, 10 de agosto de 2022

Véase nuestro informe de fecha
10 de agosto de 2022

PRICE WATERHOUSE & CO. S.R.L.

(Socio)

C.P.C.E.C.A.B.A. Tº 1 Fº 17



Diego Sebastián Trabucco
Presidente



INFORME DE REVISIÓN SOBRE ESTADOS FINANCIEROS CONSOLIDADOS CONDENSADOS INTERMEDIOS

A los señores Accionistas, Presidente y Directores de
Petrolera Aconcagua Energía S.A.
Domicilio legal: Pasaje Dr. Ricardo Rojas 401, Piso 7,
Ciudad Autónoma de Buenos Aires
CUIT 30-71481422-9

Introducción

Hemos revisado los estados financieros consolidados condensados intermedios adjuntos de Petrolera Aconcagua Energía S.A. y sus sociedades controladas (en adelante “la Sociedad”) que comprenden el estado de situación financiera consolidado condensado intermedio al 30 de junio de 2022, el estado de resultados integrales consolidado condensado intermedio por los períodos de tres y seis meses finalizados el 30 de junio de 2022 y los estados consolidados condensados intermedios de evolución del patrimonio y de flujo de efectivo por el período de seis meses finalizado en esa misma fecha y notas explicativas seleccionadas.

Los saldos y otra información correspondientes al ejercicio 2021 y a sus períodos intermedios, son parte integrante de los estados financieros mencionados precedentemente y por lo tanto deberán ser considerados en relación con esos estados financieros.

Responsabilidad de la Dirección

El Directorio de la Sociedad es responsable de la preparación y presentación de los estados financieros de acuerdo con las Normas Internacionales de Información Financiera, adoptadas por la Federación Argentina de Consejos Profesionales de Ciencias Económicas (FACPCE) como normas contables profesionales e incorporadas por la Comisión Nacional de Valores (CNV) a su normativa, tal y como fueron aprobadas por el Consejo de Normas Internacionales de Contabilidad (IASB por sus siglas en inglés) y, por lo tanto, es responsable por la preparación y presentación de los estados financieros consolidados condensados intermedios mencionados en el primer párrafo de acuerdo con la Norma Internacional de Contabilidad 34 “Información Financiera Intermedia” (NIC 34).

Alcance de nuestra revisión

Nuestra revisión se limitó a la aplicación de los procedimientos establecidos en la Norma Internacional de Encargos de Revisión NIER 2410 “Revisión de información financiera intermedia desarrollada por el auditor independiente de la entidad”, la cual fue adoptada como norma de revisión en Argentina mediante la Resolución Técnica N° 33 de FACPCE tal y como fue aprobada por el Consejo de Normas Internacionales de Auditoría y Aseguramiento (IAASB por sus siglas en inglés). Una revisión de información financiera intermedia consiste en la realización de indagaciones al personal de la Sociedad responsable de la preparación de la información incluida en los estados financieros consolidados condensados intermedios y en la realización de procedimientos analíticos y otros procedimientos de revisión. El alcance de esta revisión es sustancialmente inferior al de un examen de auditoría realizado de acuerdo con las normas internacionales de auditoría, en consecuencia, una revisión no nos permite obtener seguridad de que tomaremos conocimiento sobre todos los temas significativos que podrían identificarse en una auditoría. Por lo tanto, no expresamos una opinión de auditoría sobre la situación financiera consolidada, el resultado integral consolidado y el flujo de efectivo consolidado de la Sociedad.

Price Waterhouse & Co. S.R.L., Bouchard 557, piso 8°, C1106ABG - Ciudad de Buenos Aires
T: +(54.11) 4850.0000, F: +(54.11) 4850.1800, www.pwc.com/ar



Conclusión

Sobre la base de nuestra revisión, nada ha llamado nuestra atención que nos hiciera pensar que los estados financieros consolidados condensados intermedios mencionados en el primer párrafo del presente informe, no están preparados, en todos sus aspectos significativos, de conformidad con la Norma Internacional de Contabilidad 34.

Informe sobre cumplimiento de disposiciones vigentes

En cumplimiento de disposiciones vigentes informamos, respecto de Petrolera Aconcagua Energía S.A., que:

- a) los estados financieros consolidados condensados intermedios de Petrolera Aconcagua Energía S.A. se encuentran asentados en el libro "Inventarios y Balances" y cumplen, en lo que es materia de nuestra competencia, con lo dispuesto en la Ley General de Sociedades y en las resoluciones pertinentes de la Comisión Nacional de Valores;
- b) los estados financieros separados condensados intermedios de Petrolera Aconcagua Energía S.A. surgen de registros contables llevados en sus aspectos formales de conformidad con normas legales;
- c) hemos leído la reseña informativa, sobre la cual, en lo que es materia de nuestra competencia, no tenemos observaciones que formular;
- d) al 30 de junio de 2022 la deuda devengada a favor del Sistema Integrado Previsional Argentino de Petrolera Aconcagua Energía S.A. que surge de los registros contables de la Sociedad ascendía a \$ 87.854.748,95.-, no siendo exigibles a dicha fecha.

Ciudad Autónoma de Buenos Aires, 10 de agosto de 2022

PRICE WATERHOUSE & CO. S.R.L.

(Socio)

C.P.C.E.C.A.B.A. T° 1 F° 17
Hernán Rodríguez Cancelo
Contador Público (UBA)
C.P.C.E.C.A.B.A. T° 371 F° 009

**INFORME DEL SÍNDICO SOBRE LOS ESTADOS FINANCIEROS CONSOLIDADOS
CONDENSADOS INTERMEDIOS.**

Señores Accionistas de:

PETROLERA ACONCAGUA ENERGÍA S.A.

Domicilio Legal: PASAJE Dr. RICARDO ROJAS 401, PISO 7

Ciudad Autónoma de Buenos Aires.

CUIT N° 30-71481422-9

En mi carácter de Síndico de Petrolera Aconcagua Energía S.A., de acuerdo con lo dispuesto en el inciso 5° del artículo 294 de la Ley de Sociedades Comerciales, he examinado los documentos detallados en el párrafo I siguiente. Los documentos citados son responsabilidad del Directorio de la Sociedad. Mi responsabilidad es informar sobre dichos documentos basados en el trabajo que se menciona en el párrafo III.

I) DOCUMENTOS OBJETO DE LA REVISION LIMITADA:

- a) Estado de Situación Financiera Consolidado Condensado Intermedio por el período de 3 y 6 meses finalizado el 30 de junio de 2022.
- b) Estado de Resultados Integrales Consolidado Condensado Intermedio por el período de 3 y 6 meses finalizado el 30 de junio de 2022.
- c) Estado de Evolución del Patrimonio Neto Consolidado Condensado Intermedio por el período de 6 meses finalizado el 30 de junio de 2022.
- d) Estado de Flujo de Efectivo Consolidado Condensado Intermedio por el período de 6 meses finalizado el 30 de junio de 2022.
- e) Notas aclaratorias a los Estados Financieros Consolidados Condensados intermedios por el período de 6 meses finalizado el 30 de junio de 2022.

II) RESPONSABILIDAD DE LA DIRECCIÓN Y LA GERENCIA EN RELACION CON LOS ESTADOS FINANCIEROS:

La Dirección de la Sociedad es responsable por la preparación y presentación de los estados financieros consolidados condensados intermedios por el período de 6 meses de la Sociedad de conformidad con las Normas Internacionales de Información Financiera (NIIF), adoptadas por la Federación Argentina de Consejos Profesionales de Ciencias Económicas como normas contables profesionales e incorporadas por la Comisión Nacional de Valores (CNV) a su normativa, tal como fueron aprobadas por el Consejo de Normas Internacionales de Contabilidad (“IASB” por su sigla en inglés). La Dirección de la Sociedad es también responsable del control interno que considere necesario para permitir la preparación de información financiera libres de distorsiones significativas originadas en errores o irregularidades.

III) ALCANCE DE MI REVISION LIMITADA:

Mi revisión fue realizada de acuerdo con las normas de sindicatura vigentes. Dichas normas requieren que la revisión limitada de los Estados Financieros Consolidados Condensados Intermedios por el período de 6 meses se efectúe de acuerdo a las normas de auditoría vigentes e incluya la verificación de la congruencia de los documentos revisados con la información sobre las decisiones societarias expuestas en actas, y la

adecuación de dichas decisiones a la ley y a los estatutos, en lo relativo a sus aspectos formales y documentales.

Para realizar mi tarea profesional sobre los documentos detallados en los ítems del párrafo I, he efectuado una revisión sobre el trabajo efectuado por los auditores externos de la Sociedad, Price Waterhouse and Co. S.R.L., quienes emitieron su informe de revisión en el día de la fecha de acuerdo a los procedimientos establecidos en la Norma Internacional de Encargos de Revisión NIER 2410 “Revisión de información financiera intermedia desarrollada por el auditor independiente de la entidad”, la cual fue adoptada como norma de revisión en Argentina mediante la Resolución Técnica N° 33 de FACPCE tal y como fue aprobada por el Consejo de Normas Internacionales de Auditoría y Aseguramiento (IAASB por sus siglas en inglés). Dicha revisión de información financiera intermedia incluyó la verificación de la planificación del trabajo, de la naturaleza, alcance y oportunidad de los procedimientos aplicados y de los resultados de la revisión efectuada por dichos profesionales.

Una revisión limitada consiste principalmente en aplicar procedimientos analíticos a la información contable y en efectuar indagaciones a los responsables de las cuestiones contables y financieras. El alcance de esta revisión es sustancialmente menor al de una auditoría de estados contables tomados en conjunto. Por lo tanto no expreso tal opinión. Dado que no es responsabilidad del síndico efectuar un control de gestión, la revisión no se extendió a los criterios y decisiones empresarias de las diversas áreas de la Sociedad, cuestiones que son de responsabilidad exclusiva de la Gerencia y del Directorio.

He aplicado los procedimientos que consideré necesarios para dar cumplimiento a lo dispuesto por la Ley General de Sociedades N° 19.550.

IV) CONCLUSION:

En base a mi revisión, con el alcance descripto en el apartado precedente, no he tomado conocimiento de ninguna modificación importante que deba hacerse a los estados financieros consolidados condensados intermedios por el período de 6 meses adjuntos para que los mismos estén presentados de conformidad con la norma internacional de contabilidad 34.

V) INFORME SOBRE OTROS REQUERIMIENTOS LEGALES Y REGLAMENTARIAS

- Las cifras de los Estados Financieros Consolidados Condensados Intermedios mencionados surgen de los registros contables de la entidad que, en sus aspectos formales, han sido llevados de conformidad con las disposiciones legales vigentes y las normas de la CNV.
- Los Estados Financieros Consolidados Condensados Intermedios de la Sociedad, se encuentran copiados en el libro Inventario y Balances.
- He leído la reseña informativa y en lo que es materia de mi competencia, no tengo comentarios para realizar.
- Al 30 de junio de 2022 la deuda devengada a favor del Sistema Integrado Previsional Argentino que surge de los registros contables de la Sociedad, ascendía a \$87.854.748,95, no siendo exigibles a dicha fecha.

Ciudad Autónoma de Buenos Aires, a los 10 días del mes de agosto de 2022.


Ignacio Marcó
Síndico Titular



PETROLERA ACONCAGUA ENERGÍA S.A.

**Estados financieros separados condensados intermedios
al y por el período de seis meses finalizado el 30 de junio de 2022
(presentados en forma comparativa)**

PETROLERA ACONCAGUA ENERGÍA S.A.

DIRECTORIO

PRESIDENTE

DIEGO SEBASTIAN TRABUCCO

DIRECTOR TITULAR

JAVIER AGUSTIN BASSO

ADRIANA DEL VALLE MARTIN

JULIANA PERALTA

DIRECTOR SUPLENTE

ROMÁN ANDRÉS SEQUEIRA

COMISIÓN FISCALIZADORA

SÍNDICO TITULAR

IGNACIO MARCÓ

PETROLERA ACONCAGUA ENERGÍA S.A.

ESTADOS FINANCIEROS SEPARADOS CONDENSADOS INTERMEDIOS AL Y POR EL PERÍODO DE SEIS MESES FINALIZADO EL 30 DE JUNIO DE 2022

Índice

Información jurídica

Estados financieros separados condensados intermedios

Estado de resultados integrales separado condensado intermedio

Estado de situación financiera separado condensado intermedio

Estado de evolución del patrimonio separado condensado intermedio

Estado de flujo de efectivo separado condensado intermedio

Notas a los estados financieros separados condensados intermedios

Informe de revisión sobre Estados Financieros Separados Condensados Intermedios

Informe de la Comisión Fiscalizadora

INFORMACIÓN JURÍDICA

PETROLERA ACONCAGUA ENERGÍA S.A. **CUIT N° 30-71481422-9**

ESTADOS FINANCIEROS SEPARADOS CONDENSADOS INTERMEDIOS
al y por el período de seis meses finalizado el 30 de junio de 2022

DOMICILIO LEGAL: PASAJE Dr. RICARDO ROJAS 401, PISO 7, CIUDAD AUTÓNOMA DE BUENOS AIRES

ACTIVIDAD PRINCIPAL: DESCUBRIMIENTO, ESTUDIO, DESARROLLO, Y EXPLOTACIÓN DE YACIMIENTOS DE HIDROCARBUROS Y MINERALES.

Inscrita en la Inspección General de Justicia el día: 27 de febrero de 2015

Número de Inscripción: 3026 **Libro:** 73 **Número Correlativo N°** 1887512

Fecha de Vencimiento del Estatuto Social: 26 de febrero de 2114

COMPOSICIÓN DEL CAPITAL SOCIAL (Nota 20.1)

ACCIONES:

CANTIDAD: 2.000.000, ORDINARIAS, NOMINATIVAS NO ENDOSABLES.

V.N. \$ 1,00

NUMERO DE VOTOS: 1 POR CADA ACCIÓN.

SUSCRITO E INTEGRADO: \$ 2.000.000

Véase nuestro informe de fecha
10 de agosto de 2022

PRICE WATERHOUSE & CO. S.R.L.

(Socio)

C.P.C.E.C.A.B.A. T° 1 F° 17
Hernán Rodríguez Cancelo
Contador Público (UBA)
C.P.C.E.C.A.B.A. T° 371 F° 009



Ignacio Marcó
Por Comisión fiscalizadora



Diego Sebastián Trabucco
Presidente

ESTADO DE RESULTADOS INTEGRALES SEPARADO CONDENSADO INTERMEDIO

por el período de tres y seis meses finalizado el 30 de junio de 2022, comparativo con el mismo período del ejercicio anterior

(Valores expresados en pesos, salvo indicación en contrario)

	Nota	Por el período de tres meses		Por el período de seis meses	
		2022	2021	2022	2021
		(No auditados)		(No auditados)	
Ingresos por contratos con clientes	5	1.297.515.066	480.555.131	2.206.074.933	734.701.712
Costos de ingresos	6	(848.579.843)	(436.365.684)	(1.599.456.324)	(609.396.881)
Resultado bruto		448.935.223	44.189.447	606.618.609	125.304.831
Gastos de comercialización	7	(79.237.552)	(20.274.388)	(129.775.226)	(35.497.029)
Gastos de administración	8	(86.398.859)	(51.776.834)	(151.543.949)	(70.878.363)
Otros resultados operativos netos	10	32.439.142	27.473.003	70.472.228	1.391.117.078
Resultado operativo		315.737.954	(388.772)	395.771.662	1.410.046.517
Ingresos financieros	11	20.077.295	18.108.978	61.401.591	25.299.437
Costos financieros	11	(100.848.660)	(74.231.211)	(179.785.923)	(94.746.007)
Otros resultados financieros, netos	11	117.330.968	36.872.762	138.600.920	44.759.797
Resultado antes de resultado de inversiones a valor patrimonial proporcional y del impuesto a las ganancias		352.297.557	(19.638.243)	415.988.250	1.385.359.744
Resultado de inversiones a valor patrimonial proporcional	15	(7.781.980)	20.218.975	(11.339.499)	27.230.038
Resultado antes del impuesto a las ganancias		344.515.577	580.732	404.648.751	1.412.589.782
Impuesto a las ganancias	12	(61.103.084)	(184.168.112)	(92.599.858)	97.035.027
Resultado del período - Ganancia		283.412.493	(183.587.380)	312.048.893	1.509.624.809
OTROS RESULTADOS INTEGRALES					
<i>Conceptos que no serán reclasificados a resultados</i>					
Efecto de conversión monetaria		606.123.933	181.450.794	947.943.590	484.499.343
<i>Conceptos que serán reclasificados a resultados</i>					
Efecto de conversión monetaria		1.369.678	49.952	2.574.066	769.007
Ganancia de otro resultado integral del período		607.493.611	181.500.746	950.517.656	485.268.350
Ganancia integral del período		890.906.104	(2.086.634)	1.262.566.549	1.994.893.159
Ganancia por acción atribuible a los propietarios de la Sociedad:					
Ganancia por acción básica y diluida		141,71	(91,79)	156,02	754,81

Las notas 1 a 32 que se acompañan forman parte integrante de los presentes Estados Financieros Separados Condensados Intermedios. Estos Estados Financieros Separados Condensados Intermedios deben ser leídos junto con los Estados Financieros Separados auditados al 31 de diciembre de 2021.

Véase nuestro informe de fecha
10 de agosto de 2022

PRICE WATERHOUSE & CO. S.R.L.

(Socio)

C.P.C.E.C.A.B.A. T° 1 F° 17
Hernán Rodríguez Cancelo
Contador Público (UBA)
C.P.C.E.C.A.B.A. T° 371 F° 009



Ignacio Marcó
Por Comisión fiscalizadora



Diego Sebastián Trabucco
Presidente

ESTADO DE SITUACIÓN FINANCIERA SEPARADO CONDENSADO INTERMEDIO

al 30 de junio de 2022, comparativo al 31 de diciembre de 2021

(Valores expresados en pesos, salvo indicación en contrario)

	Nota	30.06.2022 (No auditados)	31.12.2021
ACTIVO			
ACTIVO NO CORRIENTE			
Propiedades, planta y equipos	13	10.257.799.686	7.870.330.284
Activos por derecho de uso	14	7.142.618	5.380.679
Inversiones a valor patrimonial proporcional	15	7.986.042	16.751.475
Total del Activo No Corriente		10.272.928.346	7.892.462.438
ACTIVO CORRIENTE			
Inventarios	18	111.917.926	57.976.914
Otros créditos	16	271.076.740	131.557.356
Cuentas comerciales por cobrar	17	476.670.588	211.090.319
Efectivo y equivalentes de efectivo	19	489.793.189	699.320.020
Total del Activo Corriente		1.349.458.443	1.099.944.609
TOTAL DEL ACTIVO		11.622.386.789	8.992.407.047
PATRIMONIO NETO			
Capital social	20.1	2.000.000	2.000.000
Reserva especial		(26.561.559)	(26.561.559)
Reserva legal		400.000	400.000
Reserva para futuros dividendos		2.751.232.702	1.318.460.123
Otro resultado integral		690.183.270	75.939.362
Resultados no asignados		2.081.095.220	2.865.545.158
Total del Patrimonio Neto atribuible a los accionistas de la Sociedad		5.498.349.633	4.235.783.084
PASIVO			
PASIVO NO CORRIENTE			
Provisiones	21	193.555.112	77.599.002
Pasivo por impuesto diferido		2.303.854.432	1.953.412.373
Pasivos por derecho de uso	14	-	1.588.154
Deudas fiscales		38.523.182	42.579.290
Deudas financieras	22	1.191.200.533	1.154.914.036
Deudas comerciales	23	-	3.334.291
Otras deudas	24	33.394.708	68.480.034
Total del Pasivo No Corriente		3.760.527.967	3.301.907.180
PASIVO CORRIENTE			
Otras deudas	24	147.541.227	115.493.746
Provisiones	21	1.263.571	1.171.727
Pasivos por derecho de uso	14	5.968.337	2.851.096
Deudas fiscales		192.646.569	64.612.108
Deudas sociales		62.931.206	29.315.774
Pasivo por impuesto a las ganancias		313.302.292	138.217.053
Deudas financieras	22	742.010.667	680.348.663
Deudas comerciales	23	897.845.251	422.706.616
Total del Pasivo Corriente		2.363.509.120	1.454.716.783
TOTAL DEL PASIVO		6.124.037.087	4.756.623.963
TOTAL DEL PASIVO Y DEL PATRIMONIO		11.622.386.720	8.992.407.047

Las notas 1 a 32 que se acompañan forman parte integrante de los presentes Estados Financieros Separados Condensados Intermedios. Estos Estados Financieros Separados Condensados Intermedios deben ser leídos junto con los Estados Financieros Separados auditados al 31 de diciembre de 2021.

Véase nuestro informe de fecha
10 de junio de 2022

PRICE WATERHOUSE & CO. S.R.L.

(Socio)

C.P.C.E.C.A.B.A. T° 1 F° 17
Hernán Rodríguez Cancelo
Contador Público (UBA)
C.P.C.E.C.A.B.A. T° 371 F° 009



Ignacio Marcó
Por Comisión fiscalizadora



Diego Sebastián Trabuccho
Presidente

ESTADO DE EVOLUCIÓN DEL PATRIMONIO SEPARADO CONDENSADO INTERMEDIO
por el período de seis meses finalizado el 30 de junio de 2022, comparativo con el mismo período del ejercicio anterior
(Valores expresados en pesos, salvo indicación en contrario)

	Atribuible a los accionistas de la Sociedad						Total
	Aportes de los accionistas		Resultados acumulados				
	Capital social		Ganancias reservadas			Resultados no asignados	
	Capital suscrito (i)	Reserva especial (ii)	Reserva para futuros dividendos	Reserva legal	Otro resultado integral		
	(No auditados)						
Saldos al 31 de diciembre de 2021	2.000.000	(26.561.559)	1.318.460.123	400.000	75.939.362	2.865.545.158	4.235.783.084
Resultado del período	-	-	-	-	-	312.048.893	312.048.893
Efecto de conversión monetaria	-	-	-	-	614.243.908	336.273.748	950.517.656
Total resultados integrales del período	-	-	-	-	614.243.908	648.322.641	1.262.566.549
Distribución de resultados no asignados según lo dispuesto por la Asamblea ordinaria celebrada el 8 de abril de 2022:	-	-	1.432.772.579	-	-	(1.432.772.579)	-
Saldos al 30 de junio de 2022	2.000.000	(26.561.559)	2.751.232.702	400.000	690.183.270	2.081.095.220	5.498.349.633

- (i) Ver nota 20.1
(ii) Corresponde a la Resolución General 609/12 de la CNV (Ver nota 28)

Las notas 1 a 32 que se acompañan forman parte integrante de los presentes Estados Financieros Separados Condensados Intermedios. Estos Estados Financieros Separados Condensados Intermedios deben ser leídos junto con los Estados Financieros Separados auditados al 31 de diciembre de 2021.

Véase nuestro informe de fecha
10 de agosto de 2022

PRICE WATERHOUSE & CO. S.R.L.

(Socio)

C.P.C.E.C.A.B.A. T° 1 F° 17
Hernán Rodríguez Cancelo
Contador Público (UBA)
C.P.C.E.C.A.B.A. T° 371 F° 009



Ignacio Marcó
Por Comisión fiscalizadora



Diego Sebastián Trabucco
Presidente

ESTADO DE EVOLUCIÓN DEL PATRIMONIO SEPARADO CONDENSADO INTERMEDIO
por el período de tres meses finalizado el 30 de junio de 2022, comparativo con el mismo período del ejercicio anterior
(Valores expresados en pesos, salvo indicación en contrario)

	Atribuible a los accionistas de la Sociedad						Total
	Aportes de los accionistas		Resultados acumulados				
	Capital social		Ganancias reservadas			Resultados no asignados	
	Capital suscrito (i)	Reserva especial (ii)	Reserva para futuros dividendos	Reserva legal	Otro resultado integral		
Saldos al 31 de diciembre de 2020	2.000.000	(26.561.559)	3.138.755	400.000	(61.979.084)	2.653.405.595	2.570.403.707
Resultado del período	-	-	-	-	-	1.509.624.809	1.509.624.809
Efecto de conversión monetaria	-	-	-	-	(11.412.143)	496.680.493	485.268.350
Total resultados integrales del período	-	-	-	-	(11.412.143)	2.006.305.302	1.994.893.159
Saldos al 30 de junio de 2021	2.000.000	(26.561.559)	3.138.755	400.000	(73.391.227)	4.659.710.897	4.565.296.866

- (i) Ver nota 20.1
(ii) Corresponde a la Resolución General 609/12 de la CNV (Ver nota 28)

Las notas 1 a 32 que se acompañan forman parte integrante de los presentes Estados Financieros Separados Condensados Intermedios. Estos Estados Financieros Separados Condensados Intermedios deben ser leídos junto con los Estados Financieros Separados auditados al 31 de diciembre de 2021.


Véase nuestro informe de fecha
10 de agosto de 2022

PRICE WATERHOUSE & CO. S.R.L.

(Socio)

C.P.C.E.C.A.B.A. T° 1 F° 17
Hernán Rodríguez Cancelo
Contador Público (UBA)
C.P.C.E.C.A.B.A. T° 371 F° 009


Ignacio Marcó
Por Comisión fiscalizadora


Diego Sebastián Trabucco
Presidente

ESTADO DE FLUJO DE EFECTIVO SEPARADO CONDENSADO INTERMEDIO

por el período de seis meses finalizado el 30 de junio de 2022, comparativo con el mismo período del ejercicio anterior

(Valores expresados en pesos, salvo indicación en contrario)

Nota	Por el período de seis meses finalizado el 30 de junio de	
	2022	2021
	(No auditados)	
ACTIVIDADES OPERATIVAS		
Resultado del período	312.048.893	1.509.624.809
<i>Ajustes por:</i>		
Depreciación de propiedades, planta y equipos	13 288.386.377	148.118.972
Resultado por compra en condiciones ventajosas	29 -	(1.364.169.619)
Depreciación de activos por derecho de uso	14 4.303.421	2.206.027
Intereses devengados pasivos por derecho de uso	14 24.025	5.621
Impuesto a las ganancias	12 92.599.858	(97.035.027)
Intereses financieros devengados	21 149.230.563	85.029.547
Actualización de provisiones	20 4.715.058	3.715.377
Intereses ganados y otros resultados financieros	(195.436.422)	(25.299.437)
Devengamiento comisiones de deudas financieras	(4.566.089)	(5.872.551)
<i>Variación en activos y pasivos operativos:</i>		
Aumento de cuentas comerciales por cobrar y otros créditos	(405.099.653)	(309.715.871)
Aumento de inventarios	(53.941.012)	(25.077.674)
Aumento de deudas comerciales	471.804.344	226.122.243
Aumento de otras deudas	(3.037.845)	63.494.805
Aumento de deudas fiscales y sociales	332.679.024	15.640.685
Otros, incluyendo el efecto de conversión monetaria	(329.065.804)	(120.997.998)
Efectivo generado por actividades operativas	664.644.738	105.789.908
ACTIVIDADES DE INVERSIÓN		
Inversiones en propiedades, planta y equipos	(361.959.930)	(227.895.872)
Pago por adquisición del negocio	(295.412.210)	(392.025.985)
Efectivo aplicado a actividades de inversión	(657.372.140)	(619.921.857)
ACTIVIDADES DE FINANCIACIÓN		
Toma de deudas financieras	21 29.115.526	42.576.818
Emisión de obligaciones negociables	-	547.645.772
Cancelación de capital e intereses por deudas financieras	21 (311.560.936)	(108.545.113)
Emisión de cheques diferidos	21 (19.931.944)	82.869.885
Pagos de pasivos por derecho de uso	14 (3.568.500)	(1.103.477)
Efectivo aplicado a actividades de financiación	(305.945.854)	563.443.885
(Disminución) del efectivo y equivalentes de efectivo	(298.673.256)	49.311.936
Variación en efectivo y equivalentes de efectivo		
Efectivo y equivalentes de efectivo al inicio del período	699.320.020	207.870.048
(Disminución) del efectivo y equivalentes de efectivo	(298.673.256)	49.311.936
Diferencias de conversión	89.146.425	22.689.286
Efectivo y equivalentes de efectivo al cierre del período	489.793.189	279.871.270
Efectivo y equivalentes de efectivo	18 489.793.189	279.871.270
Efectivo y equivalentes de efectivo al cierre del período	489.793.189	279.871.270
Transacciones que no afectan el efectivo		
Inversiones en propiedades, planta y equipos no pagadas al cierre del período	202.377.896	16.725.757

Las notas 1 a 32 que se acompañan forman parte integrante de los presentes Estados Financieros Separados Condensados Intermedios. Estos Estados Financieros Separados Condensados Intermedios deben ser leídos junto con los Estados Financieros Separados auditados al 31 de diciembre de 2021.

Véase nuestro informe de fecha
10 de agosto de 2022

PRICE WATERHOUSE & CO. S.R.L.

(Socio)

C.P.C.E.C.A.B.A. T° 1 F° 17
Hernán Rodríguez Cancelo
Contador Público (UBA)
C.P.C.E.C.A.B.A. T° 371 F° 009

Ignacio Marcó
Por Comisión fiscalizadora

Diego Sebastián Trabucco
Presidente

Índice de las Notas a los Estados Financieros Separados Condensados Intermedios

1. Información general
2. Resumen de políticas contables significativas
3. Nuevas normas contables
4. Información por segmentos
5. Ingresos por contratos con clientes
6. Costos de ingresos
7. Gastos de comercialización
8. Gastos de administración
9. Costos laborales
10. Otros resultados operativos netos
11. Resultados financieros netos
12. Impuesto a las ganancias
13. Propiedades, planta y equipos
14. Activos y pasivos por derecho de uso
15. Inversiones en sociedades a valor patrimonial proporcional
16. Otros créditos
17. Cuentas comerciales por cobrar
18. Inventarios
19. Efectivo y equivalentes de efectivo
20. Partidas del patrimonio
21. Provisiones
22. Deudas financieras
23. Deudas comerciales
24. Otras deudas
25. Instrumentos financieros por categoría
26. Participación en áreas de petróleo y gas
27. Activos y pasivos en moneda distinta del peso argentino
28. Contingencias, compromisos de inversión, garantías y restricciones a la distribución de utilidades
29. Saldos y operaciones con partes relacionadas
30. Combinaciones de negocios
31. Programa Mendoza activa hidrocarburos
32. Hechos posteriores

Véase nuestro informe de fecha
10 de agosto de 2022

PRICE WATERHOUSE & CO. S.R.L.

(Socio)

C.P.C.E.C.A.B.A. Tº 1 Fº 17

NOTAS A LOS ESTADOS FINANCIEROS SEPARADOS CONDENSADOS INTERMEDIOS al y por el período de seis meses finalizado el 30 de junio de 2022

NOTA 1 - Información general

PETROLERA ACONCAGUA ENERGIA S.A. (en adelante la “Sociedad” o “PAESA”) es una sociedad anónima constituida el 20 de febrero de 2015. La Sociedad y sus subsidiarias (“ACONCAGUA” o el “Grupo”) son sociedades locales e independientes de energía, y centran su negocio en la explotación de yacimientos hidrocarburíferos.

Los presentes Estados Financieros Separados Condensados Intermedios de ACONCAGUA han sido aprobados para su emisión por el Directorio de la Sociedad con fecha 10 de agosto de 2022.

Contexto macroeconómico

La Sociedad opera en un contexto económico complejo, cuyas principales variables han tenido una fuerte volatilidad, tanto en el ámbito nacional como internacional.

El año 2021 fue un año de recuperación de la actividad económica, luego de la contracción del PBI de 9,9% experimentada por la economía argentina en 2020. Si bien era previsible un efecto rebote sobre la actividad económica, tras haber estado cuasi cerrada la economía por varios meses consecutivos como consecuencia de las restricciones sanitarias impuestas debido a la pandemia de Covid-19, la mejora en los precios internacionales de los productos de la canasta exportable de Argentina, la aprobación y utilización masiva de vacunas -sobre todo en la segunda mitad del año- que permitieron una mayor disminución de las restricciones sanitarias y el ingreso extraordinario de fondos como medida de estímulo del FMI para ayudar a los países a solventar los efectos del Covid-19, generaron que la recuperación haya sido superior a la que se anticipaba a principios de año. Se estima que el PBI creció en 2021 un 10%.

Sin embargo, diversos factores hicieron que la recuperación no fuese homogénea en todos los sectores y en varios de ellos aún no se alcanzan los niveles de 2018, cuando comenzara la recesión.

Durante el primer trimestre de 2022 Argentina llegó a un acuerdo con el FMI por la refinanciación de la deuda, donde se pautaron metas fiscales y monetarias, a cambio una refinanciación de los vencimientos.

A finales del mes de febrero de 2022, cuando el mundo se aprestaba a confirmar la salida de la pandemia por Covid-19, la invasión de Rusia a Ucrania ha ocasionado nuevamente una gran incertidumbre en los mercados, impactando especialmente en los precios internacionales de los hidrocarburos y en un escenario de mayor inflación.

Los presentes Estados Financieros Separados Condensados Intermedios de la Sociedad deben ser leídos a la luz de estas circunstancias.

Estacionalidad

La demanda de petróleo crudo no presenta variaciones significativas a lo largo del año, como así el precio de venta del crudo no presenta fluctuaciones por estacionalidad.

Como consecuencia de lo mencionado anteriormente, las operaciones de ACONCAGUA, no se ven afectadas significativamente por las fluctuaciones estacionales en sus volúmenes y precios de ventas.

Véase nuestro informe de fecha
10 de agosto de 2022

PRICE WATERHOUSE & CO. S.R.L.

(Socio)

C.P.C.E.C.A.B.A. Tº 1 Fº 17

NOTA 2 - Resumen de políticas contables significativas

A continuación, se detallan las principales políticas contables utilizadas para la preparación de los presentes Estados Financieros Separados Condensados Intermedios.

2.1 Base de preparación

Los Estados Financieros Separados Condensados Intermedios de la Sociedad han sido preparados conforme a las Normas Internacionales de Información Financiera ("NIIF") emitidas por el Consejo de Normas Internacionales de Contabilidad ("IASB" por su sigla en inglés).

La Comisión Nacional de Valores ("CNV"), a través de la Resolución General N° 622/13, estableció la aplicación de la Resolución Técnica N° 26 ("RT26") y sus modificatorias de la Federación Argentina de Consejos Profesionales de Ciencias Económicas, que adoptan las NIIF, emitidas por el IASB, para las entidades incluidas en el régimen de la oferta pública de la Ley N° 17.811 y sus modificatorias, ya sea por su capital o por sus obligaciones negociables, o que hayan solicitado autorización para estar incluidas en el citado régimen.

La Sociedad ha preparado los presentes Estados Financieros Separados Condensados Intermedios de acuerdo con el marco contable establecido por la CNV, el cual se basa en la aplicación de las NIIF, en particular de la NIC 34. Por lo tanto, no incluyen la totalidad de la información requerida para presentación de los Estados Financieros Anuales.

Estos Estados Financieros Separados Condensados Intermedios, han sido preparados siguiendo las mismas políticas contables usadas para la preparación de los Estados Financieros Separados auditados al 31 de diciembre de 2021 y, por lo tanto, deben ser leídos en forma conjunta.

La información correspondiente al período de seis meses finalizado el 30 de junio de 2021 es parte integrante de los presentes Estados Financieros Separados Condensados Intermedios y se presenta sólo a efectos comparativos.

Con fecha 20 de diciembre de 2021, la Asamblea de Accionistas de la Sociedad resolvió modificar la fecha de cierre de ejercicio del 30 de abril al 31 de diciembre de cada año.

En consecuencia, los resultados integrales para los períodos de tres y seis meses finalizados el 30 de junio de 2022 se presentan en forma comparativa con los resultados integrales de los períodos de tres y seis meses finalizados el 30 de junio de 2021, los cuales han sido obtenidos de la siguiente manera, respectivamente:

- deduciendo de los resultados integrales auditados correspondiente a los ejercicios anuales regular e irregular finalizados el 30 de abril de 2021 y 31 de diciembre de 2021, los resultados integrales no auditados del período de un mes iniciado el 1 de abril de 2021 y finalizado el 30 de abril de 2021, y los resultados integrales no auditados del período de dos meses iniciado el 1 de mayo de 2021 y finalizado el 30 de junio de 2021, respectivamente.

- deduciendo de los resultados integrales auditados correspondiente a los ejercicios anuales regular e irregular finalizados el 30 de abril de 2021 y 31 de diciembre de 2021, los resultados integrales no auditados del período de cuatro meses iniciado el 1 de enero de 2021 y finalizado el 30 de abril de 2021, y los resultados integrales no auditados del período de dos meses iniciado el 1 de mayo de 2021 y finalizado el 30 de junio de 2021, respectivamente.

El próximo ejercicio financiero completo será el correspondiente a los doce meses que finalizará el 31 de diciembre de 2022.

Los Estados Financieros Separados Condensados Intermedios correspondientes a los períodos de seis meses finalizados el 30 de junio de 2022 y 2021 no han sido auditados. La Gerencia de la Sociedad estima que incluyen todos los ajustes necesarios para presentar razonablemente los resultados integrales de cada período. Los resultados integrales de los períodos de seis meses finalizados el 30 de junio de 2022 y 2021 no necesariamente reflejan la proporción de los resultados de la Sociedad por los ejercicios completos.

Véase nuestro informe de fecha
10 de agosto de 2022

PRICE WATERHOUSE & CO. S.R.L.

(Socio)

C.P.C.E.C.A.B.A. T° 1 F° 17

2.2 Participación en acuerdos conjuntos

Según la NIIF 11 "Acuerdos conjuntos", las inversiones en acuerdos conjuntos se clasifican como operaciones conjuntas o negocios conjuntos. La clasificación depende de los derechos y obligaciones contractuales de cada inversor, más que de la estructura legal del acuerdo conjunto. La Sociedad tiene operaciones conjuntas.

Operaciones conjuntas

La Sociedad reconoce en relación con su participación en una operación conjunta sus activos, ingresos, pasivos y gastos, incluyendo su participación en los activos mantenidos conjuntamente, ingresos de la operación conjunta, pasivos y gastos incurridos conjuntamente. Las operaciones conjuntas se consolidan línea a línea en los estados financieros en función a la participación que tiene PAESA en cada uno de éstos.

Las políticas contables de las operaciones conjuntas fueron modificadas en los casos en que se ha considerado necesario para asegurar la consistencia con las políticas contables adoptadas por la Sociedad. La valuación de las participaciones en operaciones conjuntas se analiza por desvalorización cuando hechos o cambios en las circunstancias indican que el valor de libros podría no ser recuperable y se registra, de corresponder, una pérdida por desvalorización.

2.3 Conversión de transacciones y saldos en moneda extranjera

2.3.1 Moneda funcional y de presentación

Las partidas incluidas en los estados financieros de ACONCAGUA se registran en la moneda del contexto económico primario en el cual opera cada entidad ("moneda funcional"). ACONCAGUA ha definido como su moneda funcional el dólar estadounidense ("USD"), ya que ésta es la moneda que mejor refleja la sustancia económica de las operaciones. Tanto las ventas, como los precios de los principales costos de perforación, son negociados, pactados y perfeccionados en USD o considerando la fluctuación del tipo de cambio respecto de dicha moneda.

La moneda de presentación de los Estados Financieros Separados Condensados Intermedios es el peso argentino.

2.3.2 Transacciones y saldos en moneda extranjera

Las transacciones en moneda extranjera son convertidas a la moneda funcional usando el tipo de cambio vigente en la fecha de cada transacción o valuación, cuando los conceptos de las mismas son remedidos. Las ganancias y pérdidas generadas por las diferencias en el tipo cambio de las monedas extranjeras resultantes de la liquidación de partidas monetarias y de la conversión de partidas monetarias al cierre del período utilizando la tasa de cambio de cierre, son reconocidas dentro de los resultados financieros en el Estado de Resultados Integrales.

2.3.3 Conversión de estados financieros a moneda de presentación

Los resultados y posición financiera de la Sociedad y sus subsidiarias con moneda funcional dólar, se convierten a moneda de presentación de la siguiente manera al cierre de cada período:

- los activos y pasivos son trasladados a los tipos de cambio de cierre;
- los resultados se convierten al tipo de cambio promedio del trimestre en que se registra la transacción.
- los resultados por conversión de moneda funcional a moneda de presentación son reconocidos en "Otros resultados integrales".

Véase nuestro informe de fecha
10 de agosto de 2022

PRICE WATERHOUSE & CO. S.R.L.

(Socio)

C.P.C.E.C.A.B.A. Tº 1 Fº 17

2.3.4 Clasificación de Otros resultados integrales dentro del patrimonio de la Sociedad

La Sociedad clasifica y acumula directamente en la cuenta de resultados acumulados, dentro del patrimonio, los otros resultados integrales generados por las diferencias de conversión de los resultados (acumulados al inicio y del ejercicio) de la Sociedad y de las subsidiarias con moneda funcional dólar.

Como consecuencia de la aplicación de la política descrita, la conversión de moneda funcional a una moneda distinta de presentación no modifica la forma en que se miden los elementos subyacentes, preservando los montos, tanto resultados como capital a mantener, medidos en la moneda funcional en la que se generan.

NOTA 3 - Nuevas normas contables

(a) Nuevas normas, interpretaciones y modificaciones a las normas publicadas, vigentes a partir del presente ejercicio:

La Sociedad ha adoptado todas las normas e interpretaciones nuevas y revisadas, emitidas por el IASB, que son relevantes para sus operaciones y de aplicación efectiva obligatoria al 30 de junio de 2022, las cuales no han tenido efectos relevantes para la Sociedad:

- NIIF 3 “Combinaciones de negocios”: modificada en mayo de 2020. Incorpora referencias a las definiciones de activos y pasivos del nuevo Marco Conceptual y aclaraciones relacionadas con activos y pasivos contingentes en los que se incurra por separado de los asumidos en una combinación de negocios. Aplica a las combinaciones de negocios a partir del 1 de enero de 2022 y admite adopción anticipada.

- Mejoras anuales a las NIIF – Ciclo 2018-2020: las modificaciones fueron emitidas en mayo de 2020 y resultan aplicables para los períodos anuales iniciados a partir del 1 de enero de 2022. La aplicación de las mismas no impactará en los resultados de las operaciones o en la situación financiera de la Sociedad.

- NIC 16 “Propiedades, planta y equipos”: modificada en mayo de 2020. Incorpora modificaciones respecto al reconocimiento de inventarios, ventas y costos de elementos producidos mientras se lleva un elemento de propiedades, planta y equipo al lugar y condiciones necesarias para que pueda operar en la forma prevista. Las modificaciones son aplicables a los ejercicios anuales iniciados a partir del 1 de enero de 2022, permitiendo la adopción anticipada. La aplicación de las mismas no impactará en los resultados de las operaciones o en la situación financiera de la Sociedad.

- NIC 37 “Provisiones, pasivos contingentes y activos contingentes”: modificada en mayo de 2020. Clarifica el alcance del concepto de costo de cumplimiento de un contrato oneroso. Las modificaciones son aplicables a los ejercicios anuales iniciados a partir del 1 de enero de 2022, permitiendo la adopción anticipada. La aplicación de las mismas no impactará en los resultados de las operaciones o en la situación financiera de la Sociedad.

(b) Nuevas normas, interpretaciones y modificaciones a las normas publicadas que aún no son de aplicación efectiva y que no fueron adoptadas anticipadamente:

La gerencia evaluó la relevancia de otras nuevas normas, modificaciones e interpretaciones aún no efectivas y concluyó que las mismas no son relevantes para la Sociedad.

NOTA 4 - Información por segmentos

Los segmentos de negocios fueron definidos en función a la forma regular por la que la gerencia analiza la información en la toma de decisiones. La Sociedad es una empresa integrada de energía de Argentina que participa principalmente en actividades de “Upstream” a través de sus actividades propias y de sus sociedades subsidiarias. Sobre la base de la naturaleza, clientes y riesgos involucrados se ha identificado el siguiente segmento de negocios:

Véase nuestro informe de fecha
10 de agosto de 2022

PRICE WATERHOUSE & CO. S.R.L.

(Socio)

C.P.C.E.C.A.B.A. Tº 1 Fº 17

EXPLORACIÓN Y PRODUCCIÓN (E&P): el mismo se encuentra enfocado en la ejecución de todas las actividades relativas a la exploración, desarrollo y explotación de petróleo y gas natural. Obtiene sus ingresos por la venta del petróleo crudo y gas natural. Se ha determinado que la medida representativa de la toma de decisiones por parte de la gerencia es el "EBITDA ajustado". El EBITDA ajustado está definido como el resultado operativo de la Sociedad excluyendo los gastos de depreciación, amortización y desvalorización de las propiedades, planta y equipos y activos por derecho de uso.

Los criterios contables utilizados para la medición de los resultados, activos y pasivos de los segmentos son consistentes con los empleados en los Estados Financieros Separados. Los activos y pasivos se asignan en función de las actividades del segmento.

La información de gestión que se utiliza en la toma de decisiones se elabora en forma mensual y contiene la siguiente apertura de segmentos de la Sociedad.

	E&P	
	Período de seis meses finalizado el 30.06.2022	30.06.2021
	(No auditados)	
Ingresos por contratos con clientes	2.206.074.933	734.701.712
Costos de ingresos	(1.307.145.412)	(463.570.178)
Resultado Bruto	898.929.521	271.131.534
Gastos de comercialización	(129.775.226)	(35.497.029)
Gastos de administración	(151.165.063)	(70.792.121)
Otros resultados operativos netos	70.472.228	26.947.459
EBITDA ajustado	688.461.460	191.789.843
Resultado por compra en condiciones ventajosas	-	1.364.169.619
Depreciaciones de propiedades, planta y equipos	(288.386.377)	(148.118.972)
Depreciación de activos por derecho de uso	(4.303.421)	2.206.027
Subtotal	395.771.662	1.410.046.517
Ingresos financieros	61.401.591	25.299.437
Costos financieros	(179.785.923)	(94.746.007)
Otros resultados financieros, netos	138.600.920	44.759.797
Resultado antes de inversiones a valor patrimonial proporcional y del impuesto a las ganancias	415.988.250	1.385.359.744
Resultado de inversiones a valor patrimonial proporcional	(11.339.499)	27.230.038
Resultado antes del impuesto a las ganancias	404.648.751	1.412.589.782
Impuesto a las ganancias	(92.599.858)	97.035.027
Resultado del período	312.048.893	1.509.624.809

Al 30 de junio de 2022 los ingresos por contratos con clientes provienen por ventas realizadas en un 83% en Argentina y un 17% a exportación, mientras que al 30 de junio de 2021 corresponden en un 100% a ventas realizadas en Argentina. La asignación de los ingresos se basa en la localización del cliente.

Al 30 de junio de 2022 los clientes que representan o superan el 10% de los ingresos por las actividades ordinarias de la Sociedad son: YPF S.A. (54%), TRAFIGURA PTE LTD (15%), TRAFIGURA ARGENTINA S.A. (15%) y RAIZEN S.A. (ex Shell) (14%). Mientras que al 30 de junio de 2021 son: YPF S.A. (51%); RAIZEN S.A. (ex Shell) (31%) y PAN AMERICAN ENERGY S.L. (17%).

Véase nuestro informe de fecha
10 de agosto de 2022

PRICE WATERHOUSE & CO. S.R.L.

(Socio)

C.P.C.E.C.A.B.A. Tº 1 Fº 17

NOTA 5 - Ingresos por contratos con clientes

	Período de seis meses finalizado el 30 de junio de	
	2022	2021
	(No auditados)	
Venta de petróleo	2.150.028.441	732.307.586
Servicio de recepción de agua industrial	29.134.961	2.394.126
Venta de gas	22.773.192	-
Otros servicios	4.138.339	-
	2.206.074.933	734.701.712

NOTA 6 - Costos de ingresos

	Período de seis meses finalizado el 30 de junio de	
	2022	2021
	(No auditados)	
Existencia al inicio (Nota 18)	57.976.914	23.764.137
Consumos y costos de producción (1)	1.554.593.302	609.580.347
Existencias al cierre (Nota 18)	(111.917.926)	(48.841.810)
Diferencia de conversión	98.804.034	24.894.207
	1.599.456.324	609.396.881

(1) Gastos imputables al costo de ingresos.

	Período de seis meses finalizado el 30 de junio de	
	2022	2021
	(No auditados)	
Servicios contratados	484.011.649	87.996.724
Regalías, canon y servidumbre	348.423.623	135.356.050
Depreciación propiedad, planta y equipos	288.007.491	148.032.730
Sueldos, jornales y cargas sociales	186.073.088	91.621.646
Combustibles, gas y energía eléctrica	93.693.174	65.371.026
Intervenciones de pulling	54.468.297	-
Compras	31.303.713	53.296.527
Repuestos y reparaciones	29.610.553	8.682.018
Otros gastos operativos	14.811.844	2.509.424
Otros gastos de personal	13.174.714	9.123.417
Seguros generales	6.442.208	5.369.083
Depreciación activos por derecho de uso	4.303.421	2.206.027
Tasas ambientales	269.527	15.675
Consumos y costos de producción	1.554.593.302	609.580.347

Véase nuestro informe de fecha
10 de agosto de 2022

PRICE WATERHOUSE & CO. S.R.L.

(Socio)

C.P.C.E.C.A.B.A. Tº 1 Fº 17

NOTA 7 - Gastos de comercialización

	Período de seis meses finalizado el 30 de junio de	
	2022	2021
	(No auditados)	
Ingresos brutos	50.192.423	20.926.127
Servicio de transporte de petróleo	47.605.422	14.315.113
Derechos de exportación	30.135.452	-
Servicio de almacenaje	1.841.929	255.789
	129.775.226	35.497.029

NOTA 8 - Gastos de administración

	Período de seis meses finalizado el 30 de junio de	
	2022	2021
	(No auditados)	
Sueldos, jornales y cargas sociales	52.877.279	28.913.834
Honorarios y retribuciones por servicios	43.193.327	9.959.852
Impuestos, tasas y contribuciones	29.214.242	20.845.548
Comunicaciones	6.692.817	2.772.697
Alquileres	6.204.814	1.717.539
Gastos de oficina	3.620.551	2.285.327
Movilidad y viáticos	3.414.984	714.906
Otros gastos de personal	2.512.674	1.810.990
Publicidad	1.988.874	-
Otros	1.445.501	1.771.428
Depreciación propiedad, planta y equipos	378.886	86.242
	151.543.949	70.878.363

NOTA 9 - Costos laborales (incluidos en costos de ingresos y gastos de administración)

	Período de seis meses finalizado el 30 de junio de	
	2022	2021
	(No auditados)	
Sueldos y jornales	167.580.614	86.633.698
Cargas sociales	71.369.753	33.901.782
	238.950.367	120.535.480

NOTA 10 - Otros resultados operativos netos

	Período de seis meses finalizado el 30 de junio de	
	2022	2021
	(No auditados)	
Alquiler camionetas	39.930.922	-
Compra en condiciones ventajosas	-	1.361.367.042
Servicio de operación de yacimientos	28.736.014	-
Otros	1.805.292	29.750.036
	70.472.228	1.391.117.078

Véase nuestro informe de fecha
10 de agosto de 2022

PRICE WATERHOUSE & CO. S.R.L.

(Socio)

C.P.C.E.C.A.B.A. Tº 1 Fº 17

NOTA 11 - Resultados financieros netos

	Período de seis meses finalizado el 30 de junio de	
	2022	2021
	(No auditados)	
Intereses ganados y otros resultados por tenencia	61.401.591	25.299.437
Ingresos financieros	61.401.591	25.299.437
Intereses financieros	(149.230.563)	(85.029.547)
Comisiones	(22.785.974)	(5.872.551)
Actualización de provisiones	(4.715.058)	(3.222.433)
Intereses fiscales	(3.054.328)	(621.476)
Costos financieros	(179.785.923)	(94.746.007)
Resultado neto por diferencia de cambio - Ganancia	138.600.920	44.759.797
Otros resultados financieros netos - Ganancia	138.600.920	44.759.797
Resultados financieros netos - Pérdida	20.216.588	(24.686.773)

NOTA 12 - Impuesto a las ganancias

Para la determinación del impuesto a las ganancias del período, se ha considerado lo dispuesto en la Ley N° 27.430/2017 y sus modificatorias, dado que se evidenció un porcentaje de variación del Índice de Precios al Consumidor ("IPC") superior al 100 % acumulado en los últimos tres años anteriores al inicio del presente período.

La Sociedad ha ajustado por inflación los quebrantos impositivos originados a partir del 30 de abril de 2020, siguiendo lo establecido en la Ley del Impuesto a las Ganancias, (t.o. 2019 y sus modificatorias).

La re-expresión por inflación de los quebrantos fiscales –según lo establecido en el artículo 25 de la Ley del Impuesto a las Ganancias– se encuentra sometida a un régimen diferente del resto de las actualizaciones previstas en la norma antes citada. El artículo mencionado no remite al artículo 93 de la Ley del Impuesto a las Ganancias, sino que indica la aplicación de un índice de actualización distinto (Índice de Precios Internos al por Mayor, IPIM).

La composición del impuesto a las ganancias incluido en el Estado de Resultados Integrales Separado Condensado Intermedio es la siguiente:

	Período de seis meses finalizado el 30 de junio de	
	2022	2021
	(No auditados)	
Impuesto a las ganancias del período		
Impuesto a las ganancias (Pérdida)	(165.640.945)	-
Impuesto diferido – (Pérdida) / Ganancia	73.041.087	97.035.027
Total impuesto a las ganancias	(92.599.858)	97.035.027

Véase nuestro informe de fecha
10 de agosto de 2022

PRICE WATERHOUSE & CO. S.R.L.

(Socio)

C.P.C.E.C.A.B.A. T° 1 F° 17

NOTA 13 - Propiedades, planta y equipos

	Período de seis meses finalizado el 30 de junio de					2021
	2022					
	Activos de desarrollo / producción	Maquinaria y equipos	Obras en curso	Otros	Total	Total
(No auditados)						
<u>Valores de origen</u>						
Valor al inicio del período	7.968.744.686	190.114.705	118.411.314	651.266.067	8.928.536.772	4.601.440.572
Diferencias de conversión	1.876.627.227	53.021.426	(2.835.190)	154.014.123	2.080.827.586	850.280.598
Altas	72.623.111	1.572.092	205.847.430	113.401.415	393.444.048	244.621.629
Bajas	-	-	-	-	-	(20.487.909)
Adquisición áreas (Nota 30)	466.305.988	-	-	-	466.305.988	2.182.887.846
Transferencias	178.996.645	2.165.658	(186.170.904)	5.008.601	-	-
Valor al cierre del período	10.563.297.657	246.873.881	135.252.650	923.690.206	11.869.114.394	7.858.742.736
<u>Depreciaciones</u>						
Acumulada al inicio del período	861.823.481	50.753.083	-	145.629.924	1.058.206.488	556.219.561
Diferencias de conversión	217.159.618	12.241.665	-	35.320.560	264.721.843	84.652.771
Del período	248.994.458	9.776.982	-	29.614.937	288.386.377	148.118.972
Acumulada al cierre del período	1.327.977.557	72.771.730	-	210.565.421	1.611.314.708	788.991.304
Valor residual	9.235.320.100	174.102.151	135.252.650	713.124.785	10.257.799.686	7.069.751.432

Véase nuestro informe de fecha
10 de agosto de 2022

PRICE WATERHOUSE & CO. S.R.L.

(Socio)

C.P.C.E.C.A.B.A. Tº 1 Fº 17

NOTA 14 - Activos y pasivos por derecho de uso

A continuación, se expone la evolución de los activos y pasivos por derecho de uso reconocidos en el Estado de Situación Financiera Separado Condensado Intermedio al 30 de junio de 2022 y 2021:

Activos por derecho de uso

	Período de seis meses finalizado el 30 de junio de 2022 (No auditado)	Período de seis meses finalizado el 30 de junio de 2021 (No auditado)
Al inicio del período	5.380.679	5.345.779
Diferencias de conversión	1.008.896	793.162
Altas, netas	5.056.464	-
Depreciación del período	(4.303.421)	(2.206.027)
Al cierre del período	7.142.618	3.932.914

Pasivos por derecho de uso

	Período de seis meses finalizado el 30 de junio de 2022 (No auditado)	Período de seis meses finalizado el 30 de junio de 2021 (No auditado)
Al inicio del período	4.439.250	4.500.333
Altas, netas	5.056.464	-
Intereses devengados (i)	24.025	5.621
Pagos	(3.568.500)	(1.103.477)
Diferencias de cambio y conversión	17.098	107.215
Al cierre del período	5.968.337	3.509.692

	30.06.2022 (No auditado)	31.12.2021
No Corriente	-	1.588.154
Corriente	5.968.337	2.851.096
	5.968.337	4.439.250

(i) Incluidos en Costos financieros en el Estado de Resultados Integrales Separado Condensado Intermedio al 30 de junio de 2022.

NOTA 15 – Inversiones en sociedades a valor patrimonial proporcional

A continuación, se expone el resultado de inversiones en sociedades a valor patrimonial proporcional reconocido en el Estado de Resultados Integrales Separados Condensados Intermedios:

	Período de seis meses finalizado el 30 de junio de	
	2022	2021
	(No auditados)	
Resultado de inversiones a valor patrimonial proporcional	(11.339.499)	27.230.038
	(11.339.499)	27.230.038

Véase nuestro informe de fecha
10 de agosto de 2022

PRICE WATERHOUSE & CO. S.R.L.

(Socio)

C.P.C.E.C.A.B.A. Tº 1 Fº 17

La evolución de las inversiones en sociedades a valor patrimonial proporcional se expone a continuación:

	Período de seis meses finalizado el 30 de junio de	
	2022	2021
	(No auditados)	
Al inicio del período	16.751.475	5.296.049
Diferencia de conversión	2.574.066	769.007
Resultado de inversiones a valor patrimonial proporcional	(11.339.499)	27.230.038
Al cierre del período	7.986.042	33.295.094

NOTA 16 - Otros créditos

	Al 30.06.2022	Al 31.12.2021
	(No auditados)	
Corrientes		
Créditos fiscales (1)	86.747.153	61.430.020
Impuesto a las Ganancias	61.212.478	28.183.180
Diversos	28.260.774	11.747.855
Anticipo honorarios	22.950.000	-
Canon explotación a devengar	21.129.938	-
UT PAESA - Crown Point	20.856.798	18.258.626
Gastos pagados por adelantado	15.983.169	3.309.716
Con partes relacionadas	13.000.000	
Anticipos y préstamos al personal	936.430	977.960
Anticipo accionistas	-	7.649.999
	271.076.740	131.557.356

(1) Incluye \$ 8.821.994 por subvenciones obtenidas en el marco del Programa Mendoza Activa Hidrocarburos I y II (ver Nota 31).

Los otros créditos son medidos a costo amortizado, el cual no difiere significativamente de su valor razonable.

NOTA 17 - Cuentas comerciales por cobrar

	Al 30.06.2022	Al 31.12.2021
	(No auditados)	
Corrientes		
Comunes (Nota 25)	476.670.588	211.090.319
	476.670.588	211.090.319

El importe en libros de las cuentas comerciales por cobrar se aproxima a su valor razonable debido a su vencimiento en el corto plazo.

Véase nuestro informe de fecha
10 de agosto de 2022

PRICE WATERHOUSE & CO. S.R.L.

(Socio)

C.P.C.E.C.A.B.A. Tº 1 Fº 17

La siguiente tabla detalla la antigüedad de las cuentas comerciales por cobrar:

	Total	No vencidos	Vencidos	
			1 - 180 días	> 180 días
(No auditados)				
Al 30 de junio de 2022				
Cuentas comerciales por cobrar	476.670.588	471.007.631	5.515.109	147.848
Valor neto	476.670.588	471.007.631	5.515.109	147.848
Al 31 de diciembre de 2021				
Cuentas comerciales por cobrar	211.090.319	207.698.025	3.392.294	-
Valor neto	211.090.319	207.698.025	3.392.294	-

NOTA 18 - Inventarios

	Al 30.06.2022	Al 31.12.2021
(No auditados)		
Hidrocarburos	65.559.622	39.133.157
Materiales y repuestos	46.358.304	18.843.757
	111.917.926	57.976.914

NOTA 19 - Efectivo y equivalentes de efectivo

	Al 30.06.2022	Al 31.12.2021
(No auditados)		
Caja y fondos fijos	568.125	188.711
Bancos	234.870.530	89.897.839
Valores a depositar	-	1.272.069
Fondos comunes de inversión	254.354.534	607.961.401
	489.793.189	699.320.020

NOTA 20 - Partidas del patrimonio

20.1 Capital Social

Al 30 de junio 2022, el capital social asciende a \$2.000.000, encontrándose totalmente suscripto, integrado e inscripto. El mismo está compuesto por 2.000.000 de acciones ordinarias nominativas no endosables de valor nominal \$1 y un voto por acción.

20.2 Distribución de dividendos

El Directorio de ACONCAGUA, con fecha 10 de marzo de 2022 propuso la constitución de una reserva para futuros dividendos por \$ 2.865.545.158. Con fecha 8 de abril de 2022, la Asamblea Ordinaria de Accionistas decidió que la reserva para futuros dividendos sea de \$ 1.432.772.579 y, por tratarse de un ejercicio irregular y que arrojó pérdida, se decidió no distribuir dividendos.

20.3 Resultado por acción

El resultado por acción básico se calcula dividiendo el resultado atribuible a los tenedores de instrumentos ordinarios de patrimonio de la Sociedad entre el número promedio ponderado de acciones ordinarias en circulación durante el período.

Véase nuestro informe de fecha
10 de agosto de 2022

PRICE WATERHOUSE & CO. S.R.L.

(Socio)

C.P.C.E.C.A.B.A. Tº 1 Fº 17

	Período de seis meses finalizado el 30 de junio de	
	2022	2021
	(No auditado)	
Ganancia del período atribuible a los propietarios de la sociedad	312.048.893	1.509.624.809
Acciones ordinarias en circulación	2.000.000	2.000.000
Ganancia por acción básica y diluida (\$ por acción)	156,02	754,81

No existen diferencias entre el cálculo del resultado por acción básico y el resultado por acción diluido por no tener la Sociedad elementos dilusivos.

NOTA 21 - Provisiones

	Al 30.06.2022	Al 31.12.2021
	(No auditados)	
No corrientes		
Provisión para abandono de pozos	99.861.499	77.599.002
Pasivo contingente adquisición Confluencia Sur (Nota 30)	93.693.613	-
	193.555.112	77.599.002

	Al 30.06.2022	Al 31.12.2021
	(No auditados)	
Corrientes		
Provisión para contingencias	1.263.571	1.171.727
	1.263.571	1.171.727

La evolución de las provisiones es *Abandono de pozos* es la que se indica a continuación:

	Período de seis meses finalizado el 30 de junio de	
	2022	2021
	(No auditado)	
Saldo al inicio del período	77.599.002	70.112.830
Diferencias de conversión	17.547.439	9.741.956
Altas	4.715.058	3.222.433
Reestimación abandono	-	(14.119.522)
Adquisición Chañares Herrados	-	2.541.418
Saldo al cierre del período	99.861.499	71.499.115

Al 30 de junio de 2022 y 31 de diciembre de 2021, la provisión relacionada con el abandono de pozos fue estimada utilizando tasas de descuento en dólares que oscilan entre el 10,66% y el 11,56%.

Véase nuestro informe de fecha
10 de agosto de 2022

PRICE WATERHOUSE & CO. S.R.L.

(Socio)

C.P.C.E.C.A.B.A. Tº 1 Fº 17

Otras provisiones y contingencias

	Período de seis meses finalizado el 30 de junio de	
	2022	2021
	(No auditado)	
Saldo al inicio del período	1.171.727	373.882
Altas (Nota 30)	90.585.778	-
Reestimaciones	86.956	492.945
Diferencias de conversión	3.112.723	21.267
Saldo al cierre del período	94.957.184	888.094

NOTA 22 - Deudas financieras

	Al 30.06.2022	Al 31.12.2021
	(No auditado)	
No corrientes		
Obligaciones negociables (1)	1.044.557.899	1.024.349.148
Otros préstamos	92.341.346	75.743.057
Préstamos prendarios	32.555.922	25.143.265
Leasing	11.046.265	13.141.759
Préstamos bancarios	10.699.101	16.536.807
	1.191.200.533	1.154.914.036
Corrientes		
Obligaciones negociables (1)	500.440.516	371.702.920
Cheques diferidos (2)	115.490.329	113.117.842
Préstamo sindicado de bancos	70.161.211	154.245.431
Préstamos prendarios	25.088.721	10.849.495
Documentos a pagar	15.675.000	15.675.000
Préstamos bancarios	11.301.955	11.512.758
Leasing	3.852.935	3.245.217
	742.010.667	680.348.663

(1) Ver último párrafo de la presente nota.

(2) Los plazos de vencimiento de los cheques diferidos emitidos son: al 31 de julio de 2022 \$ 61.482.256; con vencimientos entre el 1 de agosto de 2022 al 31 de octubre de 2022 \$ 48.882.782; con vencimientos entre el 1 de noviembre de 2022 al 31 de enero del 2023 \$ 4.351.812; y con vencimientos entre el 1 y el 28 de febrero de 2023 \$ 773.479.

Véase nuestro informe de fecha
10 de agosto de 2022

PRICE WATERHOUSE & CO. S.R.L.

(Socio)

C.P.C.E.C.A.B.A. Tº 1 Fº 17

La evolución de las deudas financieras se expone a continuación:

	Período de seis meses finalizado el 30 de junio de	
	2022	2021
	(No auditado)	
Saldo al inicio del ejercicio	1.835.262.699	594.441.600
Tomas de préstamos	29.115.526	42.576.818
Cancelaciones de capital	(192.926.942)	(63.055.658)
Intereses devengados	121.468.454	15.851.550
Devengamiento comisiones deudas financieras	(4.566.089)	(537.609)
Intereses pagados	(118.633.994)	(10.472.026)
Emisión/(Cancelación) cheques diferidos	(19.931.944)	39.969.305
Diferencias de cambio y conversión	283.423.490	50.002.211
Saldo al cierre del período	1.933.211.200	668.776.191

A continuación, se detallan los saldos pendientes de los principales préstamos bancarios y financieros:

Prestamista	30.06.2022 en AR\$	Tasa de interés	Moneda original contrato	Fecha de vencimiento final
Sindicado de Bancos (1) (3)	70.161.211	10%	USD	17/09/2022
Banco del Chubut (2)	11.376.056	52% (*)	AR\$	11/10/2024
Banco ICBC Créditos Prendarios (5)	1.789.946	61%	AR\$	27/08/2024
Banco ICBC Créditos Prendarios (5)	1.789.946	57%	AR\$	27/08/2024
Banco ICBC Créditos Prendarios (5)	1.789.946	57%	AR\$	27/08/2024
Banco ICBC Créditos Prendarios (7)	1.709.171	57%	AR\$	17/11/2023
Banco ICBC Créditos Prendarios (7)	1.709.171	57%	AR\$	17/11/2023
Banco ICBC Créditos Prendarios (7)	1.709.171	57%	AR\$	17/11/2023
Banco ICBC Créditos Prendarios (7)	1.709.171	57%	AR\$	17/11/2023
Banco ICBC Créditos Prendarios (8)	5.232.856	62%	AR\$	16/05/2024
Banco Galicia	10.625.000	20%	AR\$	28/03/2022
Banco Santander Río Prendarios (4)	11.830.329	23%	AR\$	22/01/2025
Banco Santander Río Prendarios (4)	3.261.964	23%	AR\$	22/01/2025
Banco Santander Río Prendarios (4)	2.174.645	23%	AR\$	22/01/2025
Banco Santander Río Prendarios	8.173.932	21%	AR\$	23/02/2023
Banco Santander Río Prendarios (8)	2.745.190	18%	AR\$	25/03/2026
Banco Santander Río Prendarios (8)	2.745.190	18%	AR\$	25/03/2026
Banco Santander Río Prendarios (8)	2.745.190	18%	AR\$	25/03/2026
Banco Santander Río Prendarios (8)	2.745.190	18%	AR\$	25/03/2026
Banco Santander Río Prendarios (8)	2.745.190	18%	AR\$	25/03/2026
Mercedes Benz Compañía Financiera (6)	2.747.616	34%	AR\$	05/08/2024
Mercedes Benz Compañía Financiera - Leasing	9.812.047	22%	AR\$	23/12/2024
Mercedes Benz Compañía Financiera - Leasing	5.087.153	16%	AR\$	29/12/2025
Obligaciones Negociables Pyme Clase I	167.641.983	6%	USD	26/11/2022
Obligaciones Negociables Pyme Clase III	283.781.245	6%	USD	18/04/2024
Obligaciones Negociables Pyme Clase IV (6)	353.769.068	40% (*)	AR\$	18/04/2024
Obligaciones Negociables Pyme Clase V	739.806.119	6%	USD	03/12/2024

(*) tasas variables

Véase nuestro informe de fecha
10 de agosto de 2022

PRICE WATERHOUSE & CO. S.R.L.

(Socio)

C.P.C.E.C.A.B.A. Tº 1 Fº 17

- (1) Con fecha 17 de septiembre de 2018, la Sociedad como prestataria, celebro un préstamo sindicado en el cual participaron Banco de Servicios y Transacciones S.A., Banco Ciudad de Buenos Aires, Banco Chubut S.A., Banco BICA S.A. y HSBC Bank Argentina S.A. El mismo se encuentra estructurado bajo un fideicomiso de garantía por un monto de hasta USD 8.000.000, con un plazo original de 42 meses con una tasa de interés fija del 10%. El mismo cuenta con las siguientes garantías, (i) cesión de contrato de venta de crudo de RAIZEN S.A. (ex Shell) y TRAFIGURA ARGENTINA S.A., (ii) prenda sobre las acciones de la sociedad y (iii) garantía personal de sus accionistas. A la fecha, ACONCAGUA ha tomado un monto de USD 4.850.000 con un saldo remanente de USD 560.259. La amortización es a través del Sistema Alemán, mediante cuotas fijas mensuales de capital (USD 134 mil), y un interés calculado sobre el remanente de este.
- (2) Tasa de interés; variable Badlar + 5 puntos porcentuales, TNA 53,71%, TEM 4,41%, TEA 69,14%, CFT 98,35% (Tasa variable Bancos Privados).
- (3) La Sociedad debe cumplir con determinadas obligaciones de hacer y no hacer y mantener ciertos ratios y covenants de cobertura, de acuerdo a las condiciones establecidas en la cláusula novena y el Anexo F de la Propuesta de Préstamo Sindicado PAESA N° 1/2018. Al 31 de diciembre 2021, Petrolera Aconcagua Energía S.A. no ha alcanzado dos covenants de cobertura previstos, lo cual no implica un supuesto de incumplimiento. Con fecha 25 de marzo de 2022, el agente administrativo del préstamo, notificó a la sociedad la aceptación de la mayoría de los bancos de la dispensa solicitada por los dos ratios mencionados.
- (4) La Sociedad ha adquirido nueve rodados para el desarrollo de la actividad, a través de préstamos prendarios del Banco Santander Río, pagaderos en 48 meses, con una tasa nominal anual del 23%.
- (5) La Sociedad ha adquirido tres rodados para el desarrollo de la actividad, a través de préstamos prendarios del Banco ICBC, pagaderos en 36 meses, con una tasa nominal anual del 57%.
- (6) La Sociedad ha adquirido un rodado para el desarrollo de la actividad, a través de un préstamo prendario de Mercedes Benz Compañía Financiera Argentina S.A., pagadero en 36 meses, con una tasa nominal anual del 60%.
- (7) La Sociedad ha adquirido tres rodados para el desarrollo de la actividad, a través de préstamos prendarios del Banco ICBC, pagaderos en 24 meses, con una tasa nominal anual del 57%.
- (8) La Sociedad ha adquirido cinco rodados para el desarrollo de la actividad, a través de préstamos prendarios del Banco Santander, pagaderos en 48 meses, con una tasa nominal anual del 30%.
- (9) La Sociedad ha adquirido un rodado para el desarrollo de la actividad, a través de préstamos prendarios del Banco ICBC, pagaderos en 24 meses, con una tasa nominal anual del 62%.

Emisión de Obligaciones Negociables:

Con fecha 4 de diciembre de 2019, la Comisión Nacional de Valores autorizó a PETROLERA ACONCAGUA ENERGÍA S.A. mediante la Resolución RESFC-2019-20579-APN-DIR#CNV el ingreso al régimen de la oferta pública y la creación de un Programa Global de Emisión de Obligaciones Negociables simples, no convertibles en acciones, bajo el régimen PYME CNV por un monto de hasta AR\$ 500.000.000 (pesos argentinos quinientos millones) o su equivalente en otras monedas. Con fecha 26 de octubre de 2020 se autorizó la ampliación de monto del Programa Global de Obligaciones Negociables PYMES (no convertibles en acciones) por hasta V/N \$ 900.000.000 (pesos argentinos novecientos millones) o su equivalente en otras monedas, mediante la Disposición N°DI-2020-49-APN-GE#CNV.

Con fecha 27 de noviembre de 2020, la Sociedad emitió Obligaciones Negociables PYME CNV Clase I por un valor nominal de USD 2.000.000 con un precio de emisión del 100%, cuyo vencimiento opera el 27 de noviembre de 2022. Las ON PYME Clase I devengan intereses a una tasa fija del 5,89%. Los intereses son pagaderos en forma trimestral y el capital será amortizado en tres cuotas trimestrales a partir del mes 18 contado desde la fecha de emisión.

Las ON PYME CNV Clase I serán pagaderas en Pesos considerando el promedio aritmético simple del tipo de cambio mayorista del dólar estadounidense de los últimos tres (3) días hábiles previos al quinto día hábil anterior a la fecha de pago de amortizaciones de las ON Clase I o la fecha de pago de intereses de las ON Clase I (la "fecha de cálculo"), según corresponda, conforme el mismo es informado por el BCRA de conformidad con la Comunicación "A" 3500.

Véase nuestro informe de fecha
10 de agosto de 2022

PRICE WATERHOUSE & CO. S.R.L.

(Socio)

C.P.C.E.C.A.B.A. Tº 1 Fº 17

Al 31 de julio de 2021, la Sociedad había aplicado en su totalidad los fondos obtenidos por las ON Clase I conforme al destino del programa. Con fecha 10 de agosto de 2021 el Directorio de la Sociedad aprobó dicha aplicación de fondos dando cumplimiento a los requerido por el artículo 25 del título II, Capítulo V, Sección IV, del Texto Normativo Ordenado 2013 de la Comisión Nacional de Valores.

Con fecha 19 de abril de 2021, la Sociedad emitió Obligaciones Negociables PYME CNV Clase III por un valor nominal de USD 2.258.700 con un precio de emisión del 100%, cuyo vencimiento opera el 18 de abril de 2024. Las ON PYME Clase III devengan intereses a una tasa fija del 6%. Los intereses son pagaderos en forma trimestral y el capital será amortizado en ocho cuotas trimestrales a partir del mes 15 contado desde la fecha de emisión.

Con fecha 19 de abril de 2021, la Sociedad emitió Obligaciones Negociables PYME CNV Clase IV por un valor nominal de AR\$ 330.957.446 con un precio de emisión del 100%, cuyo vencimiento opera el 18 de abril de 2024. Las ON PYME Clase IV devengan intereses a una tasa variable Badlar + 6%. Los intereses son pagaderos en forma trimestral y el capital será amortizado en ocho cuotas trimestrales a partir del mes 15 contado desde la fecha de emisión.

La sociedad aplicó en su totalidad los fondos obtenidos por las ON Clase III y Clase IV, conforme al destino del programa. Con fecha 2 de septiembre de 2021 el Directorio de la Sociedad aprobó la aplicación de fondos de las ON Clase III, y con fecha 4 de enero de 2022 aprobó la aplicación de fondos de las ON Clase IV, dando cumplimiento de esta forma a lo requerido por el artículo 25 del título II, Capítulo V, Sección IV, del Texto Normativo Ordenado 2013 de la Comisión Nacional de Valores.

Con fecha 25 de octubre de 2021 se autorizó la ampliación de monto del Programa Global de Obligaciones Negociables PYMES (no convertibles en acciones) por hasta V/N \$ 1.500.000.000 (pesos argentinos mil quinientos millones) o su equivalente en otras monedas, mediante la Disposición N°DI-2021-50-APN-GE#CNV.

Con fecha de 3 de diciembre de 2021, la Sociedad emitió Obligaciones Negociables PYME CNV Clase V por un valor nominal de USD 5.948.315, cuyo vencimiento opera el 3 de diciembre de 2024, a una tasa de corte de 6%. Los intereses son pagaderos en forma trimestral y el capital será cancelado en cinco cuotas trimestrales, a partir del mes 24 contado desde la fecha de emisión. Los fondos provenientes de dicho programa se encontrarán destinados a inversiones productivas en las concesiones petroleras con la finalidad de desarrollar reservas comprobadas de hidrocarburos.

Al 31 de marzo de 2022, la Sociedad había aplicado fondos de la ON Clase V por un monto de USD 3.980.469. Dicha aplicación fue aprobada por el Directorio con fecha 19 de abril de 2022.

NOTA 23 - Deudas comerciales

	AI 30.06.2022	AI 31.12.2021
	(No auditado)	
<u>No Corrientes</u>		
Proveedores comunes	-	3.334.291
	-	3.334.291
<u>Corrientes</u>		
Proveedores comunes	897.845.251	422.706.616
	897.845.251	422.706.616

El importe en libros de las deudas comerciales corrientes se aproxima a su valor razonable debido a su vencimiento en el corto plazo.

Véase nuestro informe de fecha
10 de agosto de 2022

PRICE WATERHOUSE & CO. S.R.L.

(Socio)

C.P.C.E.C.A.B.A. T° 1 F° 17

NOTA 24 - Otras deudas

	AI 30.06.2022	AI 31.12.2021
	(No auditado)	
<u>No Corriente</u>		
Bono adquisición áreas	33.394.708	68.480.034
	33.394.708	68.480.034
	AI 30.06.2022 AI 31.12.2021	
	(No auditado)	
<u>Corriente</u>		
Bono adquisición áreas	100.184.000	82.176.000
Con partes relacionadas (Nota 29)	23.035.538	24.755.834
Superficiales	12.901.169	-
Tarjeta de crédito corporativa	3.754.982	5.723.466
Otras deudas diversas	7.665.538	2.838.446
	147.541.227	115.493.746

El importe en libros de otras deudas corrientes se aproxima a su valor razonable debido a su vencimiento en el corto plazo.

NOTA 25 - Instrumentos financieros por categoría

A continuación, se presentan los instrumentos financieros por categoría:

AI 30 de junio de 2022 (No auditados)	Valor razonable con cambios en resultados	Costo amortizado	TOTAL
Activos			
Efectivo y equivalentes de efectivo (Nota 19)	254.354.534	235.438.655	489.793.189
Cuentas comerciales por cobrar (Nota 17)	-	476.670.588	476.670.588
Otros créditos	-	65.373.881	65.373.881
Total	254.354.534	777.483.124	1.031.837.658

AI 30 de junio de 2022 (No auditados)	Costo amortizado
Pasivos	
Deudas financieras (Nota 22)	1.933.211.200
Deudas comerciales (Nota 23)	897.845.251
Otras deudas (Nota 24)	180.935.935
Pasivos por derecho de uso (Nota 14)	5.968.337
Total	3.017.960.723

AI 31 de diciembre de 2021	Valor razonable con cambios en resultados	Costo amortizado	TOTAL
Activos			
Efectivo y equivalentes de efectivo (Nota 19)	607.961.401	91.358.619	699.320.020
Cuentas comerciales por cobrar (Nota 17)	-	211.090.319	211.090.319
Otros créditos	-	15.024.999	15.024.999
Total	607.961.401	317.473.937	925.435.338

Véase nuestro informe de fecha
10 de agosto de 2022

PRICE WATERHOUSE & CO. S.R.L.

(Socio)

C.P.C.E.C.A.B.A. Tº 1 Fº 17

Al 31 de diciembre de 2021

	Costo amortizado
Pasivos	
Deudas financieras (nota 22)	1.835.262.699
Otras deudas (Nota 24)	183.973.780
Deudas comerciales (Nota 23)	423.301.673
Pasivos por derecho de uso (Nota 14)	4.439.250
Total	2.446.977.402

Al 30 de junio de 2022 la Sociedad presenta un capital de trabajo negativo de \$ 1.014 millones generado principalmente por la actividad de financiamiento para desarrollar el negocio, el cual es monitoreado en forma permanente por el Directorio y la Gerencia. La Sociedad cuenta con distintas alternativas que le permitirán atender adecuadamente los compromisos asumidos.

Estimación del valor razonable

Al 30 de junio de 2022 y 31 de diciembre de 2021 el valor razonable de los activos y pasivos financieros de ACONCAGUA no difiere significativamente de su valor de libros. Asimismo, no se han producido transferencias entre las diferentes jerarquías utilizadas para determinar el valor razonable de los instrumentos financieros de ACONCAGUA durante los períodos de seis meses finalizados el 30 de junio de 2022 y 2021.

Los instrumentos financieros valuados a valor razonable pueden ser clasificados dentro de los siguientes niveles de jerarquía, de acuerdo a la forma en que se estima el valor razonable:

- Nivel 1: precios de cotización (no ajustados) en mercados activos para activos o pasivos idénticos.
- Nivel 2: datos distintos a precios de cotización incluidos en el nivel 1 que sean observables para el activo o pasivo, ya sea directamente (es decir, precios) o indirectamente (es decir, que se deriven de precios).
- Nivel 3: datos sobre el activo o el pasivo que no están basados en datos observables en el mercado (es decir, información no observable).

La siguiente tabla presenta la clasificación de acuerdo al nivel de jerarquía de los activos y pasivos financieros valuados a valor razonable al 30 de junio de 2022 y 31 de diciembre de 2021:

	Nivel 1	
	30.06.2022	31.12.2021
	(No auditado)	
Efectivo y equivalente de efectivo	254.354.534	607.961.401
Total	254.354.534	607.961.401

Véase nuestro informe de fecha
10 de agosto de 2022

PRICE WATERHOUSE & CO. S.R.L.

(Socio)

C.P.C.E.C.A.B.A. Tº 1 Fº 17

NOTA 26 - Participación en áreas de petróleo y gas

ACONCAGUA reconoce en sus estados financieros los activos, pasivos, ingresos de actividades ordinarias y gastos relativos a su participación en las operaciones conjuntas en los diferentes acuerdos conjuntos en los que participa al 30 de junio de 2022, y a aquellas áreas hidrocarburíferas en las que es el único participante las que se detallan a continuación:

Cuenca	Provincia	Área	Participación	Fin de Concesión	Operador
Cuyana	Mendoza	Puesto Pozo Cercado Oriental	100% Aconcagua	Agosto 2043	Aconcagua
		Chañares Herrados	50% Aconcagua 50% Crown Point	Marzo 2046	Aconcagua
Neuquina	Mendoza	Atuel Norte Explotación	100% Aconcagua	Agosto 2043	Aconcagua
		Confluencia Sur	85,58% Aconcagua 14,42% YPF	Diciembre 2023	Aconcagua
	Rio Negro (1)	Catriel Oeste	90 % Aconcagua 10% EDHIPSA	Diciembre 2028	Aconcagua
		Catriel Viejo	90% Aconcagua 10% EDHIPSA	Diciembre 2028	Aconcagua
		Tres Nidos (2)	90% Aconcagua 10% EDHIPSA	Diciembre 2028	Aconcagua
		Loma Guadalosa	90% Aconcagua 10% EDHIPSA	Diciembre 2028	Aconcagua

(1) Régimen de Aportes y Recupero en Concesiones de Rio Negro.

Independientemente de la participación de ACONCAGUA y EDHIPSA en las Áreas, durante el período de concesión, ACONCAGUA aportará el 100% (cien por ciento) de las erogaciones que se realicen en dichas Áreas. La porción correspondiente a EDHIPSA será recuperada por ACONCAGUA del resultado que le correspondiera a EDHIPSA de la explotación de las mismas.

(2) Con fecha 3 de enero de 2022, la Sociedad solicitó ante la autoridad de aplicación la autorización de la cesión de los derechos y obligaciones del Área Tres Nidos, que a la fecha de emisión de los presentes Estados Financieros Consolidados Condensados Intermedios, se encuentra pendiente de autorización.

Véase nuestro informe de fecha
10 de agosto de 2022

PRICE WATERHOUSE & CO. S.R.L.

(Socio)

C.P.C.E.C.A.B.A. Tº 1 Fº 17

NOTA 27 - Activos y pasivos en moneda distinta del peso argentino (a)

Rubro	Clase (b)	30.06.2022 (No auditado)		31.12.2021	
		Monto en moneda distinta del AR\$	Monto en moneda argentina a 125,23 (c)	Monto en moneda distinta del AR\$	Monto en moneda argentina a 102,72 (d)
Activo					
Activo Corriente					
Cuentas comerciales por cobrar	USD	3.807.443	476.806.050	2.055.538	211.144.863
Efectivo y equivalentes de efectivo	USD	681.832	85.385.821	243.399	25.001.945
Total activo		4.489.275	562.191.871	2.298.937	236.146.808
Pasivo					
Pasivo no corriente					
Deudas financieras	USD	7.770.379	973.084.579	8.292.416	851.797.013
Otras deudas	USD	266.667	33.394.708	666.667	68.480.034
Pasivo corriente					
Deudas financieras	USD	3.039.586	380.647.328	4.069.299	417.998.358
Otras deudas	USD	800.000	100.184.000	800.000	82.176.000
Deudas comerciales	USD	1.181.332	147.938.206	558.486	57.367.682
Total pasivo		13.057.964	1.635.248.821	14.386.868	1.477.819.087

(a) Información presentada a efectos de dar cumplimiento a las disposiciones establecidas por CNV. Se considera moneda extranjera a aquella que difiere de la moneda de presentación de la Sociedad.

(b) USD = Dólar estadounidense.

(c) Cotización del dólar estadounidense: Tipo de cambio Banco de la Nación Argentina divisa al 30 de junio de 2022.

(d) Cotización del dólar estadounidense: Tipo de cambio Banco de la Nación Argentina divisa al 31 de diciembre de 2021.

NOTA 28 - Contingencias, compromisos de inversión, garantías y restricciones a la distribución de utilidades
Contingencias

La Sociedad posee pasivos contingentes con respecto a los reclamos que surgen en el curso normal de sus operaciones. En base a la evaluación de la gerencia y al asesoramiento de sus abogados, la Sociedad no prevé incurrir en gastos significativos derivados de pasivos contingentes que no se encuentren provisionados en los presentes Estados Financieros Separados Condensados Intermedios.

Principales compromisos de inversión y garantías
i) Principales compromisos de inversión en las áreas en las que participa:

Como consecuencia del proceso de licitación, mediante el cual la Sociedad adquirió los derechos de explotación y exploración de las áreas que se detallan a continuación, al 30 de junio de 2022, se encuentra pendiente de pago USD 1.066.667 correspondiente al bono de adquisición del área Catriel Oeste (Nota 24).

Véase nuestro informe de fecha
10 de agosto de 2022

PRICE WATERHOUSE & CO. S.R.L.

(Socio)

C.P.C.E.C.A.B.A. Tº 1 Fº 17

Asimismo, asumió los siguientes compromisos de inversión en las áreas que posee:

Área	Normativa	Plazos	Compromisos remanentes de inversión
Puesto Pozo Cercado Oriental	Art. 3 Decreto Provincial N° 1354/18	10 años hasta agosto de 2028	Se prevé un plan de desarrollo de USD 26,53 millones. Se ha realizado la actividad comprometida hasta el año 2021.
Atuel Norte Explotación	Art. 3 Decreto Provincial N° 1355/18	10 años hasta agosto de 2028	Se prevé un plan de desarrollo de USD 3,6 millones.
Chañares Herrados	Art. 3 Decreto Provincial N° 224/21	10 años hasta marzo de 2031	Se prevé un plan de desarrollo de USD 39,88 millones (a su % de participación)
Confluencia Sur	Res. N°4/22 Ministerio de Infraestructura y Energía de Mendoza	2 años hasta diciembre de 2023 (prorrogables por 10 años)	
Catriel Oeste	Art. 6 Decreto Provincial N° 1523/19	5 años hasta diciembre de 2023	Se prevé un plan de desarrollo de USD 11,87 millones.
Catriel Viejo	Art. 7 Decreto Provincial N° 1523/19	5 años hasta diciembre de 2023	Se prevé un plan de desarrollo de USD 11,57 millones.
Loma Guadaluza	Art. 8 Decreto Provincial N° 1523/19	5 años hasta diciembre de 2023	Se prevé un plan de desarrollo de USD 9,47 millones.
Tres Nidos	Art. 9 Decreto Provincial N° 1523/19	5 años hasta diciembre de 2023	Se prevé un plan de desarrollo de USD 1,71 millones.

Estas inversiones podrían ser revisadas razonablemente según el contexto macroeconómico del país y a la economicidad de las mismas.

ii) Principales garantías otorgadas:

Con fecha 17 de septiembre de 2018, ACONCAGUA como prestataria, celebro un préstamo sindicado en el cual participaron Banco de Servicios y Transacciones S.A., Banco Ciudad de Buenos Aires, Banco Chubut S.A., Banco BICA S.A. y HSBC Bank Argentina S.A. El mismo se encuentra estructurado por un monto de hasta USD 8.000.000 el cual cuenta con las siguientes garantías, (i) cesión de contrato de venta de crudo de RAIZEN S.A. (ex Shell) y TRAFIGURA ARGENTINA S.A., (ii) prenda sobre las acciones de la sociedad y (iii) garantía personal de sus accionistas. A la fecha, ACONCAGUA ha tomado un monto de USD 4.850.000.

Con fecha 28 de mayo de 2019, la Sociedad celebró un contrato con el Banco del Chubut S.A., constituyendo en garantía, un derecho real de prenda sobre ciertos activos fijos de la Sociedad, cuyo valor residual al 30 de junio de 2022 asciende a \$ 11.376.056.

Con fecha 11 de marzo de 2021, la provincia de Mendoza adjudicó mediante el Decreto 224/2021, la concesión Chañares Herrados a favor de la UTE PETROLERA ACONCAGUA ENERGÍA S.A.- CROWN POINT ENERGÍA S.A., cada una con el 50% de participación, con el objeto de realizar trabajos de explotación y desarrollo de hidrocarburos por el término de veinticinco (25) años. PAESA fue designado operador de la concesión desde el inicio de las operaciones. El compromiso de inversión asciende a USD 85,68 millones durante los primeros 10 años de la concesión de acuerdo con el plan de explotación ofertado y aprobado por la Autoridad de Aplicación. A la fecha de los presentes Estados Financieros, se han ejecutado inversiones comprometidas por USD 5,9 millones. Los concesionarios constituyeron una garantía de fiel cumplimiento por un monto equivalente al 10% del total de la inversión comprometida que debe mantener activa hasta completar la inversión.

Con fecha 26 de marzo de 2021, con el objeto de garantizar las Obligaciones Negociables Pyme CNV Clase III y Clase IV, se constituyó el Fideicomiso en Garantía Aconcagua Clase III y IV N°1/2021 el cual cedió

Véase nuestro informe de fecha
10 de agosto de 2022

PRICE WATERHOUSE & CO. S.R.L.

(Socio)

C.P.C.E.C.A.B.A. T° 1 F° 17

ciertos derechos bajo el contrato de venta de petróleo crudo celebrado entre la ACONCAGUA, en calidad de vendedor, e YPF S.A., en calidad de comprador.

Restricciones a la distribución de utilidades

De acuerdo con la Ley General de Sociedades, el Estatuto Social y la Resolución General N° 622/13 de la Comisión Nacional de Valores debe transferirse a la Reserva Legal el 5% de las ganancias del ejercicio y previa absorción de las pérdidas acumuladas, si las hubiera, hasta que la Reserva alcance el 20% del capital ajustado.

La Resolución General de la CNV 609/12 establece que la diferencia entre el saldo inicial de los resultados no asignados expuesto en los estados financieros del primer cierre de ejercicio de aplicación de las NIIF y el saldo final de los resultados no asignados al cierre del último ejercicio bajo vigencia de las normas contables anteriores sea destinada a una Reserva Especial. Dicha reserva no podrá desafectarse para efectuar distribuciones en efectivo o en especie entre los accionistas o propietarios de la entidad y sólo podrá ser desafectada para su capitalización o para absorber eventuales saldos negativos de la cuenta "Resultados no asignados". La Asamblea Ordinaria de Accionistas deberá tratar la constitución de la mencionada reserva y las restricciones para su utilización.

NOTA 29 - Saldos y operaciones con partes relacionadas

Petrolera Aconcagua Energía S.A. ejerce control sobre Aconcagua Energía Servicios S.A. y Aconcagua Energías Renovables S.A., de la cuales posee el 52% y 85% de las acciones y votos, respectivamente.

A continuación, se detallan los saldos con partes relacionadas:

	30.06.2022	31.12.2021
	(No auditado)	
Saldo por prestación de servicios		
Aconcagua Energía Servicios S.A.	(23.035.538)	(24.755.834)
	(10.035.538)	(24.755.834)

A continuación, se detallan las principales operaciones con partes relacionadas:

	Por el período de seis meses finalizado el 30 de junio de	
	2022	2021
	(No auditado)	
Compras de productos y servicios		
Eile SAS	-	27.163
Syatsa S.A.	1.413.300	864.145
Ariscas S.A.	1.233.200	775.499
Aconcagua Energía Servicios S.A.	283.022.404	23.884.769
	285.668.904	25.551.576

Venta de servicios

Aconcagua Energía Servicios S.A.	39.930.922	22.378.367
	39.930.922	22.378.367

Véase nuestro informe de fecha
10 de agosto de 2022

PRICE WATERHOUSE & CO. S.R.L.

(Socio)

C.P.C.E.C.A.B.A. T° 1 F° 17

Nota 30 - Combinaciones de negocios

Con fecha 4 de enero de 2022, San Jorge Petroleum S.A. y Metro Holding S.A. aceptaron la oferta remitida por la Sociedad para la compra del 71,01% y 14,57%, respectivamente, de los derechos, intereses y obligaciones que tienen ambos en la Concesión de Explotación sobre el lote "Confluencia Sur", ubicado en la Provincia de Mendoza. Por su parte, PAESA fue designado como operador de la concesión desde la fecha de efectiva de control, que operó el 24 de enero de 2022, con la firma de la escritura pública.

Con esta adquisición, PAESA incrementa sustantivamente su producción de petróleo a más 106 (m3/d) y su producción de gas a 10 (Mm3/d).

A través de la adquisición del área Confluencia Sur, PAESA obtuvo el acceso y control de activos y procesos que se encontraban en operación y eran capaces de generar un beneficio económico. Esta adquisición ha sido considerada como una combinación de negocios bajo NIIF 3, utilizando el método de la adquisición por el cual los activos adquiridos y los pasivos asumidos fueron registrados a sus valores razonables estimados a la fecha de adquisición.

Como contraprestación por el negocio adquirido, PAESA acordó abonar las sumas de USD 3.976.560 a San Jorge Petroleum S.A. y USD 815.920 a Metro Holding S.A., respectivamente. Un pago de USD 2.225.080 se efectivizó durante el mes de enero de 2022. La contraprestación remanente se cancelará de la siguiente forma: (i) la suma de USD 1.283.700 en 18 cuotas mensuales, iguales y consecutivas, que devenga un interés compensatorio a una tasa SOFR +4 desde la fecha de aceptación de la oferta; y (ii) únicamente en caso de otorgarse el decreto de prórroga de la concesión (con independencia del plazo de prórroga concedido según el mencionado decreto o las condiciones con las que el mismo otorgue la prórroga de la concesión o de cuándo se otorgue la misma), la suma de USD 1.283.700, pagadero en otras 18 cuotas mensuales, iguales y consecutivas desde el mes siguiente a la fecha de emisión del decreto de prórroga o la cancelación total de las cuotas acordadas en el punto (i), lo que ocurra primero, con un interés compensatorio a una tasa SOFR+4 desde la fecha de aceptación de la oferta.

A continuación, se detallan los valores razonables provisorios, correspondientes a los principales activos y pasivos a la fecha de la adquisición, los cuales han sido incorporados en los estados financieros de ACONCAGUA a partir de la fecha efectiva de control:

	CONFLUENCIA SUR
<i>Valor razonable de la contraprestación</i>	
Consideración Total	460.537.871
<i>Valor razonable de los principales activos y pasivos objeto de la adquisición</i>	
Propiedad, planta y equipo	466.305.988
Inventarios	47.235.359
Otros créditos	6.387.406
Efectivo y equivalentes de efectivo	15.485.395
Deudas comerciales	(74.876.277)
Total activos y pasivos objetos de la adquisición	460.537.871

Los valores razonables correspondientes a los principales activos y pasivos de la Sociedad adquirida surgen de las evaluaciones preliminares, al obtenerse nueva información respecto de hechos y circunstancias que existían en la fecha de la adquisición, se reestimarán el valor razonable de los activos netos ya identificados y/o se identificarán activos o pasivos adicionales durante el período de medición que no excederá un año a partir de la fecha de adquisición según lo previsto por la NIIF 3.

Los costos relacionados a la adquisición no han sido significativos y fueron imputados a la línea de gastos de administración del resultado del período finalizado el 30 de junio de 2022.

Véase nuestro informe de fecha
10 de agosto de 2022

PRICE WATERHOUSE & CO. S.R.L.

(Socio)

C.P.C.E.C.A.B.A. Tº 1 Fº 17

Desde el 24 de enero de 2022 al 31 de marzo de 2022, la adquisición de Confluencia Sur contribuyó con USD 1.682 mil de ingresos por ventas de petróleo y gas y USD 788 mil de ingresos operativos (ingresos por petróleo y gas menos regalías y gastos operativos). Si la adquisición hubiera ocurrido el 1 de enero de 2022, la Sociedad estima que los ingresos por ventas de petróleo y gas por dicho ejercicio habrían aumentado en aproximadamente USD 27.562 mil y los ingresos operativos habrían aumentado en aproximadamente USD 12.920 mil.

Esta información no es necesariamente representativa de los ingresos y las operaciones futuras.

Con fecha 11 de marzo de 2021, el Gobernador de la Provincia de Mendoza, mediante Decreto 224/2021, adjudicó la concesión Chañares Herrados a favor de la UTE PETROLERA ACONCAGUA ENERGÍA S.A. - CROWN POINT ENERGÍA S.A., cada una con el 50% de participación, con el objeto de realizar trabajos de explotación y desarrollo de hidrocarburos por el término de veinticinco (25) años a partir del 13 de marzo de 2021. Por su parte, PAESA fue designado como operador de la concesión desde el inicio de las operaciones.

A través de la adquisición del área Chañares Herrados, PAESA obtuvo el control conjunto de activos y procesos que se encontraban en operación y eran capaces de generar un beneficio económico. Estas incorporaciones han sido consideradas como una combinación de negocios bajo NIIF 3.

A continuación, se detallan los valores razonables definitivos, correspondientes a los principales activos y pasivos a la fecha de la adquisición, los cuales han sido incorporados en los estados financieros de ACONCAGUA a partir de la toma de control:

	CHAÑARES HERRADOS
<i>Valor razonable de la contraprestación</i>	
Consideración Total	369.360.225
<i>Valor razonable de los principales activos y pasivos objeto de la adquisición</i>	
Propiedad, planta y equipo	2.182.887.846
Inventarios	7.906.646
Provisiones	(2.541.406)
Total activos y pasivos objetos de la adquisición	2.188.253.086
Ganancia por compra en condiciones ventajosas ⁽¹⁾	1.818.892.861
Impuesto diferido	(454.723.242)
Ganancia por compra en condiciones ventajosas neta de impuesto diferido	1.364.169.619

De acuerdo con el método de adquisición, el costo de adquisición fue alocado a los activos adquiridos basados en los valores razonables a la fecha de adquisición. Los valores razonables de los activos de propiedad, planta y equipo fueron determinados, principalmente, en base al valor presente de los flujos de fondos futuros provenientes de las reservas adquiridas. El stock de crudo fue valuado a su valor neto de realización a la fecha de adquisición.

Los costos relacionados a la adquisición no han sido significativos y fueron imputados a la línea de gastos de administración del resultado del ejercicio finalizado el 30 de abril de 2021.

(1) Las ganancias obtenidas por la compra en condiciones ventajosas representan la oportunidad de negocio visualizada por el equipo de Dirección con el soporte fundado del Equipo Técnico, quienes

Véase nuestro informe de fecha
10 de agosto de 2022

PRICE WATERHOUSE & CO. S.R.L.

(Socio)

C.P.C.E.C.A.B.A. Tº 1 Fº 17

determinaron la captura de un valor incremental por sobre los valores ofertados en los procesos de licitatorios, considerando las alternativas de desarrollo de los distintos tipos de reservas que los planes de inversión puedan arrojar.

Nota 31 – Programa Mendoza Activa Hidrocarburos

Con fecha 4 de diciembre de 2020, mediante la Ley N° 9.279, la Provincia de Mendoza creó el Programa Mendoza Activa Hidrocarburos (“Programa I”) que tiene por objetivo promover el desarrollo, la reactivación y el incremento de la producción de la actividad hidrocarburífera en el ámbito de la Provincia de Mendoza.

El Programa I reintegrará mediante certificados de crédito fiscal, a quienes adquieran la calidad de beneficiarios, aquellas erogaciones que sean realizadas en proyectos de puesta en producción de nuevos pozos y/o en la reactivación de pozos existentes, que a la fecha de publicación de la Ley se encontraban sin producción. Dichos certificados de crédito fiscal podrán ser aplicados al pago de impuesto a los ingresos brutos y regalías.

Con fecha 7 de julio de 2021, mediante la Ley N°9.330, la Provincia de Mendoza creó el Programa Mendoza Activa Hidrocarburos II (“Programa II”) con el mismo objetivo y modalidad que el Programa I, ampliando el crédito fiscal aplicable hasta el límite de las autorizaciones que dispone la normativa y el plazo para su utilización hasta el 31 de diciembre de 2025, pudieron ser prorrogado por el PE provincial, por un lapso de hasta 3 años.

Las presentaciones que realicen los beneficiarios deberán ser revisadas y aprobadas por la autoridad de aplicación que determinará el momento y el monto de los certificados de crédito fiscal que le corresponda a cada beneficiario en el marco de los mencionados programas.

En base a lo previamente mencionado, la Sociedad aplicó a ambos programas. Con fecha 18 de mayo de 2021, la Sociedad obtuvo la aprobación del Comité de evaluación de la Provincia de Mendoza sobre determinados proyectos de inversión presentados para las concesiones de explotación “Atuel Norte Explotación”, “Puesto Pozo Cercado Oriental” y “Chañares Herrados”.

Los beneficios de los programas descriptos han sido enmarcados dentro de la NIC 20 “Contabilización de las Subvenciones del Gobierno e Información a Revelar sobre Ayudas Gubernamentales”, y en consecuencia, la Sociedad ha reconocido aquellos beneficios por los cuales se ha obtenido la correspondiente aprobación, y existe una razonable seguridad de que serán abonadas por el Gobierno provincial. Las subvenciones gubernamentales relacionadas con la adquisición e inversión en propiedades, planta y equipos se incluyen dentro del rubro disminuyendo su valor de origen y se imputan a resultados de forma sistemática a lo largo de la vida útil prevista de los activos correspondientes. Como contrapartida se ha reconocido el correspondiente crédito fiscal a computar.

Al 30 de junio de 2022 se reconocieron en el marco de este programa ingresos diferidos por \$8.821.994 dentro del rubro “Propiedad Planta y Equipo” del activo no corriente del Estado de Situación Financiera Consolidado Intermedio.

NOTA 32 - Hechos posteriores

A la fecha de emisión de los presentes Estados Financieros Separados Condensados Intermedios, no se han producido otros hechos, situaciones o circunstancias, que los mencionados en los presentes Estados Financieros Separados Condensados Intermedios, que afecten o puedan afectar significativamente la situación patrimonial, económica, financiera o requieran alguna mención adicional en los Estados Financieros de la Sociedad.

Véase nuestro informe de fecha
10 de agosto de 2022

PRICE WATERHOUSE & CO. S.R.L.

(Socio)

C.P.C.E.C.A.B.A. T° 1 F° 17
Hernán Rodríguez Cancelo
Contador Público (UBA)
C.P.C.E.C.A.B.A. T° 371 F° 009



Ignacio Marcó
Por Comisión fiscalizadora



Diego Sebastián Trabucco
Presidente



INFORME DE REVISIÓN SOBRE ESTADOS FINANCIEROS SEPARADOS CONDENSADOS INTERMEDIOS

A los señores Accionistas, Presidente y Directores de
Petrolera Aconcagua Energía S.A.
Domicilio legal: Pasaje Dr. Ricardo Rojas 401, Piso 7,
Ciudad Autónoma de Buenos Aires
CUIT 30-71481422-9

Introducción

Hemos revisado los estados financieros separados condensados intermedios adjuntos de Petrolera Aconcagua Energía S.A. (en adelante “la Sociedad”) que comprenden el estado de situación financiera separado condensado intermedio al 30 de junio de 2022, el estado de resultados integrales separado condensado intermedio por los períodos de tres y seis meses finalizados el 30 de junio de 2022 y los estados separados condensados intermedios de evolución del patrimonio y de flujo de efectivo por el período de seis meses finalizado en esa misma fecha y notas explicativas seleccionadas.

Los saldos y otra información correspondientes al ejercicio 2021 y a sus períodos intermedios, son parte integrante de los estados financieros mencionados precedentemente y por lo tanto deberán ser considerados en relación con esos estados financieros.

Responsabilidad de la Dirección

El Directorio de la Sociedad es responsable de la preparación y presentación de los estados financieros de acuerdo con las Normas Internacionales de Información Financiera, adoptadas por la Federación Argentina de Consejos Profesionales de Ciencias Económicas (FACPCE) como normas contables profesionales e incorporadas por la Comisión Nacional de Valores (CNV) a su normativa, tal y como fueron aprobadas por el Consejo de Normas Internacionales de Contabilidad (IASB por sus siglas en inglés) y, por lo tanto, es responsable por la preparación y presentación de los estados financieros separados condensados intermedios mencionados en el primer párrafo de acuerdo con la Norma Internacional de Contabilidad 34 “Información Financiera Intermedia” (NIC 34).

Alcance de nuestra revisión

Nuestra revisión se limitó a la aplicación de los procedimientos establecidos en la Norma Internacional de Encargos de Revisión NIER 2410 “Revisión de información financiera intermedia desarrollada por el auditor independiente de la entidad”, la cual fue adoptada como norma de revisión en Argentina mediante la Resolución Técnica N° 33 de FACPCE tal y como fue aprobada por el Consejo de Normas Internacionales de Auditoría y Aseguramiento (IAASB por sus siglas en inglés). Una revisión de información financiera intermedia consiste en la realización de indagaciones al personal de la Sociedad responsable de la preparación de la información incluida en los estados financieros separados condensados intermedios y en la realización de procedimientos analíticos y otros procedimientos de revisión. El alcance de esta revisión es sustancialmente inferior al de un examen de auditoría realizado de acuerdo con las normas internacionales de auditoría, en consecuencia, una revisión no nos permite obtener seguridad de que tomaremos conocimiento sobre todos los temas significativos que podrían identificarse en una auditoría. Por lo tanto, no expresamos una opinión de auditoría sobre la situación financiera separada, el resultado integral separado y el flujo de efectivo separado de la Sociedad.



Conclusión

Sobre la base de nuestra revisión, nada ha llamado nuestra atención que nos hiciera pensar que los estados financieros separados condensados intermedios mencionados en el primer párrafo del presente informe, no están preparados, en todos sus aspectos significativos, de conformidad con la Norma Internacional de Contabilidad 34.

Informe sobre cumplimiento de disposiciones vigentes

En cumplimiento de disposiciones vigentes informamos, respecto de Petrolera Aconcagua Energía S.A., que:

- a) los estados financieros separados condensados intermedios de Petrolera Aconcagua Energía S.A. se encuentran asentados en el libro "Inventarios y Balances" y cumplen, en lo que es materia de nuestra competencia, con lo dispuesto en la Ley General de Sociedades y en las resoluciones pertinentes de la Comisión Nacional de Valores;
- b) los estados financieros separados condensados intermedios de Petrolera Aconcagua Energía S.A. surgen de registros contables llevados en sus aspectos formales de conformidad con normas legales;
- c) al 30 de junio de 2022 la deuda devengada a favor del Sistema Integrado Previsional Argentino de Petrolera Aconcagua Energía S.A. que surge de los registros contables de la Sociedad ascendía a \$ 87.854.748,95.-, no siendo exigibles a dicha fecha.

Ciudad Autónoma de Buenos Aires, 10 de agosto de 2022

PRICE WATERHOUSE & CO. S.R.L.

(Socio)

C.P.C.E.C.A.B.A. T° 1 F° 17
Hernán Rodríguez Cancelo
Contador Público (UBA)
C.P.C.E.C.A.B.A. T° 371 F° 009

**INFORME DEL SÍNDICO SOBRE LOS ESTADOS FINANCIEROS SEPARADOS
CONDENSADOS INTERMEDIOS.**

Señores Accionistas de:

PETROLERA ACONCAGUA ENERGÍA S.A.

Domicilio Legal: PASAJE Dr. RICARDO ROJAS 401, PISO 7

Ciudad Autónoma de Buenos Aires.

CUIT N° 30-71481422-9

En mi carácter de Síndico de Petrolera Aconcagua Energía S.A., de acuerdo con lo dispuesto en el inciso 5° del artículo 294 de la Ley de Sociedades Comerciales, he examinado los documentos detallados en el párrafo I siguiente. Los documentos citados son responsabilidad del Directorio de la Sociedad. Mi responsabilidad es informar sobre dichos documentos basados en el trabajo que se menciona en el párrafo III.

I) DOCUMENTOS OBJETO DE LA REVISION LIMITADA:

- a) Estado de Situación Financiera Separado Condensado Intermedio por el período de 3 y 6 meses finalizado el 30 de junio de 2022.
- b) Estado de Resultados Integrales Separado Condensado Intermedio por el período de 3y 6 meses finalizado el 30 de junio de 2022.
- c) Estado de Evolución del Patrimonio Neto Separado Condensado Intermedio por el período de 6 meses finalizado el 30 de junio de 2022.
- d) Estado de Flujo de Efectivo Separado Condensado Intermedio por el período de 6 meses finalizado el 30 de junio de 2022.
- e) Notas aclaratorias a los Estados Financieros Separados Condensados intermedios por el período de 6 meses finalizado el 30 de junio de 2022.

II) RESPONSABILIDAD DE LA DIRECCIÓN Y LA GERENCIA EN RELACION CON LOS ESTADOS FINANCIEROS:

La Dirección de la Sociedad es responsable por la preparación y presentación de los estados financieros consolidados separados intermedios por el período de 6 meses de la Sociedad de conformidad con las Normas Internacionales de Información Financiera (NIIF), adoptadas por la Federación Argentina de Consejos Profesionales de Ciencias Económicas como normas contables profesionales e incorporadas por la Comisión Nacional de Valores (CNV) a su normativa, tal como fueron aprobadas por el Consejo de Normas Internacionales de Contabilidad (“IASB” por su sigla en inglés). La Dirección de la Sociedad es también responsable del control interno que considere necesario para permitir la preparación de información financiera libres de distorsiones significativas originadas en errores o irregularidades.

III) ALCANCE DE MI REVISION LIMITADA:

Mi revisión fue realizada de acuerdo con las normas de sindicatura vigentes. Dichas normas requieren que la revisión limitada de los Estados Financieros Separados Condensados Intermedios por el período de 6 meses se efectúe de acuerdo a las normas de auditoría vigentes e incluya la verificación de la congruencia de los documentos revisados con la información sobre las decisiones societarias expuestas en actas, y la

adecuación de dichas decisiones a la ley y a los estatutos, en lo relativo a sus aspectos formales y documentales.

Para realizar mi tarea profesional sobre los documentos detallados en los ítems del párrafo I, he efectuado una revisión sobre el trabajo efectuado por los auditores externos de la Sociedad, Price Waterhouse and Co. S.R.L., quienes emitieron su informe de revisión en el día de la fecha de acuerdo a los procedimientos establecidos en la Norma Internacional de Encargos de Revisión NIER 2410 “Revisión de información financiera intermedia desarrollada por el auditor independiente de la entidad”, la cual fue adoptada como norma de revisión en Argentina mediante la Resolución Técnica N° 33 de FACPCE tal y como fue aprobada por el Consejo de Normas Internacionales de Auditoría y Aseguramiento (IAASB por sus siglas en inglés). Dicha revisión de información financiera intermedia incluyó la verificación de la planificación del trabajo, de la naturaleza, alcance y oportunidad de los procedimientos aplicados y de los resultados de la revisión efectuada por dichos profesionales.

Una revisión limitada consiste principalmente en aplicar procedimientos analíticos a la información contable y en efectuar indagaciones a los responsables de las cuestiones contables y financieras. El alcance de esta revisión es sustancialmente menor al de una auditoría de estados contables tomados en conjunto. Por lo tanto no expreso tal opinión. Dado que no es responsabilidad del síndico efectuar un control de gestión, la revisión no se extendió a los criterios y decisiones empresarias de las diversas áreas de la Sociedad, cuestiones que son de responsabilidad exclusiva de la Gerencia y del Directorio.

He aplicado los procedimientos que consideré necesarios para dar cumplimiento a lo dispuesto por la Ley General de Sociedades N° 19.550.


IV) CONCLUSION:

En base a mi revisión, con el alcance descripto en el apartado precedente, no he tomado conocimiento de ninguna modificación importante que deba hacerse a los estados financieros separados condensados intermedios por el período de 6 meses adjuntos para que los mismos estén presentados de conformidad con la norma internacional de contabilidad 34.

V) INFORME SOBRE OTROS REQUERIMIENTOS LEGALES Y REGLAMENTARIAS

- Las cifras de los Estados Financieros Separados Condensados Intermedios mencionados surgen de los registros contables de la entidad que, en sus aspectos formales, han sido llevados de conformidad con las disposiciones legales vigentes y las normas de la CNV.
- Los Estados Financieros Separados Condensados Intermedios de la Sociedad, se encuentran copiados en el libro Inventario y Balances.
- He leído la reseña informativa y en lo que es materia de mi competencia, no tengo comentarios para realizar.
- Al 30 de junio de 2022 la deuda devengada a favor del Sistema Integrado Previsional Argentino que surge de los registros contables de la Sociedad, ascendía a \$87.854.748,95, no siendo exigibles a dicha fecha.

Ciudad Autónoma de Buenos Aires, a los 10 días del mes de junio de 2022.


Ignacio Marcó
Síndico Titular