



**ACONCAGUA
ENERGÍA**

PETROLERA ACONCAGUA ENERGÍA S.A.

**Estados financieros consolidados condensados intermedios
al y por el período de tres y nueve meses finalizado el 31 de enero de 2021
(presentados en forma comparativa)**

PETROLERA ACONCAGUA ENERGÍA S.A.

DIRECTORIO

PRESIDENTE

DIEGO SEBASTIAN TRABUCCO

DIRECTOR TITULAR

JAVIER AGUSTIN BASSO

ADRIANA DEL VALLE MARTIN

JULIANA PERALTA

DIRECTOR SUPLENTE

ROMÁN ANDRÉS SEQUEIRA

COMISIÓN FISCALIZADORA

SÍNDICO TITULAR

IGNACIO MARCÓ

PETROLERA ACONCAGUA ENERGÍA S.A.

ESTADOS FINANCIEROS CONSOLIDADOS CONDENSADOS INTERMEDIOS AL Y POR EL PERÍODO DE TRES Y NUEVE MESES FINALIZADO EL 31 DE ENERO DE 2021

Índice

Información jurídica

Estados financieros consolidados condensados intermedios

Estado de resultados integrales consolidado condensado intermedio

Estado de situación financiera consolidado condensado intermedio

Estado de evolución del patrimonio consolidado condensado intermedio

Estado de flujo de efectivo consolidado condensado intermedio

Notas a los estados financieros consolidados condensados intermedios

Reseña informativa de los estados financieros consolidados condensados intermedios

Informe de revisión sobre Estados Financieros Consolidados Condensados Intermedios

Informe de la Comisión Fiscalizadora

INFORMACIÓN JURÍDICA

PETROLERA ACONCAGUA ENERGÍA S.A.

CUIT N° 30-71481422-9

ESTADOS FINANCIEROS CONSOLIDADOS CONDENSADOS INTERMEDIOS

al y por el período de tres y nueve meses finalizado el 31 de enero de 2021

DOMICILIO LEGAL: PASAJE Dr. RICARDO ROJAS 401, PISO 7, CIUDAD AUTÓNOMA DE BUENOS AIRES

ACTIVIDAD PRINCIPAL: DESCUBRIMIENTO, ESTUDIO, DESARROLLO, Y EXPLOTACIÓN DE YACIMIENTOS DE HIDROCARBUROS Y MINERALES.

Inscripta en la Inspección General de Justicia el día: 27 de febrero de 2015

Número de Inscripción: 3026 **Libro:** 73 **Número Correlativo N°** 1887512

Fecha de Vencimiento del Estatuto Social: 26 de febrero de 2114

COMPOSICIÓN DEL CAPITAL SOCIAL (Nota 19.1)

ACCIONES:

CANTIDAD: 2.000.000, ORDINARIAS, NOMINATIVAS NO ENDOSABLES.

V.N. \$ 1,00

NUMERO DE VOTOS: 1 POR CADA ACCIÓN.

SUSCRITO E INTEGRADO: \$ 2.000.000

Véase nuestro informe de fecha
12 de marzo de 2021

PRICE WATERHOUSE & CO. S.R.L.

(Socio)

C.P.C.E.C.A.B.A. T° 1 F° 17
Hernán Rodríguez Cancelo
Contador Público (UBA)
C.P.C.E.C.A.B.A. T° 371 F° 009


Ignacio Marcó
Por Comisión fiscalizadora


Diego Sebastián Trabucco
Presidente

ESTADO DE RESULTADOS INTEGRALES CONSOLIDADO CONDENSADO INTERMEDIO

por los períodos de tres y nueve meses finalizado el 31 de enero de 2021, comparativo con los mismos períodos del ejercicio anterior

(Valores expresados en pesos, salvo indicación en contrario)

	Nota	Por el período de tres meses finalizado el 31 de enero de		Por el período de nueve meses finalizado el 31 de enero de	
		2021	2020	2021	2020
		(No auditados)		(No auditados)	
Ingresos por contratos con clientes	5	170.930.832	220.383.378	473.883.046	569.088.638
Costos de ingresos	6	(161.856.919)	(164.789.323)	(457.591.190)	(418.664.667)
Resultado bruto		9.073.913	55.594.055	16.291.856	150.423.971
Gastos de comercialización	7	(13.262.909)	(16.158.189)	(36.578.663)	(36.438.609)
Gastos de administración	8	(18.878.234)	(13.068.554)	(50.042.862)	(43.543.619)
Otros resultados operativos netos	10	1.177.820	3.268.681	1.390.255	11.854.300
Resultado operativo		(21.889.410)	29.635.993	(68.939.414)	82.296.043
Ingresos financieros	11	12.129.596	1.411.464	13.784.744	3.253.434
Costos financieros	11	(16.034.930)	(15.812.638)	(45.504.244)	(39.866.778)
Otros resultados financieros, netos	11	5.191.424	410.731	25.875.956	1.141.420
Resultado antes del impuesto a las ganancias		(20.603.320)	15.645.550	(74.782.958)	46.824.119
Impuesto a las ganancias	12	(12.844.071)	(18.743.428)	2.047.545	(22.697.748)
Resultado del período – (Pérdida)/Ganancia		(33.447.391)	(3.097.878)	(72.735.413)	24.126.371
OTROS RESULTADOS INTEGRALES					
<i>Conceptos que no serán reclasificados a resultados</i>					
Diferencias de conversión		274.697.594	23.718.533	630.571.521	508.972.372
<i>Conceptos que serán reclasificados a resultados</i>					
Diferencias de conversión subsidiarias		1.096.625	24.207	2.424.744	784.454
Ganancia de otro resultado integral del período		275.794.219	23.742.740	632.996.265	509.756.826
Ganancia integral del período		242.346.828	20.644.862	560.260.852	533.883.197
(Pérdida) Ganancia del período, atribuible a:					
Accionistas de la Sociedad		(33.639.091)	2.711.411	(73.156.835)	24.126.371
Participaciones no controladoras		191.700	(352.766)	421.422	(352.766)
		(33.447.391)	2.358.645	(72.735.413)	23.773.605
Ganancia integral del período, atribuible a:					
Accionistas de la Sociedad		241.657.141	26.228.234	558.750.155	533.657.280
Participaciones no controladoras		689.687	(126.849)	1.510.697	(126.849)
		242.346.828	26.101.385	560.260.852	533.530.431
(Pérdida)/Ganancia por acción atribuible a los propietarios de la Sociedad:					
(Pérdida)/Ganancia por acción básica y diluida	19.3	(16,82)	1,36	(36,58)	12,06

Las notas 1 a 29 que se acompañan forman parte integrante de los presentes Estados Financieros Consolidados Condensados Intermedios. Estos Estados Financieros Consolidados Condensados Intermedios deben ser leídos junto con los Estados Financieros auditados al 30 de abril de 2020.


Véase nuestro informe de fecha
12 de marzo de 2021

PRICE WATERHOUSE & CO. S.R.L.

(Socio)

C.P.C.E.C.A.B.A. T° 1 F° 17
Hernán Rodríguez Canelo
Contador Público (UBA)
C.P.C.E.C.A.B.A. T° 371 F° 009


Ignacio Marcó
Por Comisión fiscalizadora


Diego Sebastián Trabucco
Presidente

ESTADO DE SITUACIÓN FINANCIERA CONSOLIDADO CONDENSADO INTERMEDIO

al 31 de enero de 2021, comparativo al 30 de abril de 2020

(Valores expresados en pesos, salvo indicación en contrario)

	Nota	31.01.2021 (No auditados)	30.04.2020
ACTIVO			
ACTIVO NO CORRIENTE			
Propiedades, planta y equipos	13	4.247.778.009	3.277.981.678
Activos por derecho de uso	14	4.512.861	5.830.351
Total del Activo No Corriente		4.252.290.870	3.283.812.029
ACTIVO CORRIENTE			
Inventarios	17	31.420.771	15.963.563
Otros créditos	15	68.155.381	40.733.272
Cuentas comerciales por cobrar	16	74.521.144	31.884.445
Efectivo y equivalentes de efectivo	18	203.304.615	72.201.662
Total del Activo Corriente		377.401.911	160.782.942
TOTAL DEL ACTIVO		4.629.692.781	3.444.594.971
PATRIMONIO NETO			
Capital social	19.1	2.000.000	2.000.000
Reserva especial		(26.561.559)	(26.561.559)
Reserva legal		400.000	400.000
Reserva para futuros dividendos		3.138.755	-
Otro resultado integral		(65.115.698)	(54.463.494)
Resultados no asignados		2.736.443.207	2.172.179.603
Total del Patrimonio Neto atribuible a los accionistas de la Sociedad		2.650.304.705	2.093.554.550
Participación no controlante		4.924.841	2.598.144
Total del Patrimonio Neto		2.655.229.546	2.096.152.694
PASIVO			
PASIVO NO CORRIENTE			
Otras deudas	23	135.361.500	133.680.000
Provisiones	20	73.225.558	52.854.243
Pasivo por impuesto diferido		830.836.146	640.771.449
Pasivos por derecho de uso	14	282.953	2.605.916
Deudas fiscales		50.414.339	22.296.505
Deudas financieras	21	392.993.148	195.168.408
Total del Pasivo No Corriente		1.483.113.644	1.047.376.521
PASIVO CORRIENTE			
Otras deudas	23	61.869.262	12.933.592
Provisiones	20	826.151	347.978
Pasivos por derecho de uso	14	3.180.122	2.999.980
Deudas fiscales		37.119.028	42.760.138
Deudas sociales		20.485.784	19.816.685
Deudas financieras	21	271.414.821	132.915.615
Deudas comerciales	22	96.454.423	89.291.768
Total del Pasivo Corriente		491.349.591	301.065.756
TOTAL DEL PASIVO		1.974.463.235	1.348.442.277
TOTAL DEL PASIVO Y DEL PATRIMONIO		4.629.692.781	3.444.594.971

Las notas 1 a 29 que se acompañan forman parte integrante de los presentes Estados Financieros Consolidados Condensados Intermedios. Estos Estados Financieros Consolidados Condensados Intermedios deben ser leídos junto con los Estados Financieros auditados al 30 de abril de 2020.

Véase nuestro informe de fecha
12 de marzo de 2021

PRICE WATERHOUSE & CO. S.R.L.

(Socio)

C.P.C.E.C.A.B.A. T° 1 F° 17
Hernán Rodríguez Cancelo
Contador Público (UBA)
C.P.C.E.C.A.B.A. T° 371 F° 009


Ignacio Marcó
Por Comisión fiscalizadora


Diego Sebastián Trabucco
Presidente

ESTADO DE EVOLUCIÓN DEL PATRIMONIO CONSOLIDADO CONDENSADO INTERMEDIO
por el período de nueve meses finalizado el 31 de enero de 2021, comparativo con el mismo período del ejercicio anterior
(Valores expresados en pesos, salvo indicación en contrario)

	Atribuible a los accionistas de la Sociedad						Total	Participación no controlante	TOTAL
	Aportes de los accionistas		Resultados acumulados						
	Capital social		Ganancias reservadas			Resultados no asignados			
	Capital suscrito (i)	Reserva especial (ii)	Reserva para futuros dividendos	Reserva legal	Otro resultado integral				
	(No auditados)								
Saldos al 30 de abril de 2020	2.000.000	(26.561.559)	-	400.000	(54.463.494)	2.172.179.603	2.093.554.550	2.598.144	2.096.152.694
Resultado del período	-	-	-	-	-	(73.156.835)	(73.156.835)	421.422	(72.735.413)
Efecto de conversión monetaria	-	-	-	-	(10.652.204)	642.559.194	631.906.990	1.089.275	632.996.265
Total resultados integrales del período	-	-	-	-	(10.652.204)	569.402.359	558.750.155	1.510.697	560.260.852
Aumento participación no controlante	-	-	-	-	-	-	-	816.000	816.000
Distribución de resultados no asignados según lo dispuesto por la Asamblea ordinaria celebrada el 28 de julio de 2020:	-	-	3.138.755	-	-	(3.138.755)	-	-	-
Distribución de dividendos en efectivo según lo dispuesto por la Asamblea ordinaria celebrada el 28 de julio de 2020:	-	-	-	-	-	(2.000.000)	(2.000.000)	-	(2.000.000)
Saldos al 31 de enero de 2021	2.000.000	(26.561.559)	3.138.755	400.000	(65.115.698)	2.736.443.207	2.650.304.705	4.924.841	2.655.229.546

(i) Ver nota 19.1

(ii) Corresponde a la Resolución General 609/12 de la CNV (Ver nota 27)


Las notas 1 a 29 que se acompañan forman parte integrante de los presentes Estados Financieros Consolidados Condensados Intermedios. Estos Estados Financieros Consolidados Condensados Intermedios deben ser leídos junto con los Estados Financieros auditados al 30 de abril de 2020.

Véase nuestro informe de fecha
12 de marzo de 2021

PRICE WATERHOUSE & CO. S.R.L.

(Socio)

C.P.C.E.C.A.B.A. T° 1 F° 17
Hernán Rodríguez Cancelo
Contador Público (UBA)
C.P.C.E.C.A.B.A. T° 371 F° 009



Ignacio Maró
Por Comisión fiscalizadora



Diego Sebastián Trabucco
Presidente

ESTADO DE EVOLUCIÓN DEL PATRIMONIO CONSOLIDADO CONDENSADO INTERMEDIO por el período de nueve meses finalizado el 31 de enero de 2021, comparativo con el mismo período del ejercicio anterior

(Valores expresados en pesos, salvo indicación en contrario)

	Atribuible a los accionistas de la Sociedad					Total	Participación no controlante	TOTAL
	Aportes de los accionistas		Resultados acumulados					
	Capital social	Ganancias reservadas			Resultados no asignados			
	Capital suscrito (i)	Reserva especial (ii)	Reserva legal	Otro resultado integral				
	(No auditados)							
Saldos al 30 de abril de 2019	2.000.000	(26.561.559)	400.000	(27.772.853)	1.425.478.591	1.373.544.179	728.390	1.374.272.569
Resultado del período	-	-	-	-	24.126.371	24.126.371	(352.766)	23.773.605
Otros resultados integrales - efecto de conversión monetaria	-	-	-	(19.056.341)	528.587.250	509.530.909	225.917	509.759.826
Total resultados integrales del período	-	-	-	(19.056.341)	552.713.621	533.657.280	(126.849)	533.530.431
Saldos al 31 de enero de 2020	2.000.000	(26.561.559)	400.000	(46.829.194)	1.978.192.212	1.907.201.459	601.541	1.907.803.000

(i) Ver nota 19.1

(ii) Corresponde a la Resolución General 609/12 de la CNV (Ver nota 28)

Las notas 1 a 29 que se acompañan forman parte integrante de los presentes Estados Financieros Consolidados Condensados Intermedios. Estos Estados Financieros Consolidados Condensados Intermedios deben ser leídos junto con los Estados Financieros auditados al 30 de abril de 2020.

Véase nuestro informe de fecha
12 de marzo de 2021

PRICE WATERHOUSE & CO. S.R.L.

(Socio)

C.P.C.E.C.A.B.A. T° 1 F° 17
Hernán Rodríguez Canelo
Contador Público (UBA)
C.P.C.E.C.A.B.A. T° 371 F° 009



Ignacio Marcó
Por Comisión fiscalizadora



Diego Sebastián Trabucco
Presidente

ESTADO DE FLUJO DE EFECTIVO CONSOLIDADO CONDENSADO INTERMEDIO

por el período de nueve meses finalizado el 31 de enero de 2021, comparativo con el mismo período del ejercicio anterior

(Valores expresados en pesos, salvo indicación en contrario)

	Nota	Por el período de nueve meses finalizado el 31 de enero de	
		2021	2020
(No auditados)			
ACTIVIDADES OPERATIVAS			
Resultado del período		(72.735.413)	24.126.371
<i>Ajustes por:</i>			
Depreciación de propiedades, planta y equipos	13	143.137.915	115.942.109
Depreciación de activos por derecho de uso	14	2.701.280	-
Intereses devengados pasivos por derecho de uso	14	28.792	-
Impuesto a las ganancias	12	(2.047.545)	22.697.748
Intereses devengados por deudas financieras	11	38.734.318	34.503.144
Actualización de provisiones	20	4.084.386	-
Intereses ganados y otros resultados financieros	11	(39.660.700)	(4.394.854)
<i>Variación en activos y pasivos operativos:</i>			
Aumento de cuentas comerciales por cobrar y otros créditos		(70.058.808)	(13.018.297)
Aumento de inventarios		(15.457.208)	(10.965.028)
Disminución/(Aumento) de deudas comerciales		7.162.655	(56.087.916)
Aumento de otras deudas		50.617.170	48.305.561
Aumento de deudas fiscales y sociales		23.145.823	75.910.015
Otros, incluyendo el efecto de conversión monetaria		(56.856.861)	(120.204.755)
Efectivo generado por actividades operativas		12.795.804	116.814.098
ACTIVIDADES DE INVERSIÓN			
Inversiones en propiedades, planta y equipos		(118.949.164)	(40.703.822)
Efectivo aplicado a actividades de inversión		(118.949.164)	(40.703.822)
ACTIVIDADES DE FINANCIACIÓN			
Tomas de préstamos	21	39.000.000	14.800.000
Emisión Obligaciones Negociables	21	165.820.000	-
Devengamiento comisiones de deudas financieras	21	(3.663.747)	-
Cancelación de capital e intereses por deudas financieras	21	(22.953.863)	(91.884.786)
Cancelación/(emisión) de cheques diferidos	21	35.586.847	11.151.460
Pagos de pasivos por derecho de uso	14	(2.622.356)	-
Efectivo aplicado a actividades de financiación		211.166.881	(65.933.326)
Aumento del efectivo y equivalentes de efectivo		105.013.521	10.176.950
Variación en efectivo y equivalentes de efectivo			
Efectivo y equivalentes de efectivo al inicio del período		72.201.662	24.379.193
Aumento del efectivo y equivalentes de efectivo		105.013.521	10.176.950
Diferencias de conversión		26.089.432	8.739.715
Efectivo y equivalentes de efectivo al cierre del período		203.304.615	43.295.858
		31.01.2021	31.01.2020
Efectivo y equivalentes de efectivo	18	203.304.615	43.295.858
Efectivo y equivalentes de efectivo al cierre del período		203.304.615	43.295.858

Las notas 1 a 29 que se acompañan forman parte integrante de los presentes Estados Financieros Consolidados Condensados Intermedios. Estos Estados Financieros Consolidados Condensados Intermedios deben ser leídos junto con los Estados Financieros auditados al 30 de abril de 2020.


Véase nuestro informe de fecha
12 de marzo de 2021

PRICE WATERHOUSE & CO. S.R.L.

(Socio)

C.P.C.E.C.A.B.A. T° 1 F° 17
Hernán Rodríguez Cancelo
Contador Público (UBA)
C.P.C.E.C.A.B.A. T° 371 F° 009


Ignacio Marcó
Por Comisión fiscalizadora


Diego Sebastián Trabucco
Presidente

Índice de las Notas a los Estados Financieros Consolidados Condensados Intermedios

1. Información general
2. Resumen de políticas contables significativas
3. Nuevas normas contables
4. Información por segmentos
5. Ingresos por contratos con clientes
6. Costos de ingresos
7. Gastos de comercialización
8. Gastos de administración
9. Costos laborales
10. Otros resultados operativos netos
11. Resultados financieros netos
12. Impuesto a las ganancias
13. Propiedad, planta y equipo
14. Activos y pasivos por derecho de uso
15. Otros créditos
16. Cuentas comerciales por cobrar
17. Inventarios
18. Efectivo y equivalentes de efectivo
19. Partidas del patrimonio
20. Provisiones
21. Deudas financieras
22. Deudas comerciales
23. Otras deudas
24. Instrumentos financieros por categoría
25. Participación en áreas de petróleo y gas
26. Activos y pasivos en moneda distinta del peso argentino
27. Contingencias, compromisos de inversión, garantías y restricciones a la distribución de utilidades
28. Saldos y operaciones con partes relacionadas
29. Hechos posteriores

Véase nuestro informe de fecha
12 de marzo de 2021

PRICE WATERHOUSE & CO. S.R.L.



(Socio)

C.P.C.E.C.A.B.A. Tº 1 Fº 17

NOTAS A LOS ESTADOS FINANCIEROS CONSOLIDADOS CONDENSADOS INTERMEDIOS

al y por el período de nueve meses finalizado el 31 de enero de 2021

NOTA 1 - Información general

PETROLERA ACONCAGUA ENERGIA S.A. (en adelante la “Sociedad” o “PAESA”) es una sociedad anónima constituida el 20 de febrero de 2015. La Sociedad y sus subsidiarias (“ACONCAGUA” o el “Grupo”) son sociedades locales e independientes de energía, y centran su negocio en la explotación de yacimientos hidrocarburíferos.

Los presentes estados financieros consolidados condensados intermedios de ACONCAGUA han sido aprobados para su emisión por el Directorio de la Sociedad con fecha 12 de marzo de 2021.

Contexto macroeconómico. Coronavirus y crisis del petróleo

La Sociedad opera en un contexto económico complejo, cuyas principales variables han tenido una fuerte volatilidad, tanto en el ámbito nacional como internacional.

La irrupción de la pandemia en marzo de 2020 originada por el Covid-19 ha generado consecuencias significativas a nivel global, incluido el precio del petróleo que registró una baja de más del 50% hacia fines de marzo. Durante el primer trimestre, los productores llegaron a un acuerdo de restricción de producción, el cual sumado a la salida gradual de la pandemia de los países europeos y asiáticos y su consecuente aumento de la demanda, generaron una recuperación del precio del petróleo que se consolidó en el segundo trimestre. La mayoría de los países del mundo lanzaron una serie de condicionamientos nunca antes vistos. Las distintas medidas de restricciones sanitarias impuestas fueron generando, en mayor o menor medida, un impacto casi inmediato en las economías, que vieron caer sus indicadores de producción y actividad rápidamente. Como respuesta, la mayoría de los gobiernos implementaron paquetes de ayuda fiscal para sostener el ingreso de parte de la población y reducir los riesgos de ruptura en las cadenas de pago, evitando crisis financieras y económicas, así como quiebras de empresas. Argentina no fue la excepción, con el Gobierno tomando acciones ni bien la pandemia fuera declarada.

La economía argentina se encontraba en un proceso recesivo y la irrupción de la pandemia en marzo de 2020 complejizó dicho escenario, generándose una caída de su actividad.

Los principales indicadores en nuestro país son:

- La caída del PBI en el 2020 en términos interanuales fue del 11,78%.
- La inflación acumulada entre el 1 de enero 2020 y el 31 de enero de 2021 alcanzó el 36,1% (IPC).
- Entre el 1° de enero de 2020 y el 31 de enero de 2021, el peso se depreció 45,82% frente al dólar estadounidense, de acuerdo con el tipo de cambio del Banco de la Nación Argentina.
- La autoridad monetaria impuso mayores restricciones cambiarias, las cuales afectan también el valor de la moneda extranjera en mercados alternativos existentes para ciertas transacciones cambiarias restringidas en el mercado oficial.


Estas medidas tendientes a restringir el acceso al mercado cambiario a fin de contener la demanda de dólares, implican la solicitud de autorización previa del Banco Central de la República Argentina para ciertas transacciones y la refinanciación de ciertas deudas. Adicionalmente, el régimen cambiario ya determinaba como obligatorio el ingreso y liquidación a moneda nacional de los fondos obtenidos como resultado, entre otras, de las operaciones de exportación de bienes y servicios.

Estas restricciones cambiarias, o las que se dicten en el futuro, podrían afectar la capacidad de la Sociedad para acceder al Mercado Único y Libre de Cambios (MULC) para adquirir las divisas necesarias para hacer frente a sus obligaciones financieras. Los activos y pasivos en moneda extranjera al 31 de enero de 2021 han sido valuados considerando las cotizaciones vigentes en el MULC.

El alcance total y la duración de las medidas de contención de la pandemia por COVID-19 y los efectos del actual rebrote en todo el mundo (cierres de fronteras, cancelaciones de vuelos, aislamiento y cuarentena, entre otros), y su impacto en la economía mundial, aún son inciertos.

Véase nuestro informe de fecha
12 de marzo de 2021

PRICE WATERHOUSE & CO. S.R.L.


C.P.C.E.C.A.B.A. T° 1 F° 17

(Socio)

El Gobierno nacional implementó una serie de medidas tendientes a disminuir la circulación de la población, disponiendo el aislamiento o distanciamiento social preventivo y obligatorio desde el 20 de marzo, permitiendo la circulación sólo de aquellas personas vinculadas a la prestación / producción de servicios y productos esenciales, el cual a la fecha con algunas flexibilizaciones continúa vigente. Si bien el sector energético es considerado esencial, las situaciones mencionadas han afectado significativamente la demanda de hidrocarburos y es incierto cómo evolucionará en el futuro cercano. Sin embargo, dada la situación financiera actual, aunque existen impactos económicos en el corto plazo, se estima que la sociedad podrá seguir haciendo frente a sus compromisos financieros y comerciales de los próximos doce meses.

La Dirección de la Sociedad monitorea permanentemente la evolución de las variables que afectan su negocio, para definir su curso de acción e identificar los potenciales impactos sobre su situación patrimonial y financiera, que merecieran ser reconocidos en los Estados Financieros de períodos futuros. Los Estados Financieros de la Sociedad deben ser leídos a la luz de estas circunstancias.

Estacionalidad

La demanda de petróleo crudo no presenta variaciones significativas a lo largo del año, como así el precio de venta del crudo no presenta fluctuaciones por estacionalidad.

Como consecuencia de lo mencionado anteriormente, las operaciones de ACONCAGUA, no se ven afectadas significativamente por las fluctuaciones estacionales en sus volúmenes y precios de ventas.

NOTA 2 - Resumen de políticas contables significativas

A continuación, se detallan las principales políticas contables utilizadas para la preparación de los presentes Estados Financieros Consolidados Condensados Intermedios.

2.1 Base de preparación

Los Estados Financieros Consolidados Condensados Intermedios de la Sociedad han sido preparados conforme a las Normas Internacionales de Información Financiera ("NIIF") emitidas por el Consejo de Normas Internacionales de Contabilidad ("IASB" por su sigla en inglés).

La Comisión Nacional de Valores ("CNV"), a través de la Resolución General N° 622/13, estableció la aplicación de la Resolución Técnica N° 26 ("RT26") y sus modificatorias de la Federación Argentina de Consejos Profesionales de Ciencias Económicas, que adoptan las NIIF, emitidas por el IASB, para las entidades incluidas en el régimen de la oferta pública de la Ley N° 17.811 y sus modificatorias, ya sea por su capital o por sus obligaciones negociables, o que hayan solicitado autorización para estar incluidas en el citado régimen. Si bien el art.1 del Capítulo III del Título IV del TO 2013 de CNV exime de la obligatoriedad de la aplicación de la RT 26 a las emisoras registradas como PYMES CNV, la Sociedad ha optado voluntariamente, por la utilización de dicha resolución técnica.

La Sociedad ha preparado los presentes Estados Financieros Consolidados Condensados Intermedios de acuerdo con el marco contable establecido por la CNV, el cual se basa en la aplicación de las NIIF, en particular de la NIC 34. Por lo tanto, no incluyen la totalidad de la información requerida para presentación de los Estados Financieros Anuales.


Estos Estados Financieros Consolidados Condensados Intermedios, han sido preparados siguiendo las mismas políticas contables usadas para la preparación de los Estados Financieros auditados al 30 de abril de 2020 y, por lo tanto, deben ser leídos en forma conjunta.

La información correspondiente al período de tres y nueve meses finalizado el 31 de enero de 2020 es parte integrante de los presentes Estados Financieros Consolidados Condensados Intermedios y se presenta sólo a efectos comparativos. De corresponder, se han reclasificado ciertas cifras de los estados financieros al 31 de enero de 2020, a los efectos de su presentación comparativa con los del presente período.

Los Estados Financieros Consolidados Condensados Intermedios correspondientes a los períodos de nueve meses finalizados el 31 de enero de 2021 y 2020 no han sido auditados. La Gerencia de la Sociedad estima que incluyen todos los ajustes necesarios para presentar razonablemente los resultados integrales de cada

Véase nuestro informe de fecha
12 de marzo de 2021

PRICE WATERHOUSE & CO. S.R.L.


C.P.C.E.C.A.B.A. T° 1 F° 17

(Socio)

período. Los resultados integrales de los periodos de nueve meses finalizados el 31 de enero de 2021 y 2020 no necesariamente reflejan la proporción de los resultados de la Sociedad por los ejercicios completos.

2.2 Principios de consolidación y contabilidad de participación en sociedades

2.2.1 Subsidiarias

Los presentes Estados Financieros Consolidados Condensados Intermedios incorporan los estados financieros de la Sociedad y de las sociedades subsidiarias. Se considera que existe control cuando la Sociedad tiene derecho a los rendimientos variables procedentes de su participación en una subsidiaria y tiene la capacidad de influir en esos rendimientos a través de su poder sobre ésta. Se entiende que existe este poder cuando los votos así lo manifiestan, ya sea que la Sociedad posee la mayoría de los votos o derechos potenciales actualmente ejercidos. Las subsidiarias se consolidan a partir de la fecha en que la Sociedad asume el control sobre ellas y se excluyen de la consolidación en la fecha que cesa el mismo.

A los efectos de la consolidación, se han eliminado las transacciones y los saldos entre la Sociedad y sus sociedades consolidadas. En caso de existir, los resultados no trascendidos también son eliminados.

Porcentajes de Participación:

Petrolera Aconcagua Energía S.A. (sociedad controlante) posee las siguientes participaciones en sus sociedades controladas:

Empresa	% en el capital	% en los votos
Aconcagua Energía Servicios S.A.	52%	52%
Aconcagua Inversora S.A.	85%	85%

Participación no controlante

El rubro "Participación no controlante" representa las porciones del patrimonio neto y de los resultados de Aconcagua Energía Servicios S.A. y Aconcagua Inversora S.A. que no pertenecen a Petrolera Aconcagua Energía S.A. y se muestra por separado en el Estado de Resultados Integrales Consolidado Condensado Intermedio, el Estado de Evolución del Patrimonio Consolidado Condensado Intermedio y el Estado de Situación Financiera Consolidado Condensado Intermedio, respectivamente.

2.2.2 Participación en acuerdos conjuntos

Según la NIIF 11 "Acuerdos conjuntos", las inversiones en acuerdos conjuntos se clasifican como operaciones conjuntas o negocios conjuntos. La clasificación depende de los derechos y obligaciones contractuales de cada inversor, más que de la estructura legal del acuerdo conjunto. La Sociedad tiene operaciones conjuntas.

Operaciones conjuntas

La Sociedad reconoce en relación con su participación en una operación conjunta sus activos, ingresos, pasivos y gastos, incluyendo su participación en los activos mantenidos conjuntamente, ingresos de la operación conjunta, pasivos y gastos incurridos conjuntamente. Estos han sido incorporados en los estados financieros bajo las líneas apropiadas.


2.3 Conversión de transacciones y saldos en moneda extranjera

2.3.1 Moneda funcional y de presentación

Las partidas incluidas en los estados financieros de ACONCAGUA se registran en la moneda del contexto económico primario en el cual opera cada entidad ("moneda funcional"). ACONCAGUA ha definido como su moneda funcional el dólar estadounidense ("USD"), ya que ésta es la moneda que mejor refleja la sustancia económica de las operaciones. Tanto las ventas, como los precios de los principales costos de perforación,

Véase nuestro informe de fecha
12 de marzo de 2021

PRICE WATERHOUSE & CO. S.R.L.


(Socio)

C.P.C.E.C.A.B.A. T° 1 F° 17

son negociados, pactados y perfeccionados en USD o considerando la fluctuación del tipo de cambio respecto de dicha moneda.

La moneda de presentación de los Estados Financieros Consolidados Condensados Intermedios es el peso argentino.

2.3.2 Transacciones y saldos en moneda extranjera

Las transacciones en moneda extranjera son convertidas a la moneda funcional usando el tipo de cambio vigente en la fecha de cada transacción o valuación, cuando los conceptos de las mismas son remedidos. Las ganancias y pérdidas generadas por las diferencias en el tipo cambio de las monedas extranjeras resultantes de la liquidación de partidas monetarias y de la conversión de partidas monetarias al cierre del ejercicio utilizando la tasa de cambio de cierre, son reconocidas dentro de los resultados financieros en el estado de resultado integral.

2.3.3 Conversión de estados financieros a moneda de presentación

Los resultados y posición financiera de la Sociedad y sus subsidiarias con moneda funcional dólar, se convierten a moneda de presentación de la siguiente manera al cierre de cada período:

- los activos y pasivos son trasladados a los tipos de cambio de cierre;
- los resultados se convierten al tipo de cambio promedio.
- los resultados por conversión de moneda funcional a moneda de presentación son reconocidos en "Otros resultados integrales".

2.3.4 Clasificación de Otros resultados integrales dentro del patrimonio de la Sociedad

La Sociedad clasifica y acumula directamente en la cuenta de resultados acumulados, dentro del patrimonio, los otros resultados integrales generados por las diferencias de conversión de los resultados (acumulados al inicio y del ejercicio) de la Sociedad y de las subsidiarias con moneda funcional dólar.

Como consecuencia de la aplicación de la política descrita, la conversión de moneda funcional a una moneda distinta de presentación no modifica la forma en que se miden los elementos subyacentes, preservando los montos, tanto resultados como capital a mantener, medidos en la moneda funcional en la que se generan.

NOTA 3 - Nuevas normas contables

(a) Nuevas normas, interpretaciones y modificaciones a las normas publicadas, vigentes a partir del ejercicio finalizado el 30 de abril de 2020:

En el período finalizado al 31 de enero de 2021, no existen nuevas normas, interpretaciones y modificaciones a las normas publicadas vigentes que deban ser reveladas.

(b) Nuevas normas, interpretaciones y modificaciones a las normas publicadas que aún no son de aplicación efectiva y que no fueron adoptadas anticipadamente:

La gerencia evaluó la relevancia de otras nuevas normas, modificaciones e interpretaciones aún no efectivas y concluyó que las mismas no son relevantes para la Sociedad.


NOTA 4 - Información por segmentos

Los segmentos de negocios fueron definidos en función a la forma regular por la que la gerencia analiza la información en la toma de decisiones. La Sociedad es una empresa integrada de energía de Argentina que participa principalmente en actividades de "Upstream" a través de sus actividades propias y de sus sociedades subsidiarias. Sobre la base de la naturaleza, clientes y riesgos involucrados se ha identificado el siguiente segmento de negocios:

EXPLORACIÓN Y PRODUCCIÓN (E&P): el mismo se encuentra enfocado en la ejecución de todas las actividades relativas a la exploración, desarrollo y explotación de petróleo y gas natural. Obtiene sus ingresos por la venta del petróleo crudo. Se ha determinado que la medida representativa de la toma de decisiones

Véase nuestro informe de fecha
12 de marzo de 2021

PRICE WATERHOUSE & CO. S.R.L.


(Socio)
C.P.C.E.C.A.B.A. T° 1 F° 17

por parte de la gerencia es el "EBITDA ajustado". El EBITDA ajustado es la ganancia ordinaria de la sociedad antes de intereses, impuesto a las ganancias, depreciaciones y amortizaciones de todos los bienes tangibles e intangibles de la Sociedad, y antes de cualquier otro resultado que no implique movimiento de fondos en efectivo.

Los criterios contables utilizados para la medición de los resultados, activos y pasivos de los segmentos son consistentes con los empleados en los Estados Financieros Consolidados. Los activos y pasivos se asignan en función de las actividades del segmento.

La información de gestión que se utiliza en la toma de decisiones se elabora en forma mensual y contiene la siguiente apertura de segmentos de la Sociedad.

	E&P	
	Período de nueve meses finalizado el 31.01.2021	31.01.2020
	(No auditados)	
Ingresos por contratos con clientes	473.883.046	569.088.638
Costos de ingresos	(314.761.167)	(302.766.708)
Resultado Bruto	159.121.879	266.321.930
Gastos de comercialización	(36.578.663)	(36.438.609)
Gastos de administración	(47.033.690)	(43.499.469)
Otros ingresos/(egresos) operativos	1.390.255	11.854.300
EBITDA ajustado	76.899.781	198.238.152
Depreciaciones de propiedad, planta y equipos	(143.137.915)	(115.942.109)
Depreciación de activos por derecho de uso	(2.701.280)	-
Subtotal	(68.939.414)	82.296.043
Ingresos financieros	13.784.744	3.253.434
Costos financieros	(45.504.244)	(39.866.778)
Otros resultados financieros, netos	25.875.956	1.141.420
Resultado antes del impuesto a las ganancias	(74.782.958)	46.824.119
Impuesto a las ganancias	2.047.545	(22.697.748)
Resultado del período	(72.735.413)	24.126.371

Al 31 de enero de 2021 los ingresos por ventas corresponden en un 100% a Argentina, al igual que al 31 de enero de 2020.


Al 31 de enero de 2021 los clientes que representan o superan el 10% de los ingresos por las actividades ordinarias de la Sociedad son: RAIZEN S.A. (ex Shell) (55%), YPF S.A. (28%). Mientras que al 31 de enero de 2020 son: RAIZEN S.A. (ex Shell) (51%), YPF S.A. (24%) y TRAFIGURA ARGENTINA S.A. (20%).

NOTA 5 - Ingresos por contratos con clientes

	Período de nueve meses finalizado el 31 de enero de	
	2021	2020
	(No auditados)	
Venta de petróleo	467.483.588	565.069.701
Servicio de Pulling	6.399.458	-
Servicio de Tratamiento Slop	-	1.192.093
Servicio de recepción de agua industrial	-	2.826.844
	473.883.046	569.088.638

Véase nuestro informe de fecha
12 de marzo de 2021

PRICE WATERHOUSE & CO. S.R.L.

 (Socio)
C.P.C.E.C.A.B.A. T° 1 F° 17

NOTA 6 - Costos de ingresos

	Período de nueve meses finalizado el 31 de enero de	
	2021	2020
	(No auditados)	
Existencia al inicio (Nota 17)	15.963.563	13.302.718
Consumos y costos de producción (1)	468.185.560	423.497.225
Existencias al cierre (Nota 17)	(31.420.771)	(24.267.746)
Diferencia de conversión	4.862.838	6.132.470
	457.591.190	418.664.667

(1) Gastos imputables al costo de ingresos.


	Período de nueve meses finalizado el 31 de enero de	
	2021	2020
	(No auditados)	
Depreciación propiedad, planta y equipos	140.128.743	115.897.959
Sueldos, jornales y cargas sociales	115.244.274	107.244.024
Regalías, canon y servidumbre	101.733.561	95.416.074
Combustibles, gas y energía eléctrica	35.068.183	33.623.732
Servicios contratados	27.006.303	27.925.147
Compras	19.018.445	23.397.240
Repuestos y reparaciones	9.774.592	9.006.796
Otros gastos de personal	6.183.149	3.690.141
Seguros generales	4.383.880	2.986.142
Tasas ambientales	3.827.477	2.015.871
Otros gastos operativos	3.115.673	2.294.099
Depreciación activos por derecho de uso	2.701.280	-
Consumos y costos de producción	468.185.560	423.497.225

NOTA 7 - Gastos de comercialización

	Período de nueve meses finalizado el 31 de enero de	
	2021	2020
	(No auditados)	
Servicio de transporte de petróleo por ducto	23.863.034	19.416.999
Ingresos brutos	12.240.495	15.816.563
Guías de transporte de crudo	242.135	1.015.800
Servicio de almacenaje	232.999	189.247
	36.578.663	36.438.609

Véase nuestro informe de fecha
12 de marzo de 2021

PRICE WATERHOUSE & CO. S.R.L.


(Socio)

C.P.C.E.C.A.B.A. T° 1 F° 17

NOTA 8 - Gastos de administración

	Período de nueve meses finalizado el 31 de enero de	
	2021	2020
	(No auditados)	
Sueldos, jornales y cargas sociales	16.657.859	11.440.077
Honorarios y retribuciones por servicios	11.008.857	11.961.306
Impuestos, tasas y contribuciones	6.879.111	3.978.108
Otros	3.569.981	2.466.020
Comunicaciones	3.217.546	2.543.155
Depreciación propiedad, planta y equipos	3.009.172	44.150
Gastos de oficina	2.138.054	3.503.880
Alquileres	2.050.343	1.481.552
Otros gastos de personal	1.392.378	3.491.616
Movilidad y viáticos	119.561	2.633.755
	50.042.862	43.543.619

NOTA 9 - Costos laborales (incluidos en costos de ingresos y gastos de administración)


	Período de nueve meses finalizado el 31 de enero de	
	2021	2020
	(No auditados)	
Sueldos y jornales	92.348.456	81.399.492
Cargas sociales	39.553.677	37.284.609
	131.902.133	118.684.101

NOTA 10 - Otros resultados operativos netos

	Período de nueve meses finalizado el 31 de enero de	
	2021	2020
	(No auditados)	
Venta de materiales de rezago	3.316.086	413.672
Diferencias de inventario de materiales	(2.076.661)	2.855.008
Recupero Ley 27.264	-	8.585.620
Otros	150.830	-
	1.390.255	11.854.300

Véase nuestro informe de fecha
12 de marzo de 2021

PRICE WATERHOUSE & CO. S.R.L.

 (Socio)
C.P.C.E.C.A.B.A. T° 1 F° 17

NOTA 11 - Resultados financieros netos

	Período de nueve meses finalizado el 31 de enero de	
	2021	2020
	(No auditados)	
Intereses ganados	13.784.744	3.253.434
Ingresos financieros	13.784.744	3.253.434
Intereses financieros	(38.763.110)	(34.503.144)
Actualización de provisiones	(3.626.898)	(2.537.620)
Intereses fiscales	(1.575.865)	(981.129)
Comisiones	(1.538.371)	(1.844.885)
Costos financieros	(45.504.244)	(39.866.778)
Resultado neto por diferencia de cambio - Ganancia	25.875.956	1.180.922
Otros resultados financieros netos - (Pérdida)	-	(39.502)
Otros resultados financieros netos - Ganancia	25.875.956	1.141.420
Resultados financieros netos - (Pérdida)	(5.843.544)	(35.471.924)

NOTA 12 - Impuesto a las ganancias

La composición del impuesto a las ganancias incluido en el Estado de Resultados Integrales Consolidado Condensado Intermedio es la siguiente:

	Período de nueve meses finalizado el 31 de enero de	
	2021	2020
	(No auditados)	
Impuesto a las ganancias del ejercicio		
Impuesto corriente - Ganancia (Pérdida)	-	1.183.783
Impuesto diferido - Ganancia (Pérdida)	2.047.545	(23.881.531)
Total impuesto a las ganancias	2.047.545	(22.697.748)

Véase nuestro informe de fecha
12 de marzo de 2021

PRICE WATERHOUSE & CO. S.R.L.



(Socio)

C.P.C.E.C.A.B.A. T° 1 F° 17

NOTA 13 - Propiedades, planta y equipos

	Período de nueve meses finalizado el 31 de enero de					2020
	2021					
	Activos de desarrollo / producción	Maquinaria y equipos	Obras en curso	Otros	Total	Total
	(No auditados)					
<u>Valores de origen</u>						
Valor al inicio del período	3.171.867.860	118.251.375	62.492.301	263.998.479	3.616.610.015	2.314.961.790
Diferencias de conversión	994.115.735	38.049.289	24.668.772	62.199.280	1.119.033.076	846.868.104
Altas	-	907.357	42.442.385	75.599.422	118.949.164	40.703.822
Transferencias	67.492.151	4.077.371	(72.071.014)	501.492	-	-
Valor al cierre del período	4.233.475.746	161.285.392	57.532.444	402.298.673	4.854.592.255	3.202.533.716
<u>Depreciaciones</u>						
Acumulada al inicio del período	266.689.163	17.439.174	-	54.500.000	338.628.337	101.818.887
Diferencias de conversión	98.841.842	6.946.802	-	19.259.350	125.047.994	45.489.406
Del período	114.831.016	10.738.706	-	17.568.193	143.137.915	115.942.109
Acumulada al cierre del período	480.362.021	35.124.682	-	91.327.543	606.814.246	263.250.402
Valor residual	3.753.113.725	126.160.710	57.532.444	310.971.130	4.247.778.009	2.939.283.314

Véase nuestro informe de fecha
12 de marzo de 2021

PRICE WATERHOUSE & CO. S.R.L.


C.P.C.E.C.A.B.A. Tº 1 Fº 17

(Socio)

NOTA 14 - Activos y pasivos por derecho de uso

A continuación, se expone la evolución de los activos y pasivos por derecho de uso reconocidos en el Estado de Situación Financiera Consolidado Condensado Intermedio al 31 de enero de 2021:

Activos por derecho de uso

	Período de nueve meses finalizado el 31 de enero de 2021 (No auditado)
	Equipos afectados a la producción
Al inicio del ejercicio	5.830.351
Diferencias de conversión	1.383.790
Depreciación del ejercicio	(2.701.280)
Al cierre del ejercicio	4.512.861

Pasivos por derecho de uso

	Período de nueve meses finalizado el 31 de enero de 2021 (No auditado)
Al inicio del ejercicio	5.605.896
Intereses devengados (i)	28.792
Pagos	(2.622.356)
Diferencias de cambio y conversión	450.743
Al cierre del ejercicio	3.463.075

	Ejercicio finalizado el 31 de enero de 2021 (No auditado)	Ejercicio finalizado el 30 de abril de 2020
No Corriente	282.953	2.605.916
Corriente	3.180.122	2.999.980
	3.463.075	5.605.896

(i) Incluidos en Costos financieros en el Estado de Resultados Integrales Consolidado Condensado Intermedio al 31 de enero de 2021.

Véase nuestro informe de fecha
12 de marzo de 2021

PRICE WATERHOUSE & CO. S.R.L.

 (Socio)

C.P.C.E.C.A.B.A. T° 1 F° 17

NOTA 15 - Otros créditos

	AI 31.01.2021	AI 30.04.2020
	(No auditados)	
Corrientes		
Créditos fiscales	42.084.688	14.064.602
Canon explotación a devengar	18.425.208	4.508.527
Impuesto a las Ganancias	6.044.260	19.476.167
Diversos	1.601.225	2.671.483
Anticipos y préstamos al personal	-	12.493
	68.155.381	40.733.272

Los otros créditos son medidos a costo amortizado, el cual no difiere significativamente de su valor razonable.

NOTA 16 - Cuentas comerciales por cobrar

	AI 31.01.2021	AI 30.04.2020
	(No auditados)	
Corrientes		
Comunes (Nota 25)	74.521.144	31.884.445
	74.521.144	31.884.445

El importe en libros de las cuentas comerciales por cobrar se aproxima a su valor razonable debido a su vencimiento en el corto plazo.

La siguiente tabla detalla la antigüedad de las cuentas comerciales por cobrar:

	Total	No vencidos	Vencidos	
			1 - 180 días	> 180 días
AI 31 de enero de 2021				
Cuentas comerciales por cobrar	74.521.144	74.482.306	38.838	-
Valor neto	74.521.144	74.482.306	38.838	-
AI 30 de abril de 2020				
Cuentas comerciales por cobrar	31.884.445	31.412.087	472.358	-
Valor neto	31.884.445	31.412.087	472.358	-

NOTA 17 - Inventarios

	AI 31.01.2021	AI 30.04.2020
	(No auditados)	
Hidrocarburos	16.575.744	3.072.445
Materiales y repuestos	14.845.027	12.891.118
	31.420.771	15.963.563

Véase nuestro informe de fecha
12 de marzo de 2021

PRICE WATERHOUSE & CO. S.R.L.

 (Socio)

C.P.C.E.C.A.B.A. T° 1 F° 17

NOTA 18 - Efectivo y equivalentes de efectivo

	AI 31.01.2021	AI 30.04.2020
	(No auditados)	
Caja y fondos fijos	33.296	12.966.071
Bancos	34.971.667	59.235.591
Fondos comunes de inversión	168.299.652	-
	203.304.615	72.201.662

NOTA 19 - Partidas del patrimonio
19.1 Capital Social

Al 31 de enero 2021, el capital social asciende a \$2.000.000, encontrándose totalmente suscrito, integrado e inscripto. El mismo está compuesto por 2.000.000 de acciones ordinarias nominativas no endosables de valor nominal \$1 y un voto por acción.

19.2 Distribución de dividendos

El Directorio de ACONCAGUA, aprobó con fecha 28 de julio de 2020 la constitución de la reserva para futuros dividendos por \$ 3.138.755 y la distribución de dividendos en efectivo de \$ 2.000.000, los cuales fueron puestos a disposición de los accionistas y ratificados como dividendos en efectivo por la Asamblea Ordinaria de Accionistas celebrada el 28 de julio de 2020. A la fecha de emisión de los presentes Estados Financieros Consolidados Condensados Intermedios se han pagado íntegramente los dividendos mencionados.

19.3 Resultado por acción

El resultado por acción básico se calcula dividiendo el resultado atribuible a los tenedores de instrumentos ordinarios de patrimonio de la Sociedad entre el número promedio ponderado de acciones ordinarias en circulación durante el período.

	Período de nueve meses finalizado el 31 de enero de	
	2021	2020
	(No auditado)	
(Pérdida)/Ganancia del período atribuible a los propietarios de la sociedad	(73.156.835)	24.126.371
Acciones ordinarias en circulación	2.000.000	2.000.000
(Pérdida)/Ganancia por acción básica y diluida (\$ por acción)	(36,58)	12,06

No existen diferencias entre el cálculo del resultado por acción básico y el resultado por acción diluido por no tener la Sociedad elementos dilusivos.

NOTA 20 - Provisiones

	AI 31.01.2021	AI 30.04.2020
	(No auditados)	
No corrientes		
Provisión para abandono de pozos	73.225.558	52.854.243
	73.225.558	52.854.243

Véase nuestro informe de fecha
12 de marzo de 2021

PRICE WATERHOUSE & CO. S.R.L.



(Socio)

C.P.C.E.C.A.B.A. T° 1 F° 17

	Al 31.01.2021	Al 30.04.2020
	(No auditados)	
Corrientes		
Provisión para contingencias	826.151	347.978
	826.151	347.978

La evolución de las provisiones es la que se indica a continuación:

Abandono de pozos

	Período de nueve meses finalizado el 31 de enero de	
	2021	2020
	(No auditado)	
Saldo al inicio del período	52.854.423	22.230.136
Diferencias de conversión	16.764.922	8.498.337
Altas	3.606.213	2.537.620
Usos	-	-
Saldo al cierre del período	73.225.558	33.266.093

Al 31 de enero de 2021 y 30 de abril de 2020, la provisión relacionada con el abandono de pozos fue estimada utilizando tasas de descuento en USD del 8%.

Otras contingencias

	Período de nueve meses finalizado el 31 de enero de	
	2021	2020
	(No auditado)	
Saldo al inicio del ejercicio	347.978	-
Altas	478.173	-
Saldo al cierre del ejercicio	826.151	-

NOTA 21 - Deudas financieras

	Al 31.01.2021	Al 30.04.2020
	(No auditado)	
No corrientes		
Obligaciones negociables - Clase I (1)	170.894.885	-
Préstamo sindicado de bancos	111.744.104	131.332.934
Otros préstamos	64.394.871	49.286.078
Préstamos bancarios	26.176.136	13.019.825
Préstamos prendarios	19.783.152	1.529.571
	392.993.148	195.168.408
Corrientes		
Préstamo sindicado de bancos	176.479.521	84.807.574
Cheques diferidos (2)	82.617.730	43.667.320
Préstamos prendarios	6.767.113	2.747.096
Préstamos bancarios	3.784.208	1.693.625
Obligaciones negociables - Clase I (1)	1.766.249	-
	271.414.821	132.915.615

(1) Ver último párrafo de la presente nota.

(2) Los plazos de vencimiento de los cheques diferidos emitidos son: al 28 de febrero de 2021 \$ 7.348.893; con vencimientos entre el 1 de marzo al 31 de mayo de 2021 \$ 63.923.075; con

Véase nuestro informe de fecha
12 de marzo de 2021

PRICE WATERHOUSE & CO. S.R.L.

(Socio)

C.P.C.E.C.A.B.A. T° 1 F° 17

vencimientos entre el 1 de junio al 31 de agosto del 2021 \$ 5.599.630; con vencimientos entre el 1 de septiembre y el 30 de noviembre de 2021 \$ 3.597.241; y con vencimientos entre el 1 de diciembre de 2021 y el 31 de enero de 2022 \$ 2.148.891.

La Sociedad debe cumplir con determinadas obligaciones de hacer y no hacer de acuerdo a las condiciones establecidas en los contratos de préstamo y las obligaciones negociables, las cuales han sido cumplidas al 31 de enero de 2021 y 30 de abril de 2020.

La evolución de las deudas financieras se expone a continuación:

	Período de nueve meses finalizado el 31 de enero de	
	2021	2020
	(No auditado)	
Saldo al inicio del ejercicio	328.084.023	246.152.962
Emisión de Obligaciones Negociables	165.820.000	-
Tomas de préstamos	39.000.000	14.800.000
Cancelaciones de capital	(12.997.517)	(68.772.081)
Intereses devengados	38.763.110	34.503.144
Devengamiento comisiones deudas financieras	(3.663.747)	-
Intereses pagados	(9.956.346)	(23.162.705)
Emisión/(Cancelación) cheques diferidos	35.586.847	11.151.460
Diferencias de cambio y conversión	83.771.599	101.989.117
Saldo al cierre del ejercicio	664.407.969	316.661.897

A continuación, se detallan los principales préstamos bancarios y financieros:

Prestamista	31.01.2021	Tasa de Interés	Moneda Contrato	Fecha de vencimiento Final
Sindicado de Bancos (1) (3) (4)	288.223.623	10%	USD	17/09/2022
Banco del Chubut (2) (3)	14.779.957	52%	AR\$	11/10/2024
Banco ICBC Créditos Prendarios (3)	413.875	22%	AR\$	15/12/2021
Banco ICBC Créditos Prendarios (3)	752.297	24%	AR\$	10/02/2022
Banco ICBC Créditos Prendarios (3)	1.110.996	61%	AR\$	16/05/2022
Mercedes Benz Cia Financiera	169.700	18%	AR\$	10/05/2021
Mercedes Benz Cia Financiera	114.745	18%	AR\$	09/06/2021
Mercedes Benz Cia Financiera	92.446	16%	AR\$	30/07/2021
Mercedes Benz Cia Financiera	111.279	16%	AR\$	30/07/2021
Banco Santander Río	180.387	15%	AR\$	14/04/2021
Banco Galicia	15.000.000	20%	AR\$	20/11/2023
Banco Santander Río Prendarios (5)	2.923.200	23%	AR\$	01/01/2025
Banco Santander Río Prendarios (5)	4.384.800	23%	AR\$	11/01/2025
Banco Santander Río Prendarios (5)	16.476.927	23%	AR\$	22/12/2024
Obligaciones Negociables	172.661.134	5,89%	USD	27/11/2022

- (1) Con fecha 17 de septiembre de 2018, la Sociedad como prestataria, celebro un préstamo sindicado en el cual participaron Banco de Servicios y Transacciones S.A., Banco Ciudad de Buenos Aires, Banco Chubut S.A., Banco BICA S.A. y HSBC Bank Argentina S.A. El mismo se encuentra estructurado bajo un fideicomiso de garantía por un monto de hasta USD 8.000.000, con un plazo original de 42 meses con una tasa de interés fija del 10%. El mismo cuenta con las siguientes garantías, (i) cesión de contrato de venta de crudo de RAIZEN S.A. (ex Shell) y TRAFIGURA ARGENTINA S.A., (ii) prenda sobre las acciones de la sociedad y (iii) garantía personal de sus

Véase nuestro informe de fecha
12 de marzo de 2021

PRICE WATERHOUSE & CO. S.R.L.

(Socio)

C.P.C.E.C.A.B.A. T° 1 F° 17

- accionistas. A la fecha, ACONCAGUA ha tomado un monto de USD 4.850.000 con un saldo remanente de USD 3.233.700. La amortización es a través del Sistema Alemán, mediante cuotas fijas mensuales de capital (USD 134 mil), y un interés calculado sobre el remanente de este.
- (2) Tasa de interés; variable Badlar + 5 puntos porcentuales, TNA 53,71%, TEM 4,41%, TEA 69,14%, CFT 98,35% (Tasa variable Bancos Privados).
 - (3) En el marco de la pandemia de COVID-19 y las medidas dispuestas por el Poder Ejecutivo Nacional, el Banco Central de la República Argentina (BCRA) estableció a través de la Comunicación A6949 y siguientes postergar el vencimiento de las cuotas de los préstamos hasta el fin de la emergencia económica, pasando las cuotas impagas al final del compromiso. En el mes de septiembre, la Sociedad retomó el pago de las cuotas, a excepción del préstamo sindicado que se retomaron los pagos en el mes de octubre.
 - (4) A la fecha de emisión de los presentes Estados Financieros, Petrolera Aconcagua Energía S.A. cumple con los ratios de cobertura y covenants exigidos en el Anexo F de la Propuesta de Préstamo Sindicado PAESA N°1/2018.
 - (5) La Sociedad ha adquirido 9 rodados para el desarrollo de la actividad, a través de préstamos prendarios del Banco Santander Río, pagaderos en 48 meses, con una tasa nominal anual del 23%.

Emisión de Obligaciones Negociables PYME Clase I:

Con fecha 4 de diciembre de 2019, la Comisión Nacional de Valores autorizó a PETROLERA ACONCAGUA ENERGÍA S.A. mediante la Resolución RESFC-2019-20579-APN-DIR#CNV el ingreso al régimen de la oferta pública y la creación de un Programa Global de Emisión de Obligaciones Negociables simples, no convertibles en acciones, bajo el régimen PYME CNV por un monto de hasta AR\$ 500.000.000 (pesos argentinos quinientos millones) o su equivalente en otras monedas. Con fecha 26 de octubre de 2020 se autorizó la ampliación de monto del Programa Global de Obligaciones Negociables PYMES (no convertibles en acciones) por hasta V/N \$ 900.000.000 (pesos argentinos novecientos millones) o su equivalente en otras monedas, mediante la Disposición N°DI-2020-49-APN-GE#CNV.

Con fecha 27 de noviembre de 2020, la Sociedad emitió Obligaciones Negociables PYME CNV Clase I por un valor nominal de USD 2.000.000 (dólares estadounidenses dos millones) con un precio de emisión del 100%, cuyo vencimiento opera el 27 de noviembre de 2022. Las ON PYME Clase I devengan intereses a una tasa fija del 5,89%. Los intereses son pagaderos en forma trimestral y el capital será amortizado en tres cuotas trimestrales a partir del mes 18 contado desde la fecha de Emisión.

Las ON PYME CNV Clase I serán pagaderas en Pesos considerando el promedio aritmético simple del tipo de cambio mayorista del Dólar Estadounidense de los últimos tres (3) Días Hábiles previos al quinto Día Hábil anterior a la Fecha de Pago de Amortizaciones de las ON Clase I o la Fecha de Pago de Intereses de las ON Clase I (la "Fecha de Cálculo"), según corresponda, conforme el mismo es informado por el BCRA de conformidad con la Comunicación "A" 3500.

Los fondos obtenidos por la emisión de las mencionadas ON serán utilizados para inversiones en activos físicos y bienes de capital situados en el país, incluyendo inversiones en infraestructura de producción y desarrollos integrales de petróleo y gas.

NOTA 22 - Deudas comerciales

	AI 31.01.2021	AI 30.04.2020
	(No auditado)	
<u>Corrientes</u>		
Proveedores comunes	96.454.423	89.291.768
	96.454.423	89.291.768

El importe en libros de las deudas comerciales corrientes se aproxima a su valor razonable debido a su vencimiento en el corto plazo.

Véase nuestro informe de fecha
12 de marzo de 2021

PRICE WATERHOUSE & CO. S.R.L.



(Socio)

C.P.C.E.C.A.B.A. T° 1 F° 17

NOTA 23 - Otras deudas

	AI 31.01.2021	AI 30.04.2020
	(No auditado)	
No Corriente		
Bono adquisición áreas (Nota 28)	135.361.500	133.680.000
	135.361.500	133.680.000
	AI 31.01.2021	AI 30.04.2020
	(No auditado)	
Corriente		
Bono adquisición áreas (Nota 28)	58.256.620	10.026.000
Tarjeta de crédito corporativa	2.499.232	1.162.756
Tasas ambientales	635.170	-
Otras deudas diversas	478.240	1.744.836
	61.869.262	12.933.592

El importe en libros de otras deudas corrientes se aproxima a su valor razonable debido a su vencimiento en el corto plazo.

NOTA 24 - Instrumentos financieros por categoría

A continuación, se presentan los instrumentos financieros por categoría:

AI 31 de enero de 2021	Valor razonable con cambios en resultados	Costo amortizado	TOTAL
Activos			
Efectivo y equivalentes de efectivo	168.299.652	35.004.963	203.304.615
Cuentas comerciales por cobrar	-	74.521.144	74.521.144
Otros créditos	-	68.155.381	68.155.381
Total	168.299.652	177.681.488	345.981.140

AI 31 de enero de 2021	Costo amortizado
Pasivos	
Deudas financieras	664.407.969
Otras deudas	197.230.762
Deudas comerciales	96.454.423
Pasivos por derecho de uso	3.463.075
Total	961.556.227

AI 30 de abril de 2020	Costo amortizado
Activos	
Otros créditos	40.733.272
Cuentas comerciales por cobrar	31.884.445
Efectivo y equivalentes de efectivo	72.201.662
Total	144.819.379

Véase nuestro informe de fecha
12 de marzo de 2021

PRICE WATERHOUSE & CO. S.R.L.



(Socio)

C.P.C.E.C.A.B.A. T° 1 F° 17

Al 30 de abril de 2020
Pasivos

	Costo amortizado
Deudas financieras	328.084.023
Otras deudas	146.613.592
Deudas comerciales	89.291.768
Pasivos por derecho de uso	5.605.896
Total	569.595.279

Al 31 de enero de 2021 la Sociedad presenta un capital de trabajo negativo de \$ 113,9 millones generado principalmente por la actividad de financiamiento para desarrollar el negocio, el cual es monitoreado en forma permanente por el Directorio y la Gerencia. La Sociedad cuenta con distintas alternativas que le permitirán atender adecuadamente los compromisos asumidos.

Estimación del valor razonable

Al 31 de enero de 2021 y 31 de enero de 2020 el valor razonable de los activos y pasivos financieros de ACONCAGUA no difiere significativamente de su valor de libros. Asimismo, no se han producido transferencias entre las diferentes jerarquías utilizadas para determinar el valor razonable de los instrumentos financieros de ACONCAGUA durante los períodos de nueve meses finalizados el 31 de enero de 2021 y 2020.

Los instrumentos financieros valuados a valor razonable pueden ser clasificados dentro de los siguientes niveles de jerarquía, de acuerdo a la forma en que se estima el valor razonable:

- Nivel 1: precios de cotización (no ajustados) en mercados activos para activos o pasivos idénticos.
- Nivel 2: datos distintos a precios de cotización incluidos en el nivel 1 que sean observables para el activo o pasivo, ya sea directamente (es decir, precios) o indirectamente (es decir, que se deriven de precios).
- Nivel 3: datos sobre el activo o el pasivo que no están basados en datos observables en el mercado (es decir, información no observable).

La siguiente tabla presenta la clasificación de acuerdo al nivel de jerarquía de los activos y pasivos financieros valuados a valor razonable al 31 de enero de 2021:

Al 31 de enero de 2021	Nivel 1
Efectivo y equivalente de efectivo	<u>168.299.652</u>
Total	<u>168.299.652</u>

Véase nuestro informe de fecha
12 de marzo de 2021

PRICE WATERHOUSE & CO. S.R.L.

 (Socio)

C.P.C.E.C.A.B.A. T° 1 F° 17

NOTA 25 - Participación en áreas de petróleo y gas

ACONCAGUA reconoce en sus estados financieros los activos, pasivos, ingresos de actividades ordinarias y gastos relativos a su participación en las operaciones conjuntas en los diferentes acuerdos conjuntos en los que participa al 31 de enero de 2021, y a aquellas áreas hidrocarburíferas en las que es el único participante las que se detallan a continuación:

Cuenca	Provincia	Área	Participación	Fin de Concesión	Operador
Cuyana	Mendoza	Puesto Pozo Cercado Oriental	100% Aconcagua	Agosto 2043	Aconcagua
Neuquina	Mendoza	Atuel Norte Explotación	100% Aconcagua	Agosto 2043	Aconcagua
	Rio Negro (1)	Catriel Oeste	90 % Aconcagua 10% EDHIPSA	Diciembre 2028 (+10 años)	Aconcagua
		Catriel Viejo	90% Aconcagua 10% EDHIPSA	Diciembre 2028 (+10 años)	Aconcagua
		Tres Nidos	90% Aconcagua 10% EDHIPSA	Diciembre 2028 (+10 años)	Aconcagua
		Loma Guadalosa	90% Aconcagua 10% EDHIPSA	Diciembre 2028 (+10 años)	Aconcagua

(1) Régimen de Aportes y Recupero en Concesiones de Rio Negro.

Independientemente de la participación de ACONCAGUA y EDHIPSA en las Áreas, durante el período de concesión, ACONCAGUA aportará el 100% (cien por ciento) de las erogaciones que se realicen en dichas Áreas. La porción correspondiente a EDHIPSA será recuperada por ACONCAGUA del resultado que le correspondiera a EDHIPSA de la explotación de las mismas.

NOTA 26 - Activos y pasivos en moneda distinta del peso argentino (a)

Rubro	Clase (b)	31.01.2021 (No auditado)		30.04.2020	
		Monto en moneda distinta del AR\$	Monto en moneda argentina a 87,33 (c)	Monto en moneda distinta del AR\$	Monto en moneda argentina a 66,84 (d)
Activo					
Activo Corriente					
Cuentas comerciales por cobrar	USD	853.328	74.521.144	364.996	24.396.331
Efectivo y equivalentes de efectivo	USD	249.190	21.761.751	249.506	16.676.954
Total activo		1.102.518	96.282.895	614.502	41.073.285
Pasivo					
Pasivo no corriente					
Deudas financieras	USD	3.973.822	347.033.859	2.702.259	180.619.012
Otras deudas	USD	1.550.000	135.361.500	2.000.000	133.680.000
Pasivo corriente					
Deudas financieras	USD	2.041.060	178.245.769	1.268.815	84.807.574
Otras deudas	USD	667.086	58.256.620	150.000	10.026.000
Deudas comerciales	USD	140.931	12.307.504	289.655	19.360.526
Total pasivo		8.372.899	731.205.252	6.410.729	428.493.112

Véase nuestro informe de fecha
12 de marzo de 2021

PRICE WATERHOUSE & CO. S.R.L.

(Socio)

C.P.C.E.C.A.B.A. T° 1 F° 17

(a) Información presentada a efectos de dar cumplimiento a las disposiciones establecidas por CNV. Se considera moneda extranjera a aquella que difiere de la moneda de presentación de la Sociedad.

(b) USD = Dólar estadounidense.

(c) Cotización del dólar estadounidense: Tipo de cambio Banco de la Nación Argentina divisa al 31 de enero de 2021.

(d) Cotización del dólar estadounidense: Tipo de cambio Banco de la Nación Argentina divisa al 30 de abril de 2020.

NOTA 27 – Contingencias, compromisos de inversión, garantías y restricciones a la distribución de utilidades

Contingencias

La Sociedad posee pasivos contingentes con respecto a los reclamos que surgen en el curso normal de sus operaciones. En base a la evaluación de la gerencia y al asesoramiento de sus abogados, la Sociedad no prevé incurrir en gastos significativos derivados de pasivos contingentes que no se encuentren provisionados en los presentes Estados Financieros Consolidados Condensados Intermedios.

Principales compromisos de inversión y garantías

i) Principales compromisos de inversión en las áreas en las que participa:

Como consecuencia del proceso de licitación, mediante el cual la Sociedad adquirió los derechos de explotación y exploración de las áreas que se detallan a continuación, al 31 de enero de 2021, se encuentra pendiente de pago USD 2.075.000 correspondiente al bono de adquisición del área Catriel Oeste (Nota 24).

Asimismo, asumió los siguientes compromisos de inversión en las áreas que posee:

Área	Normativa	Plazos	Compromisos de inversión
Puesto Pozo Cercado Oriental	Art. 3 Decreto Provincial N° 1354/18	10 años hasta agosto de 2028	Se prevé un plan de desarrollo de USD 28,46 millones. Se ha realizado la actividad comprometida hasta el año 2021.
Atuel Norte Explotación	Art. 3 Decreto Provincial N° 1355/18	10 años hasta agosto de 2028	Se prevé un plan de desarrollo de USD 3,62 millones.
Catriel Oeste	Art. 6 Decreto Provincial N° 1523/19	5 años hasta diciembre de 2023	Se prevé un plan de desarrollo de USD 14,96 millones.
Catriel Viejo	Art. 7 Decreto Provincial N° 1523/19	5 años hasta diciembre de 2023	Se prevé un plan de desarrollo de USD 11,86 millones.
Loma Guadalosa	Art. 8 Decreto Provincial N° 1523/19	5 años hasta diciembre de 2023	Se prevé un plan de desarrollo de USD 9,47 millones.
Tres Nidos	Art. 9 Decreto Provincial N° 1523/19	5 años hasta diciembre de 2023	Se prevé un plan de desarrollo de USD 1,71 millones.

Estas inversiones podrían ser revisadas razonablemente según el contexto macroeconómico del país y a la economicidad de las mismas.

ii) Principales garantías otorgadas:

Con fecha 17 de septiembre de 2018, ACONCAGUA como prestataria, celebro un préstamo sindicado en el cual participaron Banco de Servicios y Transacciones S.A., Banco Ciudad de Buenos Aires, Banco Chubut S.A., Banco BICA S.A. y HSBC Bank Argentina S.A. El mismo se encuentra estructurado por un monto de hasta USD 8.000.000 el cual cuenta con las siguientes garantías, (i) cesión de contrato de venta de crudo de RAIZEN S.A. (ex Shell) y TRAFIGURA ARGENTINA S.A., (ii) prenda sobre las acciones de la sociedad y (iii) garantía personal de sus accionistas. A la fecha, ACONCAGUA ha tomado un monto de USD 4.850.000.

Véase nuestro informe de fecha
12 de marzo de 2021

PRICE WATERHOUSE & CO. S.R.L.

(Socio)

C.P.C.E.C.A.B.A. T° 1 F° 17

Con fecha 28 de mayo de 2019, la Sociedad celebró un contrato con el Banco del Chubut S.A., constituyendo en garantía, un derecho real de prenda sobre ciertos activos fijos de la Sociedad, cuyo valor residual al 31 de enero de 2021 asciende a \$ 14.779.957.

Restricciones a la distribución de utilidades

De acuerdo con la Ley General de Sociedades, el Estatuto Social y la Resolución General N° 622/13 de la Comisión Nacional de Valores debe transferirse a la Reserva Legal el 5% de las ganancias del ejercicio y previa absorción de las pérdidas acumuladas, si las hubiera, hasta que la Reserva alcance el 20% del capital ajustado.

La Resolución General de la CNV 609/12 establece que la diferencia entre el saldo inicial de los resultados no asignados expuesto en los estados financieros del primer cierre de ejercicio de aplicación de las NIIF y el saldo final de los resultados no asignados al cierre del último ejercicio bajo vigencia de las normas contables anteriores sea destinada a una Reserva Especial. Dicha reserva no podrá desafectarse para efectuar distribuciones en efectivo o en especie entre los accionistas o propietarios de la entidad y sólo podrá ser desafectada para su capitalización o para absorber eventuales saldos negativos de la cuenta "Resultados no asignados". La Asamblea Ordinaria de Accionistas deberá tratar la constitución de la mencionada reserva y las restricciones para su utilización.

NOTA 28 - Saldos y operaciones con partes relacionadas

Petrolera Aconcagua Energía S.A. ejerce control sobre Aconcagua Energía Servicios S.A. y Aconcagua Inversora S.A., de las cuales posee el 52% y 85% de las acciones y votos, respectivamente.

Al 31 de enero de 2021 y 30 de abril de 2020 no existen saldos entre partes relacionadas.

A continuación, se detallan las principales operaciones con partes relacionadas:

	Por el período de nueve meses finalizado el 31 de enero de	
	2021	2020
	(No auditado)	
Compras de productos y servicios		
Eile SAS	246.795	214.355
Syatsa S.A.	1.092.883	798.989
Ariscas S.A.	1.212.728	1.906.994
	2.552.406	2.920.338

Remuneraciones del personal clave de la gerencia

Con fecha 28 de julio de 2020 en la Asamblea Ordinaria de Accionistas, se aprobaron los honorarios al Directorio correspondientes al ejercicio anual 2020 por \$ 1.080.000.

Véase nuestro informe de fecha
12 de marzo de 2021

PRICE WATERHOUSE & CO. S.R.L.



(Socio)

C.P.C.E.C.A.B.A. T° 1 F° 17

NOTA 29 - Hechos posteriores

Con fecha 17 de febrero de 2021, la Dirección de Hidrocarburos de la Provincia de Mendoza notificó la Decisión Administrativa de pre-adjudicar la concesión de explotación del Área Chañares Herrados a favor de Petrolera Aconcagua Energía S.A. y Crown Point Energía S.A., y con fecha 11 de marzo de 2021 a través del Decreto N°224 de la Provincia de Mendoza, se decretó la Adjudicación del Área Chañares Herrados a Petrolera Aconcagua Energía S.A. y Crown Point Energía S.A. quienes participamos en oferta conjunta en el Concurso Público Internacional Licitación N°1/2029, Decreto 2043/2019 para la selección de concesionario de la concesión Chañares Herrados por un plazo de 25 años.


Asimismo, a la fecha de emisión de los presentes Estados Financieros Consolidados Condensados Intermedios, no se han producido otros hechos, situaciones o circunstancias, que los mencionados en los presentes Estados Financieros Consolidados Condensados Intermedios, que afecten o puedan afectar significativamente la situación patrimonial, económica, financiera o requieran alguna mención adicional en los Estados Financieros de la Sociedad.

Véase nuestro informe de fecha
12 de marzo de 2021

PRICE WATERHOUSE & CO. S.R.L.

(Socio)

C.P.C.E.C.A.B.A. T° 1 F° 17
Hernán Rodríguez Cancelo
Contador Público (UBA)
C.P.C.E.C.A.B.A. T° 371 F° 009



Ignacio Marcó

Por Comisión fiscalizadora



Diego Sebastián Trabucco
Presidente

RESEÑA INFORMATIVA

En cumplimiento con lo establecido en las normas de la Comisión Nacional de Valores, el Directorio de la Sociedad ha aprobado la presente reseña informativa correspondiente al período de nueve meses iniciado el 1 de mayo de 2020 y finalizado el 31 de enero de 2021.

1. Actividad de la Sociedad

Petrolera Aconcagua Energía S.A. (en adelante “ACONCAGUA”) realiza actividades de exploración y explotación de petróleo y gas en la República Argentina. Centra su negocio en la explotación de yacimientos hidrocarburíferos convencionales maduros y de productividad secundaria. Su modelo de negocio busca la integración vertical en toda la cadena de valor, exceptuando por el momento, la refinación de crudo. Esta integralidad y sinergias le permiten gestionar un estricto control de los gastos operativos como así también de los servicios requeridos para las inversiones de capital, logrando así, optimizar sus costos operativos e inversiones de forma eficaz. Centra sus operaciones en dos unidades de negocios, uno en la provincia de Río Negro y el otro en la Provincia de Mendoza. Ambas unidades de negocios cuentan con núcleos operativos únicos permitiendo sinergias en las operaciones de ambas provincias, logrando de esta manera un uso racional y eficiente de los servicios compartidos.

Durante el presente ejercicio, ACONCAGUA ha desarrollado sus negocios en un contexto económico cuyas variables principales han tenido recientemente una fuerte volatilidad como consecuencia de acontecimientos políticos, económicos y sanitarios en el ámbito nacional como internacional. Tanto la volatilidad del precio de comercialización del petróleo y los efectos de la pandemia del COVID-19, han producido una crisis económica y financiera global que ha afectado la condición financiera y los resultados de las operaciones de la Sociedad y del Sector.

Con respecto a los resultados operativos de ACONCAGUA, los mismos se han visto afectados transitoriamente durante el primer semestre del ejercicio para luego lograr una recuperación de los mismos, resultante de la recuperación de los niveles de demanda de petróleo crudo como así también de los precios de venta.

La Dirección de ACONCAGUA monitorea permanentemente la evolución de las situaciones mencionadas precedentemente, para adoptar acciones inmediatas de control y mitigación de riesgos de manera de preservar la situación patrimonial y financiera de la compañía.

Análisis del tercer trimestre del ejercicio 2021

Los ingresos por ventas netos del tercer trimestre del ejercicio 2021 ascendieron a \$ 170,93 millones. Respecto al mismo período del año anterior, los ingresos disminuyeron consecuencia de la caída del precio del petróleo y las cantidades vendidas como resultante de la demanda de crudo debido a la pandemia sanitaria COVID-19. El precio promedio de venta del tercer trimestre del ejercicio 2021 fue de 42 USD/Bbl, siendo un 16% inferior al del mismo período del ejercicio anterior, el cual fue de 50 USD/Bbl.

Durante el tercer trimestre del ejercicio 2021, la producción de petróleo ascendió a 9.172 m3, siendo un 23% menor a la del mismo período del ejercicio anterior, la cual fue de 12.057 m3. Dicha disminución fue consecuencia de decisiones tomadas por la Dirección de la Sociedad fundamentalmente sobre el paro temporal de pozos de baja rentabilidad como así también la demora en la restitución de pozos en producción los cuales se encontraban pendientes de reactivar mediante intervenciones con equipo de torre. Estas acciones fueron tomadas bajo el escenario de alta volatilidad de precios e incertidumbre resultante de la pandemia COVID-19. Por su parte, la producción de gas, al igual que el año anterior, fue utilizada íntegramente para generación de energía eléctrica y consumo interno en la operación de los yacimientos.

Respecto de los costos operativos, la Dirección implemento planes de optimización y racionalización de la actividad operativa destinada a contener los mismos, totalizando \$ 161,85 millones. A pesar del escenario inflacionario y la gran devaluación del tipo de cambio en el país, los costos operativos fueron contenidos en forma muy eficiente y solo representaron un incremento del 2% comparado con el tercer trimestre del ejercicio 2020.

Los resultados financieros netos fueron positivos arrojando una ganancia de \$ 1,28 millones, a diferencia de los \$ 13,99 millones negativos del tercer trimestre del ejercicio anterior, lo cual representa una mejora sustancial y significativa.

Análisis del período de nueve meses finalizado el 31 de enero de 2021

Los ingresos por ventas netos del período de nueve meses del ejercicio 2021 ascendieron a \$ 473,88 millones, disminuyendo respecto al mismo período del ejercicio anterior como consecuencia de la disminución del precio del petróleo y las cantidades vendidas inferiores producto de la disminución de la demanda resultante a la pandemia COVID-19. El precio promedio de venta del período de nueve meses del ejercicio 2021 fue de 37 USD/Bbl, siendo un 29% inferior al del mismo período del ejercicio anterior, el cual fue de 52 USD/Bbl.

Durante los primeros nueve meses del ejercicio 2021, la producción de petróleo ascendió a 28.212 m3, siendo un 21% menor a la del mismo período del ejercicio anterior, la cual fue de 35.886 m3. Como fuera explicado anteriormente, la disminución de la producción resultó como consecuencia de decisiones tomadas por la Dirección de la Sociedad, la cuales fueron especialmente destinadas al paro temporal de pozos de baja rentabilidad o de contribución marginal negativa, como así también por la demora en la restitución de pozos en producción los cuales se encontraban pendientes de reactivar mediante intervenciones con equipo de torre. Estas acciones fueron tomadas bajo el escenario de alta volatilidad de precios e incertidumbre resultante de la pandemia COVID-19. Por su parte, la producción de gas, al igual que el año anterior, fue utilizada íntegramente para generación de energía eléctrica y consumo interno en la operación de los yacimientos.

Respecto de los costos operativos, los mismos totalizaron \$ 457,59 millones, que a pesar del fuerte incremento inflacionario de la economía como así también de la devaluación del tipo de cambio, los costos operativos representaron apenas un incremento del 10% comparado con los costos operativos del período de nueve meses del ejercicio 2020. Lo mismo ocurrió con los gastos de comercialización y administración que fueron de \$ 86,62 millones, siendo un 8% mayores a los del mismo período de nueve meses del ejercicio 2020.

Los resultados financieros netos arrojaron una pérdida de \$ 5,84 millones, un 83% menor comparado con los \$ 35,47 millones negativos del período de nueve meses del ejercicio anterior mostrando una mejora acumulada sustancial para la compañía a pesar de la coyuntura económica, social y sanitaria del país.

Liquidez y flujo de fondos

El efectivo neto generado por las actividades operativas en los primeros nueve meses del ejercicio 2021 fue de \$ 12,79 millones.

Durante el período de nueve meses finalizado el 31 de enero de 2021 ACONCAGUA ha contado con flujos de fondos provenientes de sus operaciones.

Al 31 de enero de 2021 ACONCAGUA presenta un capital de trabajo deficitario de \$ 113,94 millones generado principalmente por la actividad de financiamiento para desarrollar el negocio. El mismo, disminuyó respecto del capital de trabajo deficitario al 31 de enero de 2020 que era de \$ 218,72 millones. ACONCAGUA cuenta con distintas alternativas que le permitirán atender adecuadamente los compromisos asumidos.

2. Estructura de la Situación Financiera

(comparativa al 31 de enero de 2020 – valores expresados en pesos)

	Al 31 de enero de	
	2021	2020
Activo no corriente	4.252.290.870	2.939.283.314
Activo corriente	377.401.911	177.766.724
Total del Activo	4.629.692.781	3.117.050.038
Patrimonio Neto atribuible a los accionistas de la Sociedad	2.650.304.705	1.907.201.459
Participación no controlante	4.924.841	601.541
Total Patrimonio Neto	2.655.229.546	1.907.803.000
Pasivo no corriente	1.483.113.644	812.759.231
Pasivo corriente	491.349.591	396.487.807
Total del Pasivo	1.974.463.235	1.209.247.038
Total del Patrimonio Neto y Pasivo	4.629.692.781	3.117.050.038

3. Estructura de Resultados y de Resultados Integrales

(comparativa con el mismo período finalizado al 31 de enero de 2020 – valores expresados en pesos)

	Período de nueve meses finalizado el 31 de enero de	
	2021	2020
Resultado operativo	(68.939.414)	82.296.043
Resultados financieros netos	(6.140.292)	(35.471.924)
Resultados de inversiones a valor patrimonial proporcional	296.748	-
Resultado antes de impuestos	(74.782.958)	46.824.119
Impuesto a las ganancias	2.047.545	(22.697.748)
Resultado del período	(72.735.413)	24.126.371
Estado de resultados integrales		
Resultado del ejercicio	(72.735.413)	24.126.371
Otros resultados integrales	632.996.265	509.756.826
Resultados integrales del período	560.260.852	533.883.197

4. Estructura de Flujo de Efectivo

(comparativa con el mismo período finalizado al 31 de enero de 2020 – valores expresados en pesos)

	Período de nueve meses finalizado el 31 de enero de	
	2021	2020
Fondos generados por / (aplicados a) las actividades operativas	12.795.804	116.814.098
Fondos aplicados a las actividades de inversión	(118.949.164)	(40.703.822)
Fondos (aplicados a) / generados por las actividades de financiación	211.166.881	(65.933.326)
Total de fondos generados /(aplicados) durante el período	105.013.521	10.176.950

5. Datos Estadísticos

(situación comparativa con el mismo período finalizado al 31 de enero de 2020 – valores expresados en miles de m³ equivalentes)

	Período de nueve meses finalizado el 31 de enero de	
	2021	2020
Volúmenes de producción (*)		
Producción total en barriles equivalentes	186.065	237.916
Producción de petróleo (barriles)	177.446	225.719
Producción de gas (miles de metros cúbicos)	1.370	1.939
Mercado Interno	100%	100%

6. Índices

(situación comparativa al 31 de enero de 2020)

	Al 31 de enero de	
	2021	2020
Liquidez	0,77	0,34
Solvencia	1,34	1,43
Inmovilización de capital	0,92	0,95

Liquidez: Activo corriente/Pasivo corriente

Solvencia: Patrimonio Neto Total/Pasivo Total

Inmovilización del capital: Activo no corriente/Total del Activo

7. Perspectivas

A pesar del impacto resultante de la pandemia COVID-19, acaecida durante el presente ejercicio, ACONCAGUA ha logrado gestionar las diversas contingencias en forma satisfactoria manteniendo todos sus yacimientos en marcha en condiciones operativas, ambientales, sociales y sanitarias. Por otra parte, es importante resaltar que durante el tercer trimestre del ejercicio 2021, a pesar de los efectos del rebrote del

COVID-19, la cual ha tenido un impacto significativo en distintas partes del mundo, el precio del petróleo crudo se ha mantenido estable respecto del segundo trimestre, e incluso ha demostrado mejoras significativas de estimaciones futuras con respecto a su precio y demanda, lo cual impactará positivamente en el desarrollo futuro de los negocios.

A pesar de los pronósticos optimistas en cuanto al precio y la demanda de crudo, ACONCAGUA mantendrá su política comercialización diversificada buscando de manera contar con acciones de mitigación ante contingencias en la comercialización de su producción.

A su vez, en materia de financiamiento, en línea con la estrategia de ejecución del plan de inversiones definido por el directorio de la compañía, en noviembre de 2020 ACONCAGUA accedió al mercado de capitales locales a través de la emisión de Obligaciones de Negociables PYME CNV Clase I por USD 2.000.000. Dicha emisión se encuentra contemplada dentro del Programa Global de Emisión de Obligaciones Negociables PYME CNV (no convertibles en acciones) por hasta \$ 900.000.000.- (o su equivalente en otras monedas). Dichos fondos se han afectado paulatinamente a compras de materiales y servicios destinados a restituir la producción de petróleo a niveles previos a la pandemia.

En materia de inversiones y beneficios impositivos, los gobiernos de las provincias de Mendoza y Rio Negro han lanzado programas similares en ambas provincias, los cuales buscan incentivar las inversiones en explotación de yacimientos hidrocarburíferos. A la fecha ACONCAGUA, ha presentado en la provincia de Mendoza 5 proyectos de Recuperación de Producción de Hidrocarburos para las concesiones de Atuel Norte Explotación y Puesto Pozo Cercado Oriental, mientras que en la provincia de Rio Negro ha presentado 2 proyectos correspondientes al área Catriel Oeste. A la fecha, todos los proyectos presentados se encuentran bajo análisis para su aprobación en las respectivas provincias.

En cuanto a su segmento de servicios petroleros y midstream, el Directorio de ACONCAGUA considera que los mismos comenzaran a retomar los niveles de actividad previos a la pandemia, e incluso considera un incremento en la rentabilidad de estos.

Por otro lado, en materia de nuevos negocios, con fecha 17 de febrero de 2021, la Dirección de Hidrocarburos de la Provincia de Mendoza notificó la Decisión Administrativa de pre-adjudicar la concesión de explotación del Área Chañares Herrados a favor de Petrolera Aconcagua Energía S.A. y Crown Point Energía S.A., y con fecha 11 de marzo de 2021 a través del Decreto N°224 el Sr. Gobernador de la Provincia de Mendoza, decreta la Adjudicación del Área Chañares Herrados a Petrolera Aconcagua Energía S.A. y Crown Point Energía S.A. quienes participamos en oferta conjunta en el Concurso Público Internacional Licitación N°1/2029, Decreto 2043/2019 para la selección de concesionario de la concesión Chañares Herrados por un plazo de 25 años. La incorporación de Chañares Herrados, al portafolio de concesiones actuales, aumentara la producción de ACONCAGUA en el orden de los 2.000 BOE/d para el año calendario 2021, y convirtiéndose así en el segundo mayor operador de la provincia de Mendoza.

Por todo lo expuesto anteriormente, ACONCAGUA, prevé ir recuperando gradualmente los niveles de producción pre-pandemia en los próximos meses, a través de sus planes de puesta en marcha de pozos parados transitorios y de la ejecución de inversión específicas mencionadas anteriormente. Finalmente, es importante resaltar, que la flexibilización de la cuarentena dictada por el Gobierno Nacional y el avance de la campaña de vacunación preventiva para el COVID-19 permitirá ir normalizando la eficiencia en las Operaciones y los Servicios estratégicos.

Ciudad Autónoma de Buenos Aires, 12 de marzo de 2021.

Véase nuestro informe de fecha
12 de marzo de 2021

PRICE WATERHOUSE & CO. S.R.L.



(Socio)

C.P.C.E.C.A.B.A. T° 1 F° 17



Diego Sebastián Trabucco
Presidente



INFORME DE REVISIÓN SOBRE ESTADOS FINANCIEROS CONSOLIDADOS CONDENSADOS INTERMEDIOS

A los señores Accionistas, Presidente y Directores de
Petrolera Aconcagua Energía S.A.
Domicilio legal: Pasaje Dr. Ricardo Rojas 401, Piso 7,
Ciudad Autónoma de Buenos Aires
CUIT 30-71481422-9

Introducción

Hemos revisado los estados financieros consolidados condensados intermedios adjuntos de Petrolera Aconcagua Energía S.A. y sus sociedades controladas (en adelante "la Sociedad") que comprenden el estado de situación financiera consolidado condensado intermedio al 31 de enero de 2021, el estado de resultados integrales consolidado condensado intermedio por el período de tres y nueve meses finalizado el 31 de enero de 2021 y los estados consolidados condensados intermedios de evolución del patrimonio y de flujo de efectivo por el período de nueve meses finalizado en esa misma fecha y notas explicativas seleccionadas.

Los saldos y otra información correspondientes al ejercicio 2020 y a sus períodos intermedios, son parte integrante de los estados financieros mencionados precedentemente y por lo tanto deberán ser considerados en relación con esos estados financieros.

Responsabilidad de la Dirección

El Directorio de la Sociedad es responsable de la preparación y presentación de los estados financieros de acuerdo con las Normas Internacionales de Información Financiera, adoptadas por la Federación Argentina de Consejos Profesionales de Ciencias Económicas (FACPCE) como normas contables profesionales e incorporadas por la Comisión Nacional de Valores (CNV) a su normativa, tal y como fueron aprobadas por el Consejo de Normas Internacionales de Contabilidad (IASB por sus siglas en inglés) y, por lo tanto, es responsable por la preparación y presentación de los estados financieros consolidados condensados intermedios mencionados en el primer párrafo de acuerdo con la Norma Internacional de Contabilidad 34 "Información Financiera Intermedia" (NIC 34).

Alcance de nuestra revisión

Nuestra revisión se limitó a la aplicación de los procedimientos establecidos en la Norma Internacional de Encargos de Revisión NIER 2410 "Revisión de información financiera intermedia desarrollada por el auditor independiente de la entidad", la cual fue adoptada como norma de revisión en Argentina mediante la Resolución Técnica N° 33 de FACPCE tal y como fue aprobada por el Consejo de Normas Internacionales de Auditoría y Aseguramiento (IAASB por sus siglas en inglés). Una revisión de información financiera intermedia consiste en la realización de indagaciones al personal de la Sociedad responsable de la preparación de la información incluida en los estados financieros consolidados condensados intermedios y en la realización de procedimientos analíticos y otros procedimientos de revisión. El alcance de esta revisión es sustancialmente inferior al de un examen de auditoría realizado de acuerdo con las normas internacionales de auditoría, en consecuencia, una revisión no nos permite obtener seguridad de que tomaremos conocimiento sobre todos los temas significativos que podrían identificarse en una auditoría. Por lo tanto, no expresamos una opinión de auditoría sobre la situación financiera consolidada, el resultado integral consolidado y el flujo de efectivo consolidado de la Sociedad.

Price Waterhouse & Co. S.R.L., Bouchard 557, piso 8°, C1106ABG - Ciudad de Buenos Aires
T: +(54.11) 4850.0000, F: +(54.11) 4850.1800, www.pwc.com/ar



Conclusión

Sobre la base de nuestra revisión, nada ha llamado nuestra atención que nos hiciera pensar que los estados financieros consolidados condensados intermedios mencionados en el primer párrafo del presente informe, no están preparados, en todos sus aspectos significativos, de conformidad con la Norma Internacional de Contabilidad 34.

Informe sobre cumplimiento de disposiciones vigentes

En cumplimiento de disposiciones vigentes informamos, respecto de Petrolera Aconcagua Energía S.A., que:

- a) los estados financieros consolidados condensados intermedios de Petrolera Aconcagua Energía S.A. se encuentran asentados en el libro "Inventarios y Balances" y cumplen, en lo que es materia de nuestra competencia, con lo dispuesto en la Ley General de Sociedades y en las resoluciones pertinentes de la Comisión Nacional de Valores;
- b) los estados financieros condensados intermedios separados de Petrolera Aconcagua Energía S.A. surgen de registros contables llevados en sus aspectos formales de conformidad con normas legales;
- c) hemos leído la reseña informativa, sobre la cual, en lo que es materia de nuestra competencia, no tenemos observaciones que formular;
- d) al 31 de enero de 2021 la deuda devengada a favor del Sistema Integrado Previsional Argentino de Petrolera Aconcagua Energía S.A. que surge de los registros contables de la Sociedad ascendía a \$ 2.577.526,59, no siendo exigibles a dicha fecha.

Ciudad Autónoma de Buenos Aires, 12 de marzo de 2021

PRICE WATERHOUSE & CO. S.R.L.

(Socio)

C.P.C.E.C.A.B.A. T° 1 F° 17
Hernán Rodríguez Canelo
Contador Público (UBA)
C.P.C.E.C.A.B.A. T° 371 F° 009

**INFORME DEL SÍNDICO SOBRE LOS ESTADOS FINANCIEROS CONSOLIDADOS
CONDENSADOS INTERMEDIOS.**

Señores Accionistas de:

PETROLERA ACONCAGUA ENERGÍA S.A.

Domicilio Legal: PASAJE Dr. RICARDO ROJAS 401, PISO 7

Ciudad Autónoma de Buenos Aires.

CUIT N° 30-71481422-9

En mi carácter de Síndico de Petrolera Aconcagua Energía S.A., de acuerdo con lo dispuesto en el inciso 5° del artículo 294 de la Ley de Sociedades Comerciales, he examinado los documentos detallados en el párrafo I siguiente. Los documentos citados son responsabilidad del Directorio de la Sociedad. Mi responsabilidad es informar sobre dichos documentos basados en el trabajo que se menciona en el párrafo III.

I) DOCUMENTOS OBJETO DE LA REVISION LIMITADA:

- a) Estado de Situación Financiera Consolidado Condensado Intermedio por el período de 9 meses finalizado el 31 de enero de 2021.
- b) Estado de Resultados Integrales Consolidado Condensado Intermedio por el período de 3 y 9 meses finalizado el 31 de enero de 2021.
- c) Estado de Evolución del Patrimonio Neto Consolidado Condensado Intermedio por el período de 9 meses finalizado el 31 de enero de 2021.
- d) Estado de Flujo de Efectivo Consolidado Condensado Intermedio por el período de 9 meses finalizado el 31 de enero de 2021.
- e) Notas aclaratorias a los Estados Financieros Consolidados Condensados intermedios por el período de 9 meses finalizado el 31 de enero de 2021.

II) RESPONSABILIDAD DE LA DIRECCIÓN Y LA GERENCIA EN RELACION CON LOS ESTADOS FINANCIEROS:

La Dirección de la Sociedad es responsable por la preparación y presentación de los estados financieros consolidados condensados intermedios por el período de 9 meses de la Sociedad de conformidad con las Normas Internacionales de Información Financiera (NIIF), adoptadas por la Federación Argentina de Consejos Profesionales de Ciencias Económicas como normas contables profesionales e incorporadas por la Comisión Nacional de Valores (CNV) a su normativa, tal como fueron aprobadas por el Consejo de Normas Internacionales de Contabilidad (“IASB” por su sigla en inglés). La Dirección de la Sociedad es también responsable del control interno que considere necesario para permitir la preparación de información financiera libres de distorsiones significativas originadas en errores o irregularidades.

III) ALCANCE DE MI REVISION LIMITADA:

Mi revisión fue realizada de acuerdo con las normas de sindicatura vigentes. Dichas normas requieren que la revisión limitada de los Estados Financieros Consolidados Condensados Intermedios por el período de 9 meses se efectúe de acuerdo a las normas de auditoría vigentes e incluya la verificación de la congruencia de los documentos revisados con la información sobre las decisiones societarias expuestas en actas, y la

adecuación de dichas decisiones a la ley y a los estatutos, en lo relativo a sus aspectos formales y documentales.

Para realizar mi tarea profesional sobre los documentos detallados en los ítems del párrafo I, he efectuado una revisión sobre el trabajo efectuado por los auditores externos de la Sociedad, Price Waterhouse and Co. S.R.L., quienes emitieron su informe de revisión en el día de la fecha de acuerdo a los procedimientos establecidos en la Norma Internacional de Encargos de Revisión NIER 2410 “Revisión de información financiera intermedia desarrollada por el auditor independiente de la entidad”, la cual fue adoptada como norma de revisión en Argentina mediante la Resolución Técnica N° 33 de FACPCE tal y como fue aprobada por el Consejo de Normas Internacionales de Auditoría y Aseguramiento (IAASB por sus siglas en inglés). Dicha revisión de información financiera intermedia incluyó la verificación de la planificación del trabajo, de la naturaleza, alcance y oportunidad de los procedimientos aplicados y de los resultados de la revisión efectuada por dichos profesionales.

Una revisión limitada consiste principalmente en aplicar procedimientos analíticos a la información contable y en efectuar indagaciones a los responsables de las cuestiones contables y financieras. El alcance de esta revisión es sustancialmente menor al de una auditoría de estados contables tomados en conjunto. Por lo tanto no expreso tal opinión. Dado que no es responsabilidad del síndico efectuar un control de gestión, la revisión no se extendió a los criterios y decisiones empresarias de las diversas áreas de la Sociedad, cuestiones que son de responsabilidad exclusiva de la Gerencia y del Directorio.

He aplicado los procedimientos que consideré necesarios para dar cumplimiento a lo dispuesto por la Ley General de Sociedades N° 19.550.

IV) CONCLUSION:

En base a mi revisión, con el alcance descripto en el apartado precedente, no he tomado conocimiento de ninguna modificación importante que deba hacerse a los estados financieros consolidados condensados intermedios por el período de 9 meses adjuntos para que los mismos estén presentados de conformidad con la norma internacional de contabilidad 34.

V) INFORME SOBRE OTROS REQUERIMIENTOS LEGALES Y REGLAMENTARIAS

- Las cifras de los Estados Financieros Consolidados Condensados Intermedios mencionados surgen de los registros contables de la entidad que, en sus aspectos formales, han sido llevados de conformidad con las disposiciones legales vigentes y las normas de la CNV.
- Los Estados Financieros Consolidados Condensados Intermedios de la Sociedad, se encuentran copiados en el libro Inventario y Balances.
- He leído la reseña informativa y en lo que es materia de mi competencia, no tengo comentarios para realizar.
- Al 31 de enero de 2021 la deuda devengada a favor del Sistema Integrado Previsional Argentino que surge de los registros contables de la Sociedad, ascendía a \$2.577.526,59, no siendo exigibles a dicha fecha.

Ciudad Autónoma de Buenos Aires, a los 12 días del mes de marzo de 2021.



Ignacio Marcó
Síndico Titular



**ACONCAGUA
ENERGIA**

PETROLERA ACONCAGUA ENERGÍA S.A.

**Estados financieros separados condensados intermedios
al y por el período de tres y nueve meses finalizado el 31 de enero de 2021
(presentados en forma comparativa)**

PETROLERA ACONCAGUA ENERGÍA S.A.

DIRECTORIO

PRESIDENTE

DIEGO SEBASTIAN TRABUCCO

DIRECTOR TITULAR

JAVIER AGUSTIN BASSO

ADRIANA DEL VALLE MARTIN

JULIANA PERALTA

DIRECTOR SUPLENTE

ROMÁN ANDRÉS SEQUEIRA

COMISIÓN FISCALIZADORA

SÍNDICO TITULAR

IGNACIO MARCÓ

PETROLERA ACONCAGUA ENERGÍA S.A.

ESTADOS FINANCIEROS SEPARADOS CONDENSADOS INTERMEDIOS AL Y POR EL PERÍODO DE TRES Y NUEVE MESES FINALIZADO EL 31 DE ENERO DE 2021

Índice

Información jurídica

Estados financieros separados condensados intermedios

Estado de resultados integrales separado condensado intermedio

Estado de situación financiera separado condensado intermedio

Estado de evolución del patrimonio separado condensado intermedio

Estado de flujo de efectivo separado condensado intermedio

Notas a los estados financieros separados condensados intermedios

Informe de revisión sobre Estados Financieros separados condensados intermedios

Informe de la Comisión Fiscalizadora

INFORMACIÓN JURÍDICA

PETROLERA ACONCAGUA ENERGÍA S.A. **CUIT N° 30-71481422-9**

ESTADOS FINANCIEROS SEPARADOS CONDENSADOS INTERMEDIOS
al y por el período de tres y nueve meses finalizado el 31 de enero de 2021

DOMICILIO LEGAL: PASAJE Dr. RICARDO ROJAS 401, PISO 7, CIUDAD
AUTÓNOMA DE BUENOS AIRES

ACTIVIDAD PRINCIPAL: DESCUBRIMIENTO, ESTUDIO, DESARROLLO, Y
EXPLOTACIÓN DE YACIMIENTOS DE HIDROCARBUROS Y MINERALES.

Inscrita en la Inspección General de Justicia el día: 27 de febrero de 2015

Número de Inscripción: 3026 **Libro:** 73 **Número Correlativo N°** 1887512

Fecha de Vencimiento del Estatuto Social: 26 de febrero de 2114

COMPOSICIÓN DEL CAPITAL SOCIAL (Nota 19.1)

ACCIONES:

CANTIDAD: 2.000.000, ORDINARIAS, NOMINATIVAS NO ENDOSABLES.

V.N. \$ 1,00

NUMERO DE VOTOS: 1 POR CADA ACCIÓN.

SUSCRITO E INTEGRADO: \$ 2.000.000

Véase nuestro informe de fecha
12 de marzo de 2021

PRICE WATERHOUSE & CO. S.R.L.

(Socio)

C.P.C.E.C.A.B.A. T° 1 F° 17
Hernán Rodríguez Cancelo
Contador Público (UBA)
C.P.C.E.C.A.B.A. T° 371 F° 009



Ignacio Marcó
Por Comisión fiscalizadora



Diego Sebastián Trabucco
Presidente

ESTADO DE RESULTADOS INTEGRALES SEPARADO CONDENSADO INTERMEDIO

por los períodos de tres y nueve meses finalizado el 31 de enero de 2021, comparativo con los mismos períodos del ejercicio anterior

(Valores expresados en pesos, salvo indicación en contrario)

	Nota	Por el período de tres meses finalizado el 31 de enero de		Por el período de nueve meses finalizado el 31 de enero de	
		2021	2020	2021	2020
		(No auditados)		(No auditados)	
Ingresos por contratos con clientes	5	169.239.857	220.518.341	467.483.588	569.088.638
Costos de ingresos	6	(158.508.491)	(163.438.661)	(449.825.027)	(418.664.667)
Resultado bruto		10.731.366	57.079.680	17.658.561	150.423.971
Gastos de comercialización	7	(13.680.900)	(16.022.077)	(36.481.462)	(36.438.609)
Gastos de administración	8	(19.200.556)	(12.974.794)	(49.185.447)	(43.543.619)
Otros resultados operativos netos	10	1.314.207	3.945.576	1.390.255	12.553.095
Resultado operativo		(20.835.883)	32.028.385	(66.618.093)	82.994.838
Ingresos financieros	11	12.052.516	1.411.464	13.690.964	3.253.434
Costos financieros	11	(16.024.653)	(15.412.408)	(45.170.820)	(39.866.778)
Otros resultados financieros, netos	11	3.958.358	(297.149)	22.596.821	1.141.420
Resultado antes resultado de inversiones a valor patrimonial proporcional y del impuesto a las ganancias		(20.849.662)	17.730.292	(75.501.128)	47.522.914
Resultado de inversiones a valor patrimonial		174.059	740.412	296.748	(698.795)
Resultado antes del impuesto a las ganancias		(20.675.603)	18.470.704	(75.204.380)	46.824.119
Impuesto a las ganancias	12	(12.844.071)	(18.680.255)	2.047.545	(22.697.748)
Resultado del período – (Pérdida)/Ganancia		(33.519.674)	(209.551)	(73.156.835)	24.126.371
OTROS RESULTADOS INTEGRALES					
<i>Conceptos que no serán reclasificados a resultados</i>					
Efecto de conversión monetaria		274.697.594	23.718.533	630.571.521	506.817.784
<i>Conceptos que serán reclasificados a resultados</i>					
Efecto de conversión monetaria		601.910	(13.555)	1.335.469	1.332.704
Ganancia de otros resultado integral del período		275.299.504	23.704.978	631.906.990	508.150.487
Ganancia integral del período		241.779.830	23.495.427	558.750.155	532.276.858
(Pérdida)/Ganancia por acción atribuible a los propietarios de la Sociedad:					
(Pérdida)/Ganancia por acción básica y diluida		(16,76)	(0,10)	(36,58)	12,06

Las notas 1 a 29 que se acompañan forman parte integrante de los presentes Estados Financieros Separados Condensados Intermedios. Estos Estados Financieros Separados Condensados Intermedios deben ser leídos junto con los Estados Financieros auditados al 30 de abril de 2020.

Véase nuestro informe de fecha
12 de marzo de 2021

PRICE WATERHOUSE & CO. S.R.L.

(Socio)

C.P.C.E.C.A.B.A. T° 1 F° 17
Hernán Rodríguez Cancelo
Contador Público (UBA)
C.P.C.E.C.A.B.A. T° 371 F° 009


Ignacio Marcó
Por Comisión fiscalizadora


Diego Sebastián Trabucco
Presidente

ESTADO DE SITUACIÓN FINANCIERA SEPARADO CONDENSADO INTERMEDIO

al 31 de enero de 2021, comparativo al 30 de abril de 2020

(Valores expresados en pesos, salvo indicación en contrario)

	<u>Nota</u>	<u>31.01.2021</u> (No auditados)	<u>30.04.2020</u>
ACTIVO			
ACTIVO NO CORRIENTE			
Propiedades, planta y equipos	13	4.222.083.457	3.256.667.988
Activos por derecho de uso	14	4.512.861	5.830.351
Inversiones en asociadas		5.910.286	3.394.197
Total del Activo No Corriente		4.232.506.604	3.265.892.536
ACTIVO CORRIENTE			
Inventarios	17	31.420.771	15.963.563
Otros créditos	15	66.970.178	40.384.413
Cuentas comerciales por cobrar	16	74.521.144	31.884.445
Efectivo y equivalentes de efectivo	18	201.897.872	71.545.891
Total del Activo Corriente		374.809.965	159.778.312
TOTAL DEL ACTIVO		4.607.316.569	3.425.670.848
PATRIMONIO NETO			
Capital social	19.1	2.000.000	2.000.000
Reserva especial		(26.561.559)	(26.561.559)
Reserva legal		400.000	400.000
Reserva para futuros dividendos		3.138.755	-
Otro resultado integral		(65.115.698)	(54.463.494)
Resultados no asignados		2.736.443.207	2.172.179.603
Total del Patrimonio Neto		2.650.304.705	2.093.554.550
PASIVO			
PASIVO NO CORRIENTE			
Otras deudas	23	135.361.500	133.680.000
Provisiones	20	73.225.558	52.854.243
Pasivo por impuesto diferido		830.836.217	640.771.449
Pasivos por derecho de uso	14	282.953	2.605.916
Deudas fiscales		50.414.324	22.296.505
Deudas financieras	21	392.993.148	195.168.408
Total del Pasivo No Corriente		1.483.113.700	1.047.376.521
PASIVO CORRIENTE			
Otras deudas	23	61.869.262	13.571.092
Provisiones	20	826.151	347.978
Pasivos por derecho de uso	14	3.180.122	2.999.980
Deudas fiscales		33.446.097	40.842.805
Deudas sociales		17.539.081	18.367.047
Deudas financieras	21	264.508.503	132.915.615
Deudas comerciales	22	92.528.948	75.695.260
Total del Pasivo Corriente		473.898.164	284.739.777
TOTAL DEL PASIVO		1.957.011.864	1.332.116.298
TOTAL DEL PASIVO Y DEL PATRIMONIO		4.607.316.569	3.425.670.848

Las notas 1 a 29 que se acompañan forman parte integrante de los presentes Estados Financieros Separados Condensados Intermedios. Estos Estados Financieros Separados Condensados Intermedios deben ser leídos junto con los Estados Financieros auditados al 30 de abril de 2020.

Véase nuestro informe de fecha
12 de marzo de 2021

PRICE WATERHOUSE & CO. S.R.L.

(Socio)

C.P.C.E.C.A.B.A. T° 1 F° 17
Hernán Rodríguez Cancelo
Contador Público (UBA)
C.P.C.E.C.A.B.A. T° 371 F° 009


Ignacio Marcó
Por Comisión fiscalizadora


Diego Sebastián Trabucco
Presidente

ESTADO DE EVOLUCIÓN DEL PATRIMONIO SEPARADO CONDENSADO INTERMEDIO
por el período de nueve meses finalizado el 31 de enero de 2021, comparativo con el mismo período del ejercicio anterior
(Valores expresados en pesos, salvo indicación en contrario)

	Atribuible a los accionistas de la Sociedad						Total
	Aportes de los accionistas		Resultados acumulados				
	Capital social	Reserva especial (ii)	Ganancias reservadas			Resultados no asignados	
			Reserva para futuros dividendos	Reserva legal	Otro resultado integral		
Capital suscrito (i)							
Saldos al 30 de abril de 2020	2.000.000	(26.561.559)	-	400.000	(54.463.494)	2.172.179.603	2.093.554.550
Resultado del período	-	-	-	-	-	(73.156.835)	(73.156.835)
Efecto de conversión monetaria	-	-	-	-	(10.652.204)	642.559.194	631.906.990
Total resultados integrales del período	-	-	-	-	(10.652.204)	569.402.359	558.750.155
Aumento participación no controlante	-	-	-	-	-	-	-
Distribución de resultados no asignados según lo dispuesto por la Asamblea ordinaria celebrada el 28 de julio de 2020:	-	-	3.138.755	-	-	(3.138.755)	-
Distribución de dividendos en efectivo según lo dispuesto por la Asamblea ordinaria celebrada el 28 de julio de 2020:	-	-	-	-	-	(2.000.000)	(2.000.000)
Saldos al 31 de enero de 2021	2.000.000	(26.561.559)	3.138.755	400.000	(65.115.698)	2.736.443.207	2.650.304.705

(i) Ver nota 19.1

(ii) Corresponde a la Resolución General 609/12 de la CNV (Ver nota 27)

Las notas 1 a 29 que se acompañan forman parte integrante de los presentes Estados Financieros Separados Condensados Intermedios. Estos Estados Financieros Separados Condensados Intermedios deben ser leídos junto con los Estados Financieros auditados al 30 de abril de 2020.

Véase nuestro informe de fecha
12 de marzo de 2021

PRICE WATERHOUSE & CO. S.R.L.

(Socio)

C.P.C.E.C.A.B.A. T° 1 F° 17
Hernán Rodríguez Cancelo
Contador Público (UBA)
C.P.C.E.C.A.B.A. T° 371 F° 009



Ignacio Maró
Por Comisión fiscalizadora



Diego Sebastián Trabucco
Presidente

ESTADO DE EVOLUCIÓN DEL PATRIMONIO SEPARADO CONDENSADO INTERMEDIO
por el período de nueve meses finalizado el 31 de enero de 2021, comparativo con el mismo período del ejercicio anterior
 (Valores expresados en pesos, salvo indicación en contrario)

	Atribuible a los accionistas de la Sociedad					Total
	Aportes de los accionistas	Resultados acumulados				
		Capital social	Ganancias reservadas		Resultados no asignados	
	Capital suscrito (i)	Reserva especial (ii)	Reserva legal	Otro resultado integral		
Saldos al 30 de abril de 2019	2.000.000	(26.561.559)	400.000	(27.772.853)	1.425.478.591	1.373.544.179
Resultado del período	-	-	-	-	24.126.371	24.126.371
Otros resultados integrales - efecto de conversión monetaria	-	-	-	(19.056.341)	528.587.250	509.530.909
Total resultados integrales del período	-	-	-	(19.056.341)	552.713.621	533.657.280
Saldos al 31 de enero de 2020	2.000.000	(26.561.559)	400.000	(46.829.194)	1.978.192.212	1.907.201.459

(i) Ver nota 19.1

(ii) Corresponde a la Resolución General 609/12 de la CNV (Ver nota 28)

Las notas 1 a 29 que se acompañan forman parte integrante de los presentes Estados Financieros Separados Condensados Intermedios. Estos Estados Financieros Separados Condensados Intermedios deben ser leídos junto con los Estados Financieros auditados al 30 de abril de 2020.

Véase nuestro informe de fecha
12 de marzo de 2021

PRICE WATERHOUSE & CO. S.R.L.

(Socio)

C.P.C.E.C.A.B.A. T° 1 F° 17
Hernán Rodríguez Cancelo
 Contador Público (UBA)
 C.P.C.E.C.A.B.A. T° 371 F° 009


 Ignacio Marcó
 Por Comisión fiscalizadora


 Diego Sebastián Trabucco
 Presidente

ESTADO DE FLUJO DE EFECTIVO SEPARADO CONDENSADO INTERMEDIO

por el período de nueve meses finalizado el 31 de enero de 2021, comparativo con el mismo período del ejercicio anterior

(Valores expresados en pesos, salvo indicación en contrario)

	Nota	Por el período de nueve meses finalizado el 31 de enero de	
		2021	2020
		(No auditados)	
ACTIVIDADES OPERATIVAS			
Resultado del período		(73.156.835)	27.224.250
<i>Ajustes por:</i>			
Depreciación de propiedades, planta y equipos	13	139.849.999	71.859.909
Depreciación de activos por derecho de uso	14	2.701.280	-
Intereses devengados pasivos por derecho de uso	14	28.792	-
Impuesto a las ganancias	12	(2.047.545)	3.954.319
Intereses devengados por deudas financieras	11	38.400.893	20.726.477
Actualización de provisiones	20	4.084.386	-
Intereses ganados y otros resultados financieros	11	(36.287.785)	(2.572.659)
<i>Variación en activos y pasivos operativos:</i>			
Aumento de cuentas comerciales por cobrar y otros créditos		(69.222.464)	(6.012.028)
Aumento de inventarios		(15.457.208)	(5.699.436)
Disminución/(Aumento) de deudas comerciales		16.833.688	(23.428.545)
Aumento de otras deudas		50.457.843	48.952.421
Aumento de deudas fiscales y sociales		19.893.145	24.574.645
Otros, incluyendo el efecto de conversión monetaria		(63.734.545)	(113.836.232)
Efectivo generado por actividades operativas		12.343.644	45.743.121
ACTIVIDADES DE INVERSIÓN			
Inversiones en propiedades, planta y equipos		(118.949.164)	(20.172.511)
Efectivo aplicado a actividades de inversión		(118.949.164)	(20.172.511)
ACTIVIDADES DE FINANCIACIÓN			
Tomas de préstamos	21	39.000.000	14.800.000
Emisión Obligaciones Negociables	21	165.820.000	-
Devengamiento comisiones de deudas financieras	21	(3.663.747)	-
Cancelación de capital e intereses por deudas financieras	21	(22.953.863)	(40.112.423)
Cancelación de cheques diferidos	21	35.586.856	11.151.460
Pagos de pasivos por derecho de uso	14	(2.622.356)	-
Efectivo aplicado a actividades de financiación		211.166.890	(14.160.963)
Aumento del efectivo y equivalentes de efectivo		104.561.370	11.409.647
Variación en efectivo y equivalentes de efectivo			
Efectivo y equivalentes de efectivo al inicio del período		71.545.891	24.353.937
Aumento del efectivo y equivalentes de efectivo		104.561.370	11.409.647
Diferencias de conversión		25.790.611	11.482.886
Efectivo y equivalentes de efectivo al cierre del período		201.897.872	47.246.470
		31.01.2021	31.01.2020
Efectivo y equivalentes de efectivo	18	201.897.872	47.246.470
Efectivo y equivalentes de efectivo al cierre del período		201.897.872	47.246.470

Las notas 1 a 29 que se acompañan forman parte integrante de los presentes Estados Financieros Separados Condensados Intermedios. Estos Estados Financieros Separados Condensados Intermedios deben ser leídos junto con los Estados Financieros auditados al 30 de abril de 2020.

Véase nuestro informe de fecha
12 de marzo de 2021

PRICE WATERHOUSE & CO. S.R.L.

(Socio)

C.P.C.E.C.A.B.A. T° 1 F° 17
Hernán Rodríguez Cancelo
Contador Público (UBA)
C.P.C.E.C.A.B.A. T° 371 F° 009



Ignacio Marcó
Por Comisión fiscalizadora



Diego Sebastián Trabucco
Presidente

Índice de las Notas a los Estados Financieros Separados Condensados Intermedios

1. Información general
2. Resumen de políticas contables significativas
3. Nuevas normas contables
4. Información por segmentos
5. Ingresos por contratos con clientes
6. Costos de ingresos
7. Gastos de comercialización
8. Gastos de administración
9. Costos laborales
10. Otros resultados operativos netos
11. Resultados financieros netos
12. Impuesto a las ganancias
13. Propiedad, planta y equipo
14. Activos y pasivos por derecho de uso
15. Otros créditos
16. Cuentas comerciales por cobrar
17. Inventarios
18. Efectivo y equivalentes de efectivo
19. Partidas del patrimonio
20. Provisiones
21. Deudas financieras
22. Deudas comerciales
23. Otras deudas
24. Instrumentos financieros por categoría
25. Participación en áreas de petróleo y gas
26. Activos y pasivos en moneda distinta del peso argentino
27. Contingencias, compromisos de inversión, garantías y restricciones a la distribución de utilidades
28. Saldos y operaciones con partes relacionadas
29. Hechos posteriores

Véase nuestro informe de fecha
12 de marzo de 2021

PRICE WATERHOUSE & CO. S.R.L.



(Socio)

C.P.C.E.C.A.B.A. Tº 1 Fº 17

NOTAS A LOS ESTADOS FINANCIEROS SEPARADOS CONDENSADOS INTERMEDIOS al y por el período de nueve meses finalizado el 31 de enero de 2021

NOTA 1 - Información general

PETROLERA ACONCAGUA ENERGIA S.A. (en adelante la "Sociedad" o "PAESA") es una sociedad anónima constituida el 20 de febrero de 2015. La Sociedad y sus subsidiarias ("ACONCAGUA" o el "Grupo") son sociedades locales e independientes de energía, y centran su negocio en la explotación de yacimientos hidrocarbúricos.

Los presentes estados financieros consolidados condensados intermedios de ACONCAGUA han sido aprobados para su emisión por el Directorio de la Sociedad con fecha 12 de marzo de 2021.

Contexto macroeconómico. Coronavirus y crisis del petróleo

La Sociedad opera en un contexto económico complejo, cuyas principales variables han tenido una fuerte volatilidad, tanto en el ámbito nacional como internacional.

La irrupción de la pandemia en marzo de 2020 originada por el Covid-19 ha generado consecuencias significativas a nivel global, incluido el precio del petróleo que registró una baja de más del 50% hacia fines de marzo. Durante el primer trimestre, los productores llegaron a un acuerdo de restricción de producción, el cual sumado a la salida gradual de la pandemia de los países europeos y asiáticos y su consecuente aumento de la demanda, generaron una recuperación del precio del petróleo que se consolidó en el segundo trimestre. La mayoría de los países del mundo lanzaron una serie de condicionamientos nunca antes vistos. Las distintas medidas de restricciones sanitarias impuestas fueron generando, en mayor o menor medida, un impacto casi inmediato en las economías, que vieron caer sus indicadores de producción y actividad rápidamente. Como respuesta, la mayoría de los gobiernos implementaron paquetes de ayuda fiscal para sostener el ingreso de parte de la población y reducir los riesgos de ruptura en las cadenas de pago, evitando crisis financieras y económicas, así como quiebras de empresas. Argentina no fue la excepción, con el Gobierno tomando acciones ni bien la pandemia fuera declarada.

La economía argentina se encontraba en un proceso recesivo y la irrupción de la pandemia en marzo de 2020 complejizó dicho escenario, generándose una caída de su actividad.

Los principales indicadores en nuestro país son:

- La caída del PBI en el 2020 en términos interanuales fue del 11,78%.
- La inflación acumulada entre el 1 de enero 2020 y el 31 de enero de 2021 alcanzó el 36,1% (IPC).
- Entre el 1° de enero de 2020 y el 31 de enero de 2021, el peso se depreció 45,82% frente al dólar estadounidense, de acuerdo con el tipo de cambio del Banco de la Nación Argentina.
- La autoridad monetaria impuso mayores restricciones cambiarias, las cuales afectan también el valor de la moneda extranjera en mercados alternativos existentes para ciertas transacciones cambiarias restringidas en el mercado oficial.

Estas medidas tendientes a restringir el acceso al mercado cambiario a fin de contener la demanda de dólares, implican la solicitud de autorización previa del Banco Central de la República Argentina para ciertas transacciones y la refinanciación de ciertas deudas. Adicionalmente, el régimen cambiario ya determinaba como obligatorio el ingreso y liquidación a moneda nacional de los fondos obtenidos como resultado, entre otras, de las operaciones de exportación de bienes y servicios.

Estas restricciones cambiarias, o las que se dicten en el futuro, podrían afectar la capacidad de la Sociedad para acceder al Mercado Único y Libre de Cambios (MULC) para adquirir las divisas necesarias para hacer frente a sus obligaciones financieras. Los activos y pasivos en moneda extranjera al 31 de enero de 2021 han sido valuados considerando las cotizaciones vigentes en el MULC.

El alcance total y la duración de las medidas de contención de la pandemia por COVID-19 y los efectos del actual rebrote en todo el mundo (cierres de fronteras, cancelaciones de vuelos, aislamiento y cuarentena, entre otros), y su impacto en la economía mundial, aún son inciertos.

Véase nuestro informe de fecha
12 de marzo de 2021

PRICE WATERHOUSE & CO. S.R.L.


C.P.C.E.C.A.B.A. T° 1 F° 17

(Socio)

El Gobierno nacional implementó una serie de medidas tendientes a disminuir la circulación de la población, disponiendo el aislamiento o distanciamiento social preventivo y obligatorio desde el 20 de marzo, permitiendo la circulación sólo de aquellas personas vinculadas a la prestación / producción de servicios y productos esenciales, el cual a la fecha con algunas flexibilizaciones continúa vigente. Si bien el sector energético es considerado esencial, las situaciones mencionadas han afectado significativamente la demanda de hidrocarburos y es incierto cómo evolucionará en el futuro cercano. Sin embargo, dada la situación financiera actual, aunque existen impactos económicos en el corto plazo, se estima que la sociedad podrá seguir haciendo frente a sus compromisos financieros y comerciales de los próximos doce meses.

La Dirección de la Sociedad monitorea permanentemente la evolución de las variables que afectan su negocio, para definir su curso de acción e identificar los potenciales impactos sobre su situación patrimonial y financiera, que merecieran ser reconocidos en los Estados Financieros de períodos futuros. Los Estados Financieros de la Sociedad deben ser leídos a la luz de estas circunstancias.

Estacionalidad

La demanda de petróleo crudo no presenta variaciones significativas a lo largo del año, como así el precio de venta del crudo no presenta fluctuaciones por estacionalidad.

Como consecuencia de lo mencionado anteriormente, las operaciones de ACONCAGUA, no se ven afectadas significativamente por las fluctuaciones estacionales en sus volúmenes y precios de ventas.

NOTA 2 - Resumen de políticas contables significativas

A continuación, se detallan las principales políticas contables utilizadas para la preparación de los presentes Estados Financieros Separados Condensados Intermedios.

2.1 Base de preparación

Los Estados Financieros Separados Condensados Intermedios de la Sociedad han sido preparados conforme a las Normas Internacionales de Información Financiera ("NIIF") emitidas por el Consejo de Normas Internacionales de Contabilidad ("IASB" por su sigla en inglés).

La Comisión Nacional de Valores ("CNV"), a través de la Resolución General N° 622/13, estableció la aplicación de la Resolución Técnica N° 26 ("RT26") y sus modificatorias de la Federación Argentina de Consejos Profesionales de Ciencias Económicas, que adoptan las NIIF, emitidas por el IASB, para las entidades incluidas en el régimen de la oferta pública de la Ley N° 17.811 y sus modificatorias, ya sea por su capital o por sus obligaciones negociables, o que hayan solicitado autorización para estar incluidas en el citado régimen. Si bien el art.1 del Capítulo III del Título IV del TO 2013 de CNV exime de la obligatoriedad de la aplicación de la RT 26 a las emisoras registradas como PYMES CNV, la Sociedad ha optado voluntariamente, por la utilización de dicha resolución técnica.

La Sociedad ha preparado los presentes Estados Financieros Separados Condensados Intermedios de acuerdo con el marco contable establecido por la CNV, el cual se basa en la aplicación de las NIIF, en particular de la NIC 34. Por lo tanto, no incluyen la totalidad de la información requerida para presentación de los Estados Financieros Anuales.

Estos Estados Financieros Separados Condensados Intermedios, han sido preparados siguiendo las mismas políticas contables usadas para la preparación de los Estados Financieros auditados al 30 de abril de 2020 y, por lo tanto, deben ser leídos en forma conjunta.

La información correspondiente al período de tres y nueve meses finalizado el 31 de enero de 2020 es parte integrante de los presentes Estados Financieros Separados Condensados Intermedios y se presenta sólo a efectos comparativos. De corresponder, se han reclasificado ciertas cifras de los estados financieros al 31 de enero de 2020, a los efectos de su presentación comparativa con los del presente período.

Los Estados Financieros Separados Condensados Intermedios correspondientes a los períodos de nueve meses finalizados el 31 de enero de 2021 y 2020 no han sido auditados. La Gerencia de la Sociedad estima que incluyen todos los ajustes necesarios para presentar razonablemente los resultados integrales de cada

Véase nuestro informe de fecha
12 de marzo de 2021

PRICE WATERHOUSE & CO. S.R.L.


C.P.C.E.C.A.B.A. T° 1 F° 17

(Socio)

período. Los resultados integrales de los periodos de nueve meses finalizados el 31 de enero de 2021 y 2020 no necesariamente reflejan la proporción de los resultados de la Sociedad por los ejercicios completos.

2.2 Conversión de transacciones y saldos en moneda extranjera

2.2.1 Moneda funcional y de presentación

Las partidas incluidas en los estados financieros de ACONCAGUA se registran en la moneda del contexto económico primario en el cual opera cada entidad ("moneda funcional"). ACONCAGUA ha definido como su moneda funcional el dólar estadounidense ("USD"), ya que ésta es la moneda que mejor refleja la sustancia económica de las operaciones. Tanto las ventas, como los precios de los principales costos de perforación, son negociados, pactados y perfeccionados en USD o considerando la fluctuación del tipo de cambio respecto de dicha moneda.

La moneda de presentación de los Estados Financieros Separados Condensados Intermedios es el peso argentino.

2.2.2 Transacciones y saldos en moneda extranjera

Las transacciones en moneda extranjera son convertidas a la moneda funcional usando el tipo de cambio vigente en la fecha de cada transacción o valuación, cuando los conceptos de las mismas son remedidos. Las ganancias y pérdidas generadas por las diferencias en el tipo cambio de las monedas extranjeras resultantes de la liquidación de partidas monetarias y de la conversión de partidas monetarias al cierre del ejercicio utilizando la tasa de cambio de cierre, son reconocidas dentro de los resultados financieros en el estado de resultado integral.

2.2.3 Conversión de estados financieros a moneda de presentación

Los resultados y posición financiera de la Sociedad, se convierten a moneda de presentación de la siguiente manera al cierre de cada período:

- los activos y pasivos son trasladados a los tipos de cambio de cierre;
- los resultados se convierten al tipo de cambio promedio.
- los resultados por conversión de moneda funcional a moneda de presentación son reconocidos en "Otros resultados integrales".

2.2.4 Clasificación de Otros resultados integrales dentro del patrimonio de la Sociedad

La Sociedad clasifica y acumula directamente en la cuenta de resultados acumulados, dentro del patrimonio, los otros resultados integrales generados por las diferencias de conversión de los resultados (acumulados al inicio y del ejercicio) de la Sociedad y de las subsidiarias con moneda funcional dólar.

Como consecuencia de la aplicación de la política descrita, la conversión de moneda funcional a una moneda distinta de presentación no modifica la forma en que se miden los elementos subyacentes, preservando los montos, tanto resultados como capital a mantener, medidos en la moneda funcional en la que se generan.

NOTA 3 - Nuevas normas contables

(a) Nuevas normas, interpretaciones y modificaciones a las normas publicadas, vigentes a partir del ejercicio finalizado el 30 de abril de 2020:

En el período finalizado al 31 de enero de 2021, no existen nuevas normas, interpretaciones y modificaciones a las normas publicadas vigentes que deban ser reveladas.

(b) Nuevas normas, interpretaciones y modificaciones a las normas publicadas que aún no son de aplicación efectiva y que no fueron adoptadas anticipadamente:

Véase nuestro informe de fecha
12 de marzo de 2021

PRICE WATERHOUSE & CO. S.R.L.


C.P.C.E.C.A.B.A. T° 1 F° 17

(Socio)

La gerencia evaluó la relevancia de otras nuevas normas, modificaciones e interpretaciones aún no efectivas y concluyó que las mismas no son relevantes para la Sociedad.

NOTA 4 - Información por segmentos

Los segmentos de negocios fueron definidos en función a la forma regular por la que la gerencia analiza la información en la toma de decisiones. La Sociedad es una empresa integrada de energía de Argentina que participa principalmente en actividades de "Upstream" a través de sus actividades propias y de sus sociedades subsidiarias. Sobre la base de la naturaleza, clientes y riesgos involucrados se ha identificado el siguiente segmento de negocios:

EXPLORACIÓN Y PRODUCCIÓN (E&P): el mismo se encuentra enfocado en la ejecución de todas las actividades relativas a la exploración, desarrollo y explotación de petróleo y gas natural. Obtiene sus ingresos por la venta del petróleo crudo. Se ha determinado que la medida representativa de la toma de decisiones por parte de la gerencia es el "EBITDA ajustado". El EBITDA ajustado es la ganancia ordinaria de la sociedad antes de intereses, impuesto a las ganancias, depreciaciones y amortizaciones de todos los bienes tangibles e intangibles de la Sociedad, y antes de cualquier otro resultado que no implique movimiento de fondos en efectivo.

Los criterios contables utilizados para la medición de los resultados, activos y pasivos de los segmentos son consistentes con los empleados en los Estados Financieros Separados. Los activos y pasivos se asignan en función de las actividades del segmento.


La información de gestión que se utiliza en la toma de decisiones se elabora en forma mensual y contiene la siguiente apertura de segmentos de la Sociedad.

	E&P	
	Período de nueve meses finalizado el 31.01.2021	31.01.2020
	(No auditados)	
Ingresos por contratos con clientes	467.483.588	569.088.638
Costos de ingresos	(310.282.920)	(302.766.708)
Resultado Bruto	157.200.668	266.321.930
Gastos de comercialización	(36.481.462)	(36.438.609)
Gastos de administración	(46.176.275)	(43.499.469)
Otros ingresos/(egresos) operativos	1.390.255	12.553.095
EBITDA ajustado	75.933.186	198.936.947
Depreciaciones de propiedad, planta y equipos	(139.849.999)	(115.942.109)
Depreciación de activos por derecho de uso	(2.701.280)	-
Subtotal	(66.618.093)	82.994.838
Ingresos financieros	13.690.964	3.253.434
Costos financieros	(45.170.820)	(39.866.778)
Otros resultados financieros, netos	22.596.821	1.141.420
Resultado antes de resultado de inversiones a valor patrimonial proporcional y del impuesto a las ganancias	(75.501.128)	47.522.914
Resultado de inversiones a valor patrimonial proporcional	296.748	(698.795)
Resultado antes del impuesto a las ganancias	(75.204.380)	46.824.119
Impuesto a las ganancias	2.047.545	(22.697.748)
Resultado del período	(73.156.835)	24.126.371

Al 31 de enero de 2021 los ingresos por ventas corresponden en un 100% a Argentina, al igual que al 31 de enero de 2020.

Véase nuestro informe de fecha
12 de marzo de 2021

PRICE WATERHOUSE & CO. S.R.L.


C.P.C.E.C.A.B.A. T° 1 F° 17

(Socio)

Al 31 de enero de 2021 los clientes que representan o superan el 10% de los ingresos por las actividades ordinarias de la Sociedad son: RAIZEN S.A. (ex Shell) (55%), YPF S.A. (28%). Mientras que al 31 de enero de 2020 son: RAIZEN S.A. (ex Shell) (51%), YPF S.A. (24%) y TRAFIGURA ARGENTINA S.A. (20%).

NOTA 5 - Ingresos por contratos con clientes

	Período de nueve meses finalizado el 31 de enero de	
	2021	2020
	(No auditados)	
Venta de petróleo	467.483.588	565.069.701
Servicio de Tratamiento Slop	-	1.192.093
Servicio de recepción de agua industrial	-	2.826.844
	467.483.588	569.088.638

NOTA 6 - Costos de ingresos


	Período de nueve meses finalizado el 31 de enero de	
	2021	2020
	(No auditados)	
Existencia al inicio (Nota 17)	15.963.563	13.302.718
Consumos y costos de producción (1)	461.229.124	423.497.225
Existencias al cierre (Nota 17)	(31.420.771)	(24.267.746)
Diferencia de conversión	4.053.111	6.132.470
	449.825.027	418.664.667

(1) Gastos imputables al costo de ingresos.

	Período de nueve meses finalizado el 31 de enero de	
	2021	2020
	(No auditados)	
Depreciación propiedad, planta y equipos	136.840.827	115.897.959
Regalías, canon y servidumbre	101.733.561	95.416.074
Sueldos, jornales y cargas sociales	99.949.768	107.244.024
Servicios contratados	39.534.154	27.925.147
Combustibles, gas y energía eléctrica	34.980.393	33.623.732
Compras	19.018.445	23.397.240
Repuestos y reparaciones	9.041.972	9.006.796
Otros gastos de personal	6.183.149	3.690.141
Seguros generales	4.311.834	2.986.142
Tasas ambientales	3.827.477	2.015.871
Otros gastos operativos	3.106.264	2.294.099
Depreciación activos por derecho de uso	2.701.280	-
Consumos y costos de producción	461.229.124	423.497.225

Véase nuestro informe de fecha
12 de marzo de 2021

PRICE WATERHOUSE & CO. S.R.L.


(Socio)

C.P.C.E.C.A.B.A. T° 1 F° 17

NOTA 7 - Gastos de comercialización

	Período de nueve meses finalizado el 31 de enero de	
	2021	2020
	(No auditados)	
Servicio de transporte de petróleo por ducto	23.863.034	19.416.999
Ingresos brutos	12.143.294	15.816.563
Guías de transporte de crudo	242.135	1.015.800
Servicio de almacenaje	232.999	189.247
	36.481.462	36.438.609

NOTA 8 - Gastos de administración

	Período de nueve meses finalizado el 31 de enero de	
	2021	2020
	(No auditados)	
Sueldos, jornales y cargas sociales	16.657.859	11.440.077
Honorarios y retribuciones por servicios	10.966.350	11.961.306
Impuestos, tasas y contribuciones	6.670.360	3.978.108
Comunicaciones	3.217.546	2.050.786
Depreciación propiedad, planta y equipos	3.009.172	44.150
Otros	2.963.824	236.458
Gastos de oficina	2.138.054	3.503.880
Alquileres	2.050.343	1.481.552
Otros gastos de personal	1.392.378	6.213.547
Movilidad y viáticos	119.561	2.633.755
	49.185.447	43.543.619

NOTA 9 - Costos laborales (incluidos en costos de ingresos y gastos de administración)

	Período de nueve meses finalizado el 31 de enero de	
	2021	2020
	(No auditados)	
Sueldos y jornales	81.979.792	81.399.492
Cargas sociales	34.627.835	37.284.609
	116.607.627	118.684.101

NOTA 10 - Otros resultados operativos netos

	Período de nueve meses finalizado el 31 de enero de	
	2021	2020
	(No auditados)	
Venta de materiales de rezago	3.316.086	413.672
Diferencias de inventario de materiales	(2.076.661)	2.855.008
Recupero Ley 27.264	-	8.585.620
Otros	150.830	698.795
	1.390.255	12.553.095

Véase nuestro informe de fecha
12 de marzo de 2021

PRICE WATERHOUSE & CO. S.R.L.



(Socio)

C.P.C.E.C.A.B.A. T° 1 F° 17

NOTA 11 - Resultados financieros netos

	Período de nueve meses finalizado el 31 de enero de	
	2021	2020
	(No auditados)	
Intereses ganados	13.690.964	3.253.434
Ingresos financieros	13.690.964	3.253.434
Intereses financieros	(38.429.685)	(34.503.144)
Comisiones	(1.538.372)	(1.844.885)
Actualización de provisiones	(3.626.898)	(2.537.620)
Intereses fiscales	(1.575.865)	(981.129)
Costos financieros	(45.170.820)	(39.866.778)
Resultado neto por diferencia de cambio - Ganancia	22.596.821	1.180.922
Otros resultados financieros netos - (Pérdida)	-	(39.502)
Otros resultados financieros netos - Ganancia	22.596.821	1.141.420
Resultados financieros netos - (Pérdida)	(8.883.035)	(35.471.924)


NOTA 12 - Impuesto a las ganancias

La composición del impuesto a las ganancias incluido en el Estado de Resultados Integrales Separado Condensado Intermedio es la siguiente:

	Período de nueve meses finalizado el 31 de enero de	
	2021	2020
	(No auditados)	
Impuesto a las ganancias del ejercicio		
Impuesto corriente - Ganancia (Pérdida)	-	1.183.783
Impuesto diferido - Ganancia (Pérdida)	2.047.545	(23.881.531)
Total impuesto a las ganancias	2.047.545	(22.697.748)

Véase nuestro informe de fecha
12 de marzo de 2021

PRICE WATERHOUSE & CO. S.R.L.


(Socio)


C.P.C.E.C.A.B.A. T° 1 F° 17

NOTA 13 - Propiedades, planta y equipos

	Período de nueve meses finalizado el 31 de enero de					2020
	2021					
	Activos de desarrollo / producción	Maquinaria y equipos	Obras en curso	Otros	Total	Total
	(No auditados)					
<u>Valores de origen</u>						
Valor al inicio del período	3.171.867.860	101.087.674	62.492.301	258.266.546	3.593.714.381	2.314.961.790
Diferencias de conversión	994.105.544	31.399.115	24.722.333	60.150.320	1.110.377.312	846.868.104
Altas	-	907.357	42.442.385	75.599.422	118.949.164	40.703.822
Transferencias	67.502.342	4.120.741	(72.124.575)	501.492	-	-
Valor al cierre del período	4.233.475.746	137.514.887	57.532.444	394.517.780	4.823.040.857	3.202.533.716
<u>Depreciaciones</u>						
Acumulada al inicio del período	266.689.163	16.891.990	-	53.465.240	337.046.393	101.818.887
Diferencias de conversión	98.841.842	6.335.280	-	18.883.886	124.061.008	45.489.406
Del período	114.831.016	7.786.111	-	17.232.872	139.849.999	115.942.109
Acumulada al cierre del período	480.362.021	31.013.381	-	89.581.998	600.957.400	263.250.402
Valor residual	3.753.113.725	106.501.506	57.532.444	304.935.782	4.222.083.457	2.939.283.314

Véase nuestro informe de fecha
12 de marzo de 2021

PRICE WATERHOUSE & CO. S.R.L.


C.P.C.E.C.A.B.A. Tº 1 Fº 17

(Socio)

NOTA 14 - Activos y pasivos por derecho de uso

A continuación, se expone la evolución de los activos y pasivos por derecho de uso reconocidos en el Estado de Situación Financiera Separado Condensado Intermedio al 31 de enero de 2021:

Activos por derecho de uso

	Período de nueve meses finalizado el 31 de enero de 2021 (No auditado)
	Equipos afectados a la producción
Al inicio del período	5.830.351
Diferencias de conversión	1.383.791
Depreciación del ejercicio	(2.701.281)
Al cierre del período	4.512.861

Pasivos por derecho de uso

	Período de nueve meses finalizado el 31 de enero de 2021 (No auditado)
Al inicio del período	5.605.896
Intereses devengados (i)	28.792
Pagos	(2.622.356)
Diferencias de cambio y conversión	450.743
Al cierre del período	3.463.075

	Ejercicio finalizado el 31 de enero de 2021 (No auditado)	Ejercicio finalizado el 30 de abril de 2020
No Corriente	282.953	2.605.916
Corriente	3.180.122	2.999.980
	3.463.075	5.605.896

(i) Incluidos en Costos financieros en el Estado de Resultados Integrales Separado Condensado Intermedio al 31 de enero de 2021.


NOTA 15 - Otros créditos

	Al 31.01.2021	Al 30.04.2020
	(No auditados)	
Corrientes		
Créditos fiscales	41.255.634	13.715.743
Canon explotación a devengar	18.425.208	4.508.527
Impuesto a las Ganancias	5.850.770	19.476.167
Diversos	1.438.566	2.671.483
Anticipos y préstamos al personal	-	12.493
	66.970.178	40.384.413

Los otros créditos son medidos a costo amortizado, el cual no difiere significativamente de su valor razonable.

Véase nuestro informe de fecha
12 de marzo de 2021

PRICE WATERHOUSE & CO. S.R.L.


(Socio)
C.P.C.E.C.A.B.A. T° 1 F° 17

NOTA 16 - Cuentas comerciales por cobrar

	AI 31.01.2021	AI 30.04.2020
	(No auditados)	
Corrientes		
Comunes (Nota 25)	74.521.144	31.884.445
	74.521.144	31.884.445

El importe en libros de las cuentas comerciales por cobrar se aproxima a su valor razonable debido a su vencimiento en el corto plazo.

La siguiente tabla detalla la antigüedad de las cuentas comerciales por cobrar:

	Total	No vencidos	Vencidos	
			1 - 180 días	> 180 días
AI 31 de enero de 2021				
Cuentas comerciales por cobrar	74.521.144	74.482.306	38.838	-
Valor neto	74.521.144	74.482.306	38.838	-
AI 30 de abril de 2020				
Cuentas comerciales por cobrar	31.884.445	31.412.087	472.358	-
Valor neto	31.884.445	31.412.087	472.358	-

NOTA 17 - Inventarios

	AI 31.01.2021	AI 30.04.2020
	(No auditados)	
Hidrocarburos	16.575.744	3.072.445
Materiales y repuestos	14.845.027	12.891.118
	31.420.771	15.963.563

NOTA 18 - Efectivo y equivalentes de efectivo

	AI 31.01.2021	AI 30.04.2020
	(No auditados)	
Caja y fondos fijos	9.550	12.310.300
Bancos	34.372.910	59.235.591
Fondos comunes de inversión	167.515.412	-
	201.897.872	71.545.891

NOTA 19 - Partidas del patrimonio
19.1 Capital Social

Al 31 de enero 2021, el capital social asciende a \$2.000.000, encontrándose totalmente suscripto, integrado e inscripto. El mismo está compuesto por 2.000.000 de acciones ordinarias nominativas no endosables de valor nominal \$1 y un voto por acción.

19.2 Distribución de dividendos

El Directorio de ACONCAGUA, aprobó con fecha 28 de julio de 2020 la constitución de la reserva para futuros dividendos por \$ 3.138.755 y la distribución de dividendos en efectivo de \$ 2.000.000, los cuales fueron puestos a disposición de los accionistas y ratificados como dividendos en efectivo por la Asamblea

Véase nuestro informe de fecha
12 de marzo de 2021

PRICE WATERHOUSE & CO. S.R.L.



(Socio)

C.P.C.E.C.A.B.A. T° 1 F° 17

Ordinaria de Accionistas celebrada el 28 de julio de 2020. A la fecha de emisión de los presentes Estados Financieros Separados Condensados Intermedios se han pagado íntegramente los dividendos mencionados.

19.3 Resultado por acción

El resultado por acción básico se calcula dividiendo el resultado atribuible a los tenedores de instrumentos ordinarios de patrimonio de la Sociedad entre el número promedio ponderado de acciones ordinarias en circulación durante el período.

	Período de nueve meses finalizado el 31 de enero de	
	2021	2020
	(No auditado)	
(Pérdida)/Ganancia del período atribuible a los propietarios de la sociedad	(73.156.835)	24.126.371
Acciones ordinarias en circulación	2.000.000	2.000.000
(Pérdida)/Ganancia por acción básica y diluida (\$ por acción)	(36,58)	12,06

No existen diferencias entre el cálculo del resultado por acción básico y el resultado por acción diluido por no tener la Sociedad elementos dilusivos.

NOTA 20 – Provisiones

	<u>AI 31.01.2021</u>	<u>AI 30.04.2020</u>
	(No auditados)	
No corrientes		
Provisión para abandono de pozos	73.225.558	52.854.243
	73.225.558	52.854.243
	<u>AI 31.01.2021</u>	<u>AI 30.04.2020</u>
	(No auditados)	
Corrientes		
Provisión para contingencias	826.151	347.978
	826.151	347.978

La evolución de las provisiones es la que se indica a continuación:

Abandono de pozos

	Período de nueve meses finalizado el 31 de enero de	
	2021	2020
	(No auditado)	
Saldo al inicio del período	52.854.423	22.230.136
Diferencias de conversión	16.764.922	8.498.337
Altas	3.606.213	2.537.620
Saldo al cierre del período	73.225.558	33.266.093

Al 31 de enero de 2021 y 30 de abril de 2020, la provisión relacionada con el abandono de pozos fue estimada utilizando tasas de descuento en USD del 8%.

Véase nuestro informe de fecha
12 de marzo de 2021

PRICE WATERHOUSE & CO. S.R.L.



(Socio)

C.P.C.E.C.A.B.A. T° 1 F° 17

Otras contingencias

	Período de nueve meses finalizado el 31 de enero de	
	2021	2020
	(No auditado)	
Saldo al inicio del ejercicio	347.978	-
Altas	478.173	-
Saldo al cierre del ejercicio	826.151	-

NOTA 21 - Deudas financieras

	Al 31.01.2021	Al 30.04.2020
	(No auditado)	
No corrientes		
Obligaciones negociables - Clase I (1)	170.894.885	-
Préstamo sindicado de bancos	111.744.104	131.332.934
Otros préstamos	64.394.871	49.286.078
Préstamos bancarios	26.176.136	13.019.825
Préstamos prendarios	19.783.152	1.529.571
	392.993.148	195.168.408
Corrientes		
Préstamo sindicado de bancos	176.479.521	84.807.574
Cheques diferidos (2)	75.711.412	43.667.320
Préstamos prendarios	6.767.113	2.747.096
Préstamos bancarios	3.784.208	1.693.625
Obligaciones negociables – Clase I (1)	1.766.249	-
	264.508.503	132.915.615

(1) Ver último párrafo de la presente nota.

(2) Los plazos de vencimiento de los cheques diferidos emitidos son: al 28 de febrero de 2021 \$ 5.046.787; con vencimientos entre el 1 de marzo al 31 de mayo de 2021 \$ 59.318.863; con vencimientos entre el 1 de junio al 31 de agosto del 2021 \$ 5.599.630; con vencimientos entre el 1 de septiembre y el 30 de noviembre de 2021 \$ 3.597.241; y con vencimientos entre el 1 de diciembre de 2021 y el 31 de enero de 2022 \$ 2.148.891.


La Sociedad debe cumplir con determinadas obligaciones de hacer y no hacer de acuerdo a las condiciones establecidas en los contratos de préstamo y las obligaciones negociables, las cuales han sido cumplidas al 31 de enero de 2021 y 30 de abril de 2020.

La evolución de las deudas financieras se expone a continuación:

	Período de nueve meses finalizado el 31 de enero de	
	2021	2020
	(No auditado)	
Saldo al inicio del ejercicio	328.084.023	246.152.962
Emisión de Obligaciones Negociables	165.820.000	-
Tomas de préstamos	39.000.000	14.800.000
Cancelaciones de capital	(12.997.517)	(30.389.506)
Intereses devengados	38.429.685	34.503.144
Intereses pagados	(9.956.346)	(9.722.917)
Devengamiento comisiones deudas financieras	(3.663.747)	-
Emisión/(Cancelación) cheques diferidos	35.586.856	11.151.460
Diferencias de cambio y conversión	77.198.697	50.166.755
Saldo al cierre del ejercicio	657.501.651	316.661.898

Véase nuestro informe de fecha
12 de marzo de 2021

PRICE WATERHOUSE & CO. S.R.L.


(Socio)
C.P.C.E.C.A.B.A. T° 1 F° 17

A continuación, se detallan los principales préstamos bancarios y financieros:

Prestamista	31.01.2021	Tasa de Interés	Moneda Contrato	Fecha de vencimiento Final
Sindicado de Bancos (1) (3) (4)	288.223.623	10%	USD	17/09/2022
Banco del Chubut (2) (3)	14.779.957	52%	AR\$	11/10/2024
Banco ICBC Créditos Prendarios (3)	413.875	22%	AR\$	15/12/2021
Banco ICBC Créditos Prendarios (3)	752.297	24%	AR\$	10/02/2022
Banco ICBC Créditos Prendarios (3)	1.143.209	61%	AR\$	16/05/2022
Mercedes Benz Cia Financiera	169.700	18%	AR\$	10/05/2021
Mercedes Benz Cia Financiera	114.745	18%	AR\$	09/06/2021
Mercedes Benz Cia Financiera	92.446	16%	AR\$	30/07/2021
Mercedes Benz Cia Financiera	111.279	16%	AR\$	30/07/2021
Banco Santander Río	180.387	15%	AR\$	14/04/2021
Banco Galicia	15.000.000	20%	AR\$	20/11/2023
Banco Santander Río Prendarios (5)	2.923.200	23%	AR\$	01/01/2025
Banco Santander Río Prendarios (5)	4.384.800	23%	AR\$	11/01/2025
Banco Santander Río Prendarios (5)	16.476.927	23%	AR\$	22/12/2024
Obligaciones Negociables	172.661.164	5,89%	USD	27/11/2022

- (1) Con fecha 17 de septiembre de 2018, la Sociedad como prestataria, celebro un préstamo sindicado en el cual participaron Banco de Servicios y Transacciones S.A., Banco Ciudad de Buenos Aires, Banco Chubut S.A., Banco BICA S.A. y HSBC Bank Argentina S.A. El mismo se encuentra estructurado bajo un fideicomiso de garantía por un monto de hasta USD 8.000.000, con un plazo original de 42 meses con una tasa de interés fija del 10%. El mismo cuenta con las siguientes garantías, (i) cesión de contrato de venta de crudo de RAIZEN S.A. (ex Shell) y TRAFIGURA ARGENTINA S.A., (ii) prenda sobre las acciones de la sociedad y (iii) garantía personal de sus accionistas. A la fecha, ACONCAGUA ha tomado un monto de USD 4.850.000 con un saldo remanente de USD 3.233.700. La amortización es a través del Sistema Alemán, mediante cuotas fijas mensuales de capital (USD 134 mil), y un interés calculado sobre el remanente de este.
- (2) Tasa de interés; variable Badlar + 5 puntos porcentuales, TNA 53,71%, TEM 4,41%, TEA 69,14%, CFT 98,35% (Tasa variable Bancos Privados).
- (3) En el marco de la pandemia de COVID-19 y las medidas dispuestas por el Poder Ejecutivo Nacional, el Banco Central de la República Argentina (BCRA) estableció a través de la Comunicación A6949 y siguientes postergar el vencimiento de las cuotas de los préstamos hasta el fin de la emergencia económica, pasando las cuotas impagas al final del compromiso. En el mes de septiembre, la Sociedad retomó el pago de las cuotas, a excepción del préstamo sindicado que se retomaron los pagos en el mes de octubre.
- (4) A la fecha de emisión de los presentes Estados Financieros, Petrolera Aconcagua Energía S.A. cumple con los ratios de cobertura y covenants exigidos en el Anexo F de la Propuesta de Préstamo Sindicado PAESA N°1/2018.
- (5) La Sociedad ha adquirido 9 rodados para el desarrollo de la actividad, a través de préstamos prendarios del Banco Santander Río, pagaderos en 48 meses, con una tasa nominal anual del 23%.

Emisión de Obligaciones Negociables PYME Clase I:

Con fecha 4 de diciembre de 2019, la Comisión Nacional de Valores autorizó a PETROLERA ACONCAGUA ENERGÍA S.A. mediante la Resolución RESFC-2019-20579-APN-DIR#CNV el ingreso al régimen de la oferta pública y la creación de un Programa Global de Emisión de Obligaciones Negociables simples, no convertibles en acciones, bajo el régimen PYME CNV por un monto de hasta AR\$ 500.000.000 (pesos argentinos quinientos millones) o su equivalente en otras monedas. Con fecha 26 de octubre de 2020 se autorizó la ampliación de monto del Programa Global de Obligaciones Negociables PYMES (no convertibles en acciones) por hasta V/N \$ 900.000.000 (pesos argentinos novecientos millones) o su equivalente en otras monedas, mediante la Disposición N°DI-2020-49-APN-GE#CNV.

Véase nuestro informe de fecha
12 de marzo de 2021

PRICE WATERHOUSE & CO. S.R.L.



(Socio)

C.P.C.E.C.A.B.A. T° 1 F° 17

Con fecha 27 de noviembre de 2020, la Sociedad emitió Obligaciones Negociables PYME CNV Clase I por un valor nominal de USD 2.000.000 (dólares estadounidenses dos millones) con un precio de emisión del 100%, cuyo vencimiento opera el 27 de noviembre de 2022. Las ON PYME Clase I devengan intereses a una tasa fija del 5,89%. Los intereses son pagaderos en forma trimestral y el capital será amortizado en tres cuotas trimestrales a partir del mes 18 contado desde la fecha de Emisión.

Las ON PYME CNV Clase I serán pagaderas en Pesos considerando el promedio aritmético simple del tipo de cambio mayorista del Dólar Estadounidense de los últimos tres (3) Días Hábiles previos al quinto Día Hábil anterior a la Fecha de Pago de Amortizaciones de las ON Clase I o la Fecha de Pago de Intereses de las ON Clase I (la "Fecha de Cálculo"), según corresponda, conforme el mismo es informado por el BCRA de conformidad con la Comunicación "A" 3500.

Los fondos obtenidos por la emisión de las mencionadas ON serán utilizados para inversiones en activos físicos y bienes de capital situados en el país, incluyendo inversiones en infraestructura de producción y desarrollos integrales de petróleo y gas.

NOTA 22 - Deudas comerciales

	AI 31.01.2021	AI 30.04.2020
	(No auditado)	
<u>Corrientes</u>		
Proveedores comunes	92.528.948	75.695.260
	92.528.948	75.695.260

El importe en libros de las deudas comerciales corrientes se aproxima a su valor razonable debido a su vencimiento en el corto plazo.

NOTA 23 - Otras deudas


	AI 31.01.2021	AI 30.04.2020
	(No auditado)	
No Corriente		
Bono adquisición áreas (Nota 28)	135.361.500	133.680.000
	135.361.500	133.680.000

	AI 31.01.2021	AI 30.04.2020
	(No auditado)	
Corriente		
Bono adquisición áreas (Nota 28)	58.256.620	10.026.000
Tarjeta de crédito corporativa	2.499.232	1.162.756
Tasas ambientales	635.170	-
Otras deudas diversas	478.240	2.382.336
	61.869.262	13.571.092

El importe en libros de otras deudas corrientes se aproxima a su valor razonable debido a su vencimiento en el corto plazo.

Véase nuestro informe de fecha
12 de marzo de 2021

PRICE WATERHOUSE & CO. S.R.L.

 (Socio)
C.P.C.E.C.A.B.A. T° 1 F° 17

NOTA 24 - Instrumentos financieros por categoría

A continuación, se presentan los instrumentos financieros por categoría:

Al 31 de enero de 2021	Valor razonable con cambios en resultados	Costo amortizado	TOTAL
Activos			
Efectivo y equivalentes de efectivo	167.515.412	34.382.460	201.897.872
Cuentas comerciales por cobrar	-	74.521.144	74.521.144
Otros créditos	-	66.970.178	66.970.178
Total	167.515.412	175.873.782	343.389.194

Al 31 de enero de 2021	Costo amortizado
Pasivos	
Deudas financieras	657.501.649
Otras deudas	197.230.762
Deudas comerciales	92.528.948
Pasivos por derecho de uso	3.463.075
Total	950.724.434

Al 30 de abril de 2020	Costo amortizado
Activos	
Efectivo y equivalentes de efectivo	71.545.891
Otros créditos	40.384.413
Cuentas comerciales por cobrar	31.884.445
Total	143.814.749

Al 30 de abril de 2020	Costo amortizado
Pasivos	
Deudas financieras	328.084.023
Otras deudas	147.251.092
Deudas comerciales	75.695.260
Pasivos por derecho de uso	5.605.896
Total	556.636.271

Al 31 de enero de 2021 la Sociedad presenta un capital de trabajo negativo de \$ 109 millones generado principalmente por la actividad de financiamiento para desarrollar el negocio, el cual es monitoreado en forma permanente por el Directorio y la Gerencia. La Sociedad cuenta con distintas alternativas que le permitirán atender adecuadamente los compromisos asumidos.

Estimación del valor razonable

Al 31 de enero de 2021 y 31 de enero de 2020 el valor razonable de los activos y pasivos financieros de ACONCAGUA no difiere significativamente de su valor de libros. Asimismo, no se han producido transferencias entre las diferentes jerarquías utilizadas para determinar el valor razonable de los instrumentos financieros de ACONCAGUA durante los períodos de nueve meses finalizados el 31 de enero de 2021 y 2020.

Véase nuestro informe de fecha
12 de marzo de 2021

PRICE WATERHOUSE & CO. S.R.L.



(Socio)

C.P.C.E.C.A.B.A. T° 1 F° 17

Los instrumentos financieros valuados a valor razonable pueden ser clasificados dentro de los siguientes niveles de jerarquía, de acuerdo a la forma en que se estima el valor razonable:

- Nivel 1: precios de cotización (no ajustados) en mercados activos para activos o pasivos idénticos.
- Nivel 2: datos distintos a precios de cotización incluidos en el nivel 1 que sean observables para el activo o pasivo, ya sea directamente (es decir, precios) o indirectamente (es decir, que se deriven de precios).
- Nivel 3: datos sobre el activo o el pasivo que no están basados en datos observables en el mercado (es decir, información no observable).

La siguiente tabla presenta la clasificación de acuerdo al nivel de jerarquía de los activos y pasivos financieros valuados a valor razonable al 31 de enero de 2021:

Al 31 de enero de 2021	Nivel 1
Efectivo y equivalente de efectivo	167.515.412
Total	167.515.412

NOTA 25 - Participación en áreas de petróleo y gas

ACONCAGUA reconoce en sus estados financieros los activos, pasivos, ingresos de actividades ordinarias y gastos relativos a su participación en las operaciones conjuntas en los diferentes acuerdos conjuntos en los que participa al 31 de enero de 2021, y a aquellas áreas hidrocarburíferas en las que es el único participante las que se detallan a continuación:

Cuenca	Provincia	Área	Participación	Fin de Concesión	Operador
Cuyana	Mendoza	Puesto Pozo Cercado Oriental	100% Aconcagua	Agosto 2043	Aconcagua
Neuquina	Mendoza	Atuel Norte Explotación	100% Aconcagua	Agosto 2043	Aconcagua
	Rio Negro (1)	Catriel Oeste	90 % Aconcagua 10% EDHIPSA	Diciembre 2028 (+10 años)	Aconcagua
		Catriel Viejo	90% Aconcagua 10% EDHIPSA	Diciembre 2028 (+10 años)	Aconcagua
		Tres Nidos	90% Aconcagua 10% EDHIPSA	Diciembre 2028 (+10 años)	Aconcagua
		Loma Guadalosa	90% Aconcagua 10% EDHIPSA	Diciembre 2028 (+10 años)	Aconcagua

(1) Régimen de Aportes y Recupero en Concesiones de Rio Negro.

Independientemente de la participación de ACONCAGUA y EDHIPSA en las Áreas, durante el período de concesión, ACONCAGUA aportará el 100% (cien por ciento) de las erogaciones que se realicen en dichas Áreas. La porción correspondiente a EDHIPSA será recuperada por ACONCAGUA del resultado que le correspondiera a EDHIPSA de la explotación de las mismas.

Véase nuestro informe de fecha
12 de marzo de 2021

PRICE WATERHOUSE & CO. S.R.L.


(Socio)
C.P.C.E.C.A.B.A. T° 1 F° 17

NOTA 26 - Activos y pasivos en moneda distinta del peso argentino (a)

Rubro	Clase (b)	31.01.2021 (No auditado)		30.04.2020	
		Monto en moneda distinta del AR\$	Monto en moneda argentina a 87,33 (c)	Monto en moneda distinta del AR\$	Monto en moneda argentina a 66,84 (d)
Activo					
Activo Corriente					
Cuentas comerciales por cobrar	USD	853.328	74.521.144	364.996	24.396.331
Efectivo y equivalentes de efectivo	USD	249.190	21.761.751	249.506	16.676.954
Total activo		1.102.518	96.282.895	614.502	41.073.285
Pasivo					
Pasivo no corriente					
Deudas financieras	USD	3.973.822	347.033.859	2.702.259	180.619.012
Otras deudas	USD	1.550.000	135.361.500	2.000.000	133.680.000
Pasivo corriente					
Deudas financieras	USD	2.041.060	178.245.769	1.268.815	84.807.574
Otras deudas	USD	667.086	58.256.620	150.000	10.026.000
Deudas comerciales	USD	140.931	12.307.504	289.655	19.360.526
Total pasivo		8.372.899	731.205.252	6.410.729	428.493.112

(a) Información presentada a efectos de dar cumplimiento a las disposiciones establecidas por CNV. Se considera moneda extranjera a aquella que difiere de la moneda de presentación de la Sociedad.

(b) USD = Dólar estadounidense.

(c) Cotización del dólar estadounidense: Tipo de cambio Banco de la Nación Argentina divisa al 31 de enero de 2021.

(d) Cotización del dólar estadounidense: Tipo de cambio Banco de la Nación Argentina divisa al 30 de abril de 2020.

NOTA 27 – Contingencias, compromisos de inversión, garantías y restricciones a la distribución de utilidades
Contingencias

La Sociedad posee pasivos contingentes con respecto a los reclamos que surgen en el curso normal de sus operaciones. En base a la evaluación de la gerencia y al asesoramiento de sus abogados, la Sociedad no prevé incurrir en gastos significativos derivados de pasivos contingentes que no se encuentren provisionados en los presentes Estados Financieros Separados Condensados Intermedios.

Principales compromisos de inversión y garantías
i) Principales compromisos de inversión en las áreas en las que participa:

Como consecuencia del proceso de licitación, mediante el cual la Sociedad adquirió los derechos de explotación y exploración de las áreas que se detallan a continuación, al 31 de enero de 2021, se encuentra pendiente de pago USD 2.075.000 correspondiente al bono de adquisición del área Catriel Oeste (Nota 24).

Véase nuestro informe de fecha
12 de marzo de 2021

PRICE WATERHOUSE & CO. S.R.L.


C.P.C.E.C.A.B.A. T° 1 F° 17

(Socio)

Asimismo, asumió los siguientes compromisos de inversión en las áreas que posee:

Área	Normativa	Plazos	Compromisos de inversión
Puesto Pozo Cercado Oriental	Art. 3 Decreto Provincial N° 1354/18	10 años hasta agosto de 2028	Se prevé un plan de desarrollo de USD 28,46 millones. Se ha realizado la actividad comprometida hasta el año 2021.
Atuel Norte Explotación	Art. 3 Decreto Provincial N° 1355/18	10 años hasta agosto de 2028	Se prevé un plan de desarrollo de USD 3,62 millones.
Catriel Oeste	Art. 6 Decreto Provincial N° 1523/19	5 años hasta diciembre de 2023	Se prevé un plan de desarrollo de USD 14,96 millones.
Catriel Viejo	Art. 7 Decreto Provincial N° 1523/19	5 años hasta diciembre de 2023	Se prevé un plan de desarrollo de USD 11,86 millones.
Loma Guadalosa	Art. 8 Decreto Provincial N° 1523/19	5 años hasta diciembre de 2023	Se prevé un plan de desarrollo de USD 9,47 millones.
Tres Nidos	Art. 9 Decreto Provincial N° 1523/19	5 años hasta diciembre de 2023	Se prevé un plan de desarrollo de USD 1,71 millones.

Estas inversiones podrían ser revisadas razonablemente según el contexto macroeconómico del país y a la economicidad de las mismas.

ii) Principales garantías otorgadas:

Con fecha 17 de septiembre de 2018, ACONCAGUA como prestataria, celebró un préstamo sindicado en el cual participaron Banco de Servicios y Transacciones S.A., Banco Ciudad de Buenos Aires, Banco Chubut S.A., Banco BICA S.A. y HSBC Bank Argentina S.A. El mismo se encuentra estructurado por un monto de hasta USD 8.000.000 el cual cuenta con las siguientes garantías, (i) cesión de contrato de venta de crudo de RAIZEN S.A. (ex Shell) y TRAFIGURA ARGENTINA S.A., (ii) prenda sobre las acciones de la sociedad y (iii) garantía personal de sus accionistas. A la fecha, ACONCAGUA ha tomado un monto de USD 4.850.000.

Con fecha 28 de mayo de 2019, la Sociedad celebró un contrato con el Banco del Chubut S.A., constituyendo en garantía, un derecho real de prenda sobre ciertos activos fijos de la Sociedad, cuyo valor residual al 31 de enero de 2021 asciende a \$ 14.779.957.

Restricciones a la distribución de utilidades

De acuerdo con la Ley General de Sociedades, el Estatuto Social y la Resolución General N° 622/13 de la Comisión Nacional de Valores debe transferirse a la Reserva Legal el 5% de las ganancias del ejercicio y previa absorción de las pérdidas acumuladas, si las hubiera, hasta que la Reserva alcance el 20% del capital ajustado.

La Resolución General de la CNV 609/12 establece que la diferencia entre el saldo inicial de los resultados no asignados expuesto en los estados financieros del primer cierre de ejercicio de aplicación de las NIIF y el saldo final de los resultados no asignados al cierre del último ejercicio bajo vigencia de las normas contables anteriores sea destinada a una Reserva Especial. Dicha reserva no podrá desafectarse para efectuar distribuciones en efectivo o en especie entre los accionistas o propietarios de la entidad y sólo podrá ser desafectada para su capitalización o para absorber eventuales saldos negativos de la cuenta "Resultados no asignados". La Asamblea Ordinaria de Accionistas deberá tratar la constitución de la mencionada reserva y las restricciones para su utilización.

NOTA 28 - Saldos y operaciones con partes relacionadas

Petrolera Aconcagua Energía S.A. ejerce control sobre Aconcagua Energía Servicios S.A. y Aconcagua Inversora S.A., de las cuales posee el 52% y 85% de las acciones y votos, respectivamente.

Al 31 de enero de 2021 y 30 de abril de 2020 no existen saldos entre partes relacionadas.

Véase nuestro informe de fecha
12 de marzo de 2021

PRICE WATERHOUSE & CO. S.R.L.



(Socio)

C.P.C.E.C.A.B.A. T° 1 F° 17

A continuación, se detallan las principales operaciones con partes relacionadas:

	Por el período de nueve meses finalizado el 31 de enero de	
	2021	2020
	(No auditado)	
Compras de productos y servicios		
Eile SAS	246.795	214.355
Syatsa S.A.	1.092.883	798.989
Ariscas S.A.	1.212.728	1.906.994
	2.552.406	2.920.338

Remuneraciones del personal clave de la gerencia

Con fecha 28 de julio de 2020 en la Asamblea Ordinaria de Accionistas, se aprobaron los honorarios al Directorio correspondientes al ejercicio anual 2020 por \$ 1.080.000.

NOTA 29 - Hechos posteriores

Con fecha 17 de febrero de 2021, la Dirección de Hidrocarburos de la Provincia de Mendoza notificó la Decisión Administrativa de pre-adjudicar la concesión de explotación del Área Chañares Herrados a favor de Petrolera Aconcagua Energía S.A. y Crown Point Energía S.A., y con fecha 11 de marzo de 2021 a través del Decreto N°224 de la Provincia de Mendoza, se decretó la Adjudicación del Área Chañares Herrados a Petrolera Aconcagua Energía S.A. y Crown Point Energía S.A. quienes participamos en oferta conjunta en el Concurso Público Internacional Licitación N°1/2029, Decreto 2043/2019 para la selección de concesionario de la concesión Chañares Herrados por un plazo de 25 años.

Asimismo, a la fecha de emisión de los presentes Estados Financieros Consolidados Condensados Intermedios, no se han producido otros hechos, situaciones o circunstancias, que los mencionados en los presentes Estados Financieros Consolidados Condensados Intermedios, que afecten o puedan afectar significativamente la situación patrimonial, económica, financiera o requieran alguna mención adicional en los Estados Financieros de la Sociedad.

Véase nuestro informe de fecha
12 de marzo de 2021

PRICE WATERHOUSE & CO. S.R.L.

(Socio)

C.P.C.E.C.A.B.A. T° 1 F° 17
Hernán Rodríguez Cancelo
Contador Público (UBA)
C.P.C.E.C.A.B.A. T° 371 F° 009



Ignacio Marcó
Por Comisión fiscalizadora



Diego Sebastián Trabucco
Presidente



INFORME DE REVISIÓN SOBRE ESTADOS FINANCIEROS SEPARADOS CONDENSADOS INTERMEDIOS


A los señores Accionistas, Presidente y Directores de
Petrolera Aconcagua Energía S.A.
Domicilio legal: Pasaje Dr. Ricardo Rojas 401, Piso 7,
Ciudad Autónoma de Buenos Aires
CUIT 30-71481422-9

Introducción

Hemos revisado los estados financieros separados condensados intermedios adjuntos de Petrolera Aconcagua Energía S.A. (en adelante “la Sociedad”) que comprenden el estado de situación financiera separado condensado intermedio al 31 de enero de 2021, el estado de resultados integrales separado condensado intermedio por el período de tres y nueve meses finalizado el 31 de enero de 2021 y los estados separados condensados intermedios de evolución del patrimonio y de flujo de efectivo por el período de nueve meses finalizado en esa misma fecha y notas explicativas seleccionadas.

Los saldos y otra información correspondientes al ejercicio 2020 y a sus períodos intermedios, son parte integrante de los estados financieros mencionados precedentemente y por lo tanto deberán ser considerados en relación con esos estados financieros.

Responsabilidad de la Dirección

 El Directorio de la Sociedad es responsable de la preparación y presentación de los estados financieros de acuerdo con las Normas Internacionales de Información Financiera, adoptadas por la Federación Argentina de Consejos Profesionales de Ciencias Económicas (FACPCE) como normas contables profesionales e incorporadas por la Comisión Nacional de Valores (CNV) a su normativa, tal y como fueron aprobadas por el Consejo de Normas Internacionales de Contabilidad (IASB por sus siglas en inglés) y, por lo tanto, es responsable por la preparación y presentación de los estados financieros individuales condensados intermedios mencionados en el primer párrafo de acuerdo con la Norma Internacional de Contabilidad 34 “Información Financiera Intermedia” (NIC 34).

Alcance de nuestra revisión

Nuestra revisión se limitó a la aplicación de los procedimientos establecidos en la Norma Internacional de Encargos de Revisión NIER 2410 “Revisión de información financiera intermedia desarrollada por el auditor independiente de la entidad”, la cual fue adoptada como norma de revisión en Argentina mediante la Resolución Técnica N° 33 de FACPCE tal y como fue aprobada por el Consejo de Normas Internacionales de Auditoría y Aseguramiento (IAASB por sus siglas en inglés). Una revisión de información financiera intermedia consiste en la realización de indagaciones al personal de la Sociedad responsable de la preparación de la información incluida en los estados financieros separados condensados intermedios y en la realización de procedimientos analíticos y otros procedimientos de revisión. El alcance de esta revisión es sustancialmente inferior al de un examen de auditoría realizado de acuerdo con las normas internacionales de auditoría, en consecuencia, una revisión no nos permite obtener seguridad de que tomaremos conocimiento sobre todos los temas significativos que podrían identificarse en una auditoría. Por lo tanto, no expresamos una opinión de auditoría sobre la situación financiera separada, el resultado integral separado y el flujo de efectivo separado de la Sociedad.

Price Waterhouse & Co. S.R.L., Bouchard 557, piso 8°, C1106ABG - Ciudad de Buenos Aires
T: +(54.11) 4850.0000, F: +(54.11) 4850.1800, www.pwc.com/ar



Conclusión

Sobre la base de nuestra revisión, nada ha llamado nuestra atención que nos hiciera pensar que los estados financieros separados condensados intermedios mencionados en el primer párrafo del presente informe, no están preparados, en todos sus aspectos significativos, de conformidad con la Norma Internacional de Contabilidad 34.

Informe sobre cumplimiento de disposiciones vigentes

En cumplimiento de disposiciones vigentes informamos, respecto de Petrolera Aconcagua Energía S.A., que:

- a) los estados financieros separados condensados intermedios de Petrolera Aconcagua Energía S.A. se encuentran asentados en el libro "Inventarios y Balances" y cumplen, en lo que es materia de nuestra competencia, con lo dispuesto en la Ley General de Sociedades y en las resoluciones pertinentes de la Comisión Nacional de Valores;
- b) los estados financieros separados condensados intermedios de Petrolera Aconcagua Energía S.A. surgen de registros contables llevados en sus aspectos formales de conformidad con normas legales;
- c) al 31 de enero de 2021 la deuda devengada a favor del Sistema Integrado Previsional Argentino de Petrolera Aconcagua Energía S.A. que surge de los registros contables de la Sociedad ascendía a \$ 2.577.526,59, no siendo exigibles a dicha fecha.

Ciudad Autónoma de Buenos Aires, 12 de marzo de 2021

PRICE WATERHOUSE & CO. S.R.L.

(Socio)

C.P.C.E.C.A.B.A. T° 1 F° 17
Hernán Rodríguez Canelo
Contador Público (UBA)
C.P.C.E.C.A.B.A. T° 371 F° 009

**INFORME DEL SÍNDICO SOBRE LOS ESTADOS FINANCIEROS SEPARADOS
CONDENSADOS INTERMEDIOS.**

Señores Accionistas de:

PETROLERA ACONCAGUA ENERGÍA S.A.

Domicilio Legal: PASAJE Dr. RICARDO ROJAS 401, PISO 7

Ciudad Autónoma de Buenos Aires.

CUIT N° 30-71481422-9

En mi carácter de Síndico de Petrolera Aconcagua Energía S.A., de acuerdo con lo dispuesto en el inciso 5° del artículo 294 de la Ley de Sociedades Comerciales, he examinado los documentos detallados en el párrafo I siguiente. Los documentos citados son responsabilidad del Directorio de la Sociedad. Mi responsabilidad es informar sobre dichos documentos basados en el trabajo que se menciona en el párrafo III.

I) DOCUMENTOS OBJETO DE LA REVISION LIMITADA:

- a) Estado de Situación Financiera Separado Condensado Intermedio por el período de 9 meses finalizado el 31 de enero de 2021.
- b) Estado de Resultados Integrales Separado Condensado Intermedio por el período de 3 y 9 meses finalizado el 31 de enero de 2021.
- c) Estado de Evolución del Patrimonio Neto Separado Condensado Intermedio por el período de 9 meses finalizado el 31 de enero de 2021.
- d) Estado de Flujo de Efectivo Separado Condensado Intermedio por el período de 9 meses finalizado el 31 de enero de 2021.
- e) Notas aclaratorias a los Estados Financieros Separados Condensados intermedios por el período de 9 meses finalizado el 31 de enero de 2021.

II) RESPONSABILIDAD DE LA DIRECCIÓN Y LA GERENCIA EN RELACION CON LOS ESTADOS FINANCIEROS:

La Dirección de la Sociedad es responsable por la preparación y presentación de los estados financieros consolidados separados intermedios por el período de 9 meses de la Sociedad de conformidad con las Normas Internacionales de Información Financiera (NIIF), adoptadas por la Federación Argentina de Consejos Profesionales de Ciencias Económicas como normas contables profesionales e incorporadas por la Comisión Nacional de Valores (CNV) a su normativa, tal como fueron aprobadas por el Consejo de Normas Internacionales de Contabilidad (“IASB” por su sigla en inglés). La Dirección de la Sociedad es también responsable del control interno que considere necesario para permitir la preparación de información financiera libres de distorsiones significativas originadas en errores o irregularidades.

III) ALCANCE DE MI REVISION LIMITADA:

Mi revisión fue realizada de acuerdo con las normas de sindicatura vigentes. Dichas normas requieren que la revisión limitada de los Estados Financieros Separados Condensados Intermedios por el período de 9 meses se efectúe de acuerdo a las normas de auditoría vigentes e incluya la verificación de la congruencia de los documentos revisados con la información sobre las decisiones societarias expuestas en actas, y la

adecuación de dichas decisiones a la ley y a los estatutos, en lo relativo a sus aspectos formales y documentales.

Para realizar mi tarea profesional sobre los documentos detallados en los ítems del párrafo I, he efectuado una revisión sobre el trabajo efectuado por los auditores externos de la Sociedad, Price Waterhouse and Co. S.R.L., quienes emitieron su informe de revisión en el día de la fecha de acuerdo a los procedimientos establecidos en la Norma Internacional de Encargos de Revisión NIER 2410 “Revisión de información financiera intermedia desarrollada por el auditor independiente de la entidad”, la cual fue adoptada como norma de revisión en Argentina mediante la Resolución Técnica N° 33 de FACPCE tal y como fue aprobada por el Consejo de Normas Internacionales de Auditoría y Aseguramiento (IAASB por sus siglas en inglés). Dicha revisión de información financiera intermedia incluyó la verificación de la planificación del trabajo, de la naturaleza, alcance y oportunidad de los procedimientos aplicados y de los resultados de la revisión efectuada por dichos profesionales.

Una revisión limitada consiste principalmente en aplicar procedimientos analíticos a la información contable y en efectuar indagaciones a los responsables de las cuestiones contables y financieras. El alcance de esta revisión es sustancialmente menor al de una auditoría de estados contables tomados en conjunto. Por lo tanto no expreso tal opinión. Dado que no es responsabilidad del síndico efectuar un control de gestión, la revisión no se extendió a los criterios y decisiones empresarias de las diversas áreas de la Sociedad, cuestiones que son de responsabilidad exclusiva de la Gerencia y del Directorio.

He aplicado los procedimientos que consideré necesarios para dar cumplimiento a lo dispuesto por la Ley General de Sociedades N° 19.550.

IV) CONCLUSION:

En base a mi revisión, con el alcance descrito en el apartado precedente, no he tomado conocimiento de ninguna modificación importante que deba hacerse a los estados financieros separados condensados intermedios por el período de 9 meses adjuntos para que los mismos estén presentados de conformidad con la norma internacional de contabilidad 34.

V) INFORME SOBRE OTROS REQUERIMIENTOS LEGALES Y REGLAMENTARIAS

- Las cifras de los Estados Financieros Separados Condensados Intermedios mencionados surgen de los registros contables de la entidad que, en sus aspectos formales, han sido llevados de conformidad con las disposiciones legales vigentes y las normas de la CNV.
- Los Estados Financieros Separados Condensados Intermedios de la Sociedad, se encuentran copiados en el libro Inventario y Balances.
- He leído la reseña informativa y en lo que es materia de mi competencia, no tengo comentarios para realizar.
- Al 31 de enero de 2021 la deuda devengada a favor del Sistema Integrado Previsional Argentino que surge de los registros contables de la Sociedad, ascendía a \$2.577.526,59, no siendo exigibles a dicha fecha.

Ciudad Autónoma de Buenos Aires, a los 12 días del mes de marzo de 2021.



Ignacio Marcó
Síndico Titular