



**ACONCAGUA
ENERGÍA**

PETROLERA ACONCAGUA ENERGÍA S.A.

**Estados financieros consolidados condensados intermedios
al y por el período de tres meses finalizado el 31 de julio de 2020
(presentados en forma comparativa)**

PETROLERA ACONCAGUA ENERGÍA S.A.

DIRECTORIO

PRESIDENTE

DIEGO SEBASTIAN TRABUCCO

DIRECTOR TITULAR

JAVIER AGUSTIN BASSO

ADRIANA DEL VALLE MARTIN

JULIANA PERALTA

DIRECTOR SUPLENTE

ROMÁN ANDRÉS SEQUEIRA

COMISIÓN FISCALIZADORA

SÍNDICO TITULAR

IGNACIO MARCÓ

PETROLERA ACONCAGUA ENERGÍA S.A.

ESTADOS FINANCIEROS CONSOLIDADOS CONDENSADOS INTERMEDIOS AL Y POR EL PERÍODO DE TRES MESES FINALIZADO EL 31 DE JULIO DE 2020

Índice

Información jurídica

Estados financieros consolidados condensados intermedios

Estado de resultados integrales consolidado condensado intermedio

Estado de situación financiera consolidado condensado intermedio

Estado de evolución del patrimonio neto consolidado condensado intermedio

Estado de flujo de efectivo consolidado condensado intermedio

Notas a los estados financieros consolidados condensados intermedios

Reseña informativa de los estados financieros consolidados condensados intermedios

Informe de los auditores independientes

Informe de la Comisión Fiscalizadora

INFORMACIÓN JURÍDICA

PETROLERA ACONCAGUA ENERGÍA S.A. **CUIT N° 30-71481422-9**

ESTADOS FINANCIEROS CONSOLIDADOS CONDENSADOS INTERMEDIOS

al y por el período de tres meses finalizado el 31 de julio de 2020

DOMICILIO LEGAL: PASAJE Dr. RICARDO ROJAS 401, PISO 7, CIUDAD AUTÓNOMA DE BUENOS AIRES

ACTIVIDAD PRINCIPAL: DESCUBRIMIENTO, ESTUDIO, DESARROLLO, Y EXPLOTACIÓN DE YACIMIENTOS DE HIDROCARBUROS Y MINERALES.

Inscripta en la Inspección General de Justicia el día: 27 de febrero de 2015

Número de Inscripción: 3026 **Libro:** 73 **Número Correlativo N°** 1887512

Fecha de Vencimiento del Estatuto Social: 26 de febrero de 2114

COMPOSICIÓN DEL CAPITAL SOCIAL (Nota 19)

ACCIONES:

CANTIDAD: 2.000.000, ORDINARIAS, NOMINATIVAS NO ENDOSABLES.

V.N. \$ 1,00

NUMERO DE VOTOS: 1 POR CADA ACCIÓN.

SUSCRIPTO E INTEGRADO: \$ 2.000.000

Véase nuestro informe de fecha
8 de octubre de 2020

PRICE WATERHOUSE & CO. S.R.L.

(Socio)

C.P.C.E.C.A.B.A. T° 1 F° 17

Dr. R. Sergio Cravero
Contador Público (UCA)

C.P.C.E.C.A.B.A. T° 265 F° 92



Ignacio Marcó
Por Comisión fiscalizadora



Diego Sebastián Trabucco
Presidente

ESTADO DE RESULTADOS INTEGRALES CONSOLIDADO CONDENSADO INTERMEDIO

por el período de tres meses finalizado el 31 de julio de 2020, comparativo con el mismo período del ejercicio anterior

(Valores expresados en pesos, salvo indicación en contrario)

	Nota	Por el período de tres meses finalizado el 31 de julio de	
		2020	2019
(No auditados)			
Ingresos por contratos con clientes	5	118.874.705	189.175.499
Costos de ingresos	6	(137.455.820)	(139.615.906)
Resultado bruto		(18.581.115)	49.559.593
Gastos de comercialización	7	(9.045.853)	(10.877.592)
Gastos de administración	8	(12.802.277)	(16.544.323)
Otros ingresos/(egresos) operativos	10	(119.007)	3.284.701
Resultado operativo		(40.548.252)	25.422.379
Ingresos financieros	11	571.248	373.037
Costos financieros	11	(13.268.971)	(10.732.132)
Otros resultados financieros, netos	11	11.403.314	2.007.753
Resultado antes del impuesto a las ganancias		(41.842.661)	17.071.037
Impuesto a las ganancias	12	27.647.458	(12.118.582)
Resultado del ejercicio – (Pérdida)/Ganancia		(14.195.203)	4.952.455
Resultado del ejercicio, atribuible a:			
Accionistas de la Sociedad		(14.674.846)	4.952.455
Participaciones no controladoras		479.643	-
		(14.195.203)	4.952.455
OTROS RESULTADOS INTEGRALES			
<i>Items que no pueden ser reclasificados posteriormente en resultados:</i>			
Efecto de conversión monetaria		172.148.214	(8.380.006)
Total de otros resultados integrales del período		172.148.214	(8.380.006)
Resultado total integral del período - Ganancia		157.953.011	(3.427.551)
Resultado total integral, atribuible a:			
Accionistas de la Sociedad		156.397.517	(3.423.097)
Participaciones no controladoras		1.555.494	(4.454)
		157.953.011	(3.427.551)
(Pérdida)/Ganancia por acción atribuible a los propietarios de la Sociedad:			
(Pérdida)/Ganancia por acción básica y diluida	19.3	(7,34)	2,48

Las notas 1 a 30 que se acompañan forman parte integrante de los presentes Estados Financieros Consolidados Condensados Intermedios. Estos Estados Financieros Consolidados Condensados Intermedios deben ser leídos junto con los Estados Financieros auditados al 30 de abril de 2020.

Véase nuestro informe de fecha
8 de octubre de 2020

PRICE WATERHOUSE & CO. S.R.L.

(Socio)

C.P.C.E.C.A.B.A. Tº 1 Fº 17

Dr. R. Sergio Cravero
Contador Público (UCA)
C.P.C.E.C.A.B.A. Tº 265 Fº 92



Ignacio Marcó
Por Comisión fiscalizadora



Diego Sebastián Trabucco
Presidente

ESTADO DE SITUACIÓN FINANCIERA CONSOLIDADO CONDENSADO INTERMEDIO

al 31 de julio de 2020, comparativo al 30 de abril de 2020

(Valores expresados en pesos, salvo indicación en contrario)

	<u>Nota</u>	<u>31.07.2020</u> (No auditados)	<u>30.04.2020</u>
ACTIVO			
ACTIVO NO CORRIENTE			
Propiedades, planta y equipos	13	3.505.318.797	3.277.981.678
Activos por derecho de uso	14	5.451.337	5.830.351
Total del Activo No Corriente		3.510.770.134	3.283.812.029
ACTIVO CORRIENTE			
Inventarios	17	23.922.082	15.963.563
Otros créditos	15	40.204.858	40.733.272
Cuentas comerciales por cobrar	16	71.769.428	31.884.445
Efectivo y equivalentes de efectivo	18	44.380.687	72.201.662
Total del Activo Corriente		180.277.055	160.782.942
TOTAL DEL ACTIVO		3.691.047.189	3.444.594.971
PATRIMONIO NETO			
Capital social	19	2.000.000	2.000.000
Reserva especial		(26.561.559)	(26.561.559)
Reserva legal		400.000	400.000
Reserva para futuros dividendos		3.138.755	-
Otro resultado integral		(60.909.713)	(54.463.494)
Resultados no asignados		2.329.884.584	2.172.179.603
Total del Patrimonio Neto atribuible a los accionistas de la Sociedad		2.247.952.067	2.093.554.550
Participación no controlante		4.153.638	2.598.144
Total del Patrimonio Neto		2.252.105.705	2.096.152.694
PASIVO			
PASIVO NO CORRIENTE			
Otras deudas	24	136.056.669	133.680.000
Provisiones	20	58.338.325	52.854.243
Pasivo por impuesto diferido	21	664.594.837	640.771.449
Pasivos por derecho de uso	14	1.834.868	2.605.916
Deudas fiscales		21.552.505	22.296.505
Deudas financieras	22	213.785.430	195.168.408
Total del Pasivo No Corriente		1.096.162.634	1.047.376.521
PASIVO CORRIENTE			
Otras deudas	24	24.448.963	12.933.592
Provisiones	20	347.978	347.978
Pasivos por derecho de uso	14	3.076.348	2.999.980
Deudas fiscales		53.339.251	42.760.138
Deudas sociales		31.680.386	19.816.685
Deudas financieras	22	138.866.940	132.915.615
Deudas comerciales	23	91.018.984	89.291.768
Total del Pasivo Corriente		342.778.850	301.065.756
TOTAL DEL PASIVO		1.438.941.484	1.348.442.277
TOTAL DEL PASIVO Y DEL PATRIMONIO		3.691.047.189	3.444.594.971

Las notas 1 a 30 que se acompañan forman parte integrante de los presentes Estados Financieros Consolidados Condensados Intermedios. Estos Estados Financieros Consolidados Condensados Intermedios deben ser leídos junto con los Estados Financieros auditados al 30 de abril de 2020.

Véase nuestro informe de fecha
8 de octubre de 2020

PRICE WATERHOUSE & CO. S.R.L.

(Socio)

C.P.C.E.C.A.B.A. T° F° 17

Dr. R. Sergio Cravero
Contador Público (UCA)
C.P.C.E.C.A.B.A. T° 265 F° 92



Ignacio Marcó
Por Comisión fiscalizadora



Diego Sebastián Trabucco
Presidente

ESTADO DE EVOLUCIÓN DEL PATRIMONIO NETO CONSOLIDADO CONDENSADO INTERMEDIO

por el período de tres meses finalizado el 31 de julio de 2020, comparativo con el mismo período del ejercicio anterior
(Valores expresados en pesos, salvo indicación en contrario)

	Atribuible a los accionistas de la Sociedad						Total	Participación no controlante	TOTAL
	Aportes de los accionistas		Resultados acumulados						
	Capital social		Ganancias reservadas			Resultados no asignados			
	Capital suscrito (i)	Reserva especial (ii)	Reserva para futuros dividendos	Reserva legal	Otro resultado integral				
	(No auditados)								
Saldos al 30 de abril de 2020	2.000.000	(26.561.559)	-	400.000	(54.463.494)	2.172.179.603	2.093.554.550	2.598.144	2.096.152.694
Resultado del período	-	-	-	-	-	(14.674.846)	(14.674.846)	479.643	(14.195.203)
Efecto de conversión monetaria	-	-	-	-	(6.446.219)	177.518.582	171.072.363	1.075.851	172.148.214
Total resultados integrales del período	-	-	-	-	(6.446.219)	162.843.736	156.397.517	1.555.494	157.953.011
Distribución de resultados no asignados según lo dispuesto por la Asamblea ordinaria celebrada el 28 de julio de 2020:	-	-	3.138.755	-	-	(3.138.755)	-	-	-
Distribución de dividendos en efectivo según lo dispuesto por la Asamblea ordinaria celebrada el 28 de julio de 2020:	-	-	-	-	-	(2.000.000)	(2.000.000)	-	(2.000.000)
Saldos al 31 de julio de 2020	2.000.000	(26.561.559)	3.138.755	400.000	(60.909.713)	2.329.884.584	2.247.952.067	4.153.638	2.252.105.705

(i) Ver nota 19.1

(ii) Corresponde a la Resolución General 609/12 de la CNV (Ver nota 28)

Las notas 1 a 30 que se acompañan forman parte integrante de los presentes Estados Financieros Consolidados Condensados Intermedios. Estos Estados Financieros Consolidados Condensados Intermedios deben ser leídos junto con los Estados Financieros auditados al 30 de abril de 2020.

Véase nuestro informe de fecha
8 de octubre de 2020

PRICE WATERHOUSE & CO. S.R.L.

(Socio)

C.P.C.E.C.A.B.A. T° 1 F° 17

Dr. R. Sergio Cravero
Contador Público (UCA)
C.P.C.E.C.A.B.A. T° 265 F° 92



Ignacio Maró
Por Comisión fiscalizadora



Diego Sebastián Trabucco
Presidente

ESTADO DE EVOLUCIÓN DEL PATRIMONIO NETO CONSOLIDADO CONDENSADO INTERMEDIO
por el período de tres meses finalizado el 31 de julio de 2020, comparativo con el mismo período del ejercicio anterior
(Valores expresados en pesos, salvo indicación en contrario)

	Atribuible a los accionistas de la Sociedad					Total	Participación no controlante	TOTAL
	Aportes de los accionistas		Resultados acumulados					
	Capital social	Ganancias reservadas			Resultados no asignados			
	Capital suscrito (i)	Reserva especial (ii)	Reserva legal	Otro resultado integral				
	(No auditados)							
Saldos al 30 de abril de 2019	2.000.000	(26.561.559)	400.000	(27.772.853)	1.425.478.591	1.373.544.179	728.390	1.374.272.569
Resultado del período	-	-	-	-	4.952.455	4.952.455	-	4.952.455
Efecto de conversión monetaria	-	-	-	317.606	(8.693.158)	(8.375.552)	(4.454)	(8.380.006)
Total resultados integrales del período	-	-	-	317.606	(3.740.703)	(3.423.097)	(4.454)	(3.427.551)
Saldos al 31 de julio de 2019	2.000.000	(26.561.559)	400.000	(27.455.247)	1.421.737.888	1.370.121.082	723.936	1.370.845.018

(i) Ver nota 19.1

(ii) Corresponde a la Resolución General 609/12 de la CNV (Ver nota 28)

Las notas 1 a 30 que se acompañan forman parte integrante de los presentes Estados Financieros Consolidados Condensados Intermedios. Estos Estados Financieros Consolidados Condensados Intermedios deben ser leídos junto con los Estados Financieros auditados al 30 de abril de 2020.

Véase nuestro informe de fecha
8 de octubre de 2020

PRICE WATERHOUSE & CO. S.R.L.

(Socio)

C.P.C.E.C.A.B.A. T° 1 F° 17

Dr. R. Sergio Cravero
Contador Público (UCA)
C.P.C.E.C.A.B.A. T° 265 F° 92



Ignacio Maró
Por Comisión fiscalizadora



Diego Sebastián Trabucco
Presidente

ESTADO DE FLUJO DE EFECTIVO CONSOLIDADO CONDENSADO INTERMEDIO

por el período de tres meses finalizado el 31 de julio de 2020, comparativo con el mismo período del ejercicio anterior

(Valores expresados en pesos, salvo indicación en contrario)

	Nota	Por el período de tres meses finalizado el 31 de julio de	
		2020	2019
		(No auditados)	
ACTIVIDADES OPERATIVAS			
Resultado del período		(14.195.203)	4.952.455
<i>Ajustes por:</i>			
Depreciación de propiedades, planta y equipos	13	43.602.345	31.845.985
Depreciación de activos por derecho de uso	14	825.293	-
Intereses devengados pasivos por derecho de uso	14	13.416	-
Impuesto a las ganancias	12	(27.647.458)	12.118.582
Intereses devengados por deudas financieras	11	11.674.201	9.749.710
Actualización de provisiones	11	1.108.087	-
Intereses ganados y otros resultados financieros	11	(11.974.562)	(2.380.790)
<i>Variación en activos y pasivos operativos:</i>			
Aumento de cuentas comerciales por cobrar y otros créditos		(39.356.569)	(9.953.511)
Aumento de inventarios		(7.958.519)	(3.208.040)
Aumento de deudas comerciales		1.727.216	28.022.327
Aumento (Disminución) de otras deudas y provisiones		19.376.122	(69.484.249)
Aumento de deudas fiscales y sociales		21.698.814	46.310.909
Otros, incluyendo el efecto de conversión monetaria		(16.863.178)	(16.336.887)
Efectivo (aplicado a) generado por actividades operativas		(17.969.995)	31.636.491
ACTIVIDADES DE INVERSIÓN			
Inversiones en propiedades, planta y equipos		(3.722.819)	(8.221.937)
Efectivo aplicado a actividades de inversión		(3.722.819)	(8.221.937)
ACTIVIDADES DE FINANCIACIÓN			
Tomas de préstamos	22	-	14.800.000
Cancelación de capital e intereses por deudas financieras	22	(240.666)	(30.776.447)
Cancelación de cheques diferidos	22	(9.793.023)	-
Pagos de pasivos por derecho de uso	14	(763.716)	-
Efectivo aplicado a actividades de financiación		(10.797.405)	(15.976.447)
(Disminución)/Aumento del efectivo y equivalentes de efectivo		(32.490.219)	7.438.107
Variación en efectivo y equivalentes de efectivo			
Efectivo y equivalentes de efectivo al inicio del período		72.201.662	24.353.937
(Disminución)/Aumento del efectivo y equivalentes de efectivo		(32.490.219)	7.438.107
Diferencias de conversión		4.669.244	(138.752)
Efectivo y equivalentes de efectivo al cierre del período		44.380.687	31.653.292
		31.07.2020	31.07.2019
Efectivo y equivalentes de efectivo	18	44.380.687	31.653.292
Efectivo y equivalentes de efectivo al cierre del período		44.380.687	31.653.292

Las notas 1 a 30 que se acompañan forman parte integrante de los presentes Estados Financieros Consolidados Condensados Intermedios. Estos Estados Financieros Consolidados Condensados Intermedios deben ser leídos junto con los Estados Financieros auditados al 30 de abril de 2020.

Véase nuestro informe de fecha
8 de octubre de 2020

PRICE WATERHOUSE & CO. S.R.L.

(Socio)

C.P.C.E.C.A.B.A. T° 1 F° 17

Dr. R. Sergio Cravero

Contador Público (UCA)

C.P.C.E.C.A.B.A. T° 265 F° 92



Ignacio Marcó

Por Comisión fiscalizadora



Diego Sebastián Trabucco


Presidente

Índice de las Notas a los Estados Financieros Consolidados Condensados Intermedios

1. Información general
2. Resumen de políticas contables significativas
3. Nuevas normas contables
4. Información por segmentos
5. Ingresos por contratos con clientes
6. Costos de ingresos
7. Gastos de comercialización
8. Gastos de administración
9. Costos laborales
10. Otros resultados operativos netos
11. Resultados financieros netos
12. Impuesto a las ganancias
13. Propiedad, planta y equipo
14. Activos y pasivos por derecho de uso
15. Otros créditos
16. Cuentas comerciales por cobrar
17. Inventarios
18. Efectivo y equivalentes de efectivo
19. Partidas del patrimonio
20. Provisiones
21. Pasivo por impuesto diferido
22. Deudas financieras
23. Deudas comerciales
24. Otras deudas
25. Instrumentos financieros por categoría
26. Participación en áreas de petróleo y gas
27. Activos y pasivos en moneda distinta del peso argentino
28. Contingencias, compromisos de inversión, garantías y restricciones a la distribución de utilidades
29. Saldos y operaciones con partes relacionadas
30. Hechos posteriores

Véase nuestro informe de fecha
8 de octubre de 2020

PRICE WATERHOUSE & CO. S.R.L.


(Socio)
C.P.C.E.C.A.B. I.T.º 1 F.º 17

NOTAS A LOS ESTADOS FINANCIEROS CONSOLIDADOS CONDENSADOS INTERMEDIOS

al y por el período de tres meses finalizado el 31 de julio de 2020

NOTA 1 - Información general

PETROLERA ACONCAGUA ENERGIA S.A. (en adelante la "Sociedad" o "PAESA") es una sociedad anónima constituida el 20 de febrero de 2015. La Sociedad y sus subsidiarias ("ACONCAGUA" o el "Grupo") son sociedades locales e independientes de energía, y centran su negocio en la explotación de yacimientos hidrocarburíferos.

Los presentes estados financieros consolidados condensados intermedios de ACONCAGUA han sido aprobados para su emisión por el Directorio de la Sociedad con fecha 8 de octubre de 2020.

Contexto macroeconómico. Coronavirus y crisis del petróleo

La Sociedad opera en un contexto económico cuyas variables principales han tenido recientemente una fuerte volatilidad como consecuencia de acontecimientos políticos y económicos en el ámbito nacional. El 10 de diciembre de 2019 asumió un nuevo Gobierno Nacional, el cual implementó una serie de medidas económicas, financieras y fiscales tendientes al control de la inflación y del gasto público.

Durante este período, la Sociedad ha desarrollado sus operaciones bajo las desafiantes circunstancias derivadas de la pandemia declarada por la Organización Mundial de la Salud en marzo de 2020, a raíz del virus Covid-19 y esto continúa generando consecuencias en los negocios y actividades económicas a nivel global y local.

El brote del Covid-19 está teniendo un impacto adverso indeterminable en la economía mundial, incluido el precio del petróleo que registró una baja de más del 50% hacia fines de marzo como consecuencia del desacuerdo entre los productores de la OPEP y no OPEP (a veces denominados OPEP +). Durante el trimestre, los productores llegaron a un acuerdo de restricción de producción, el cual sumado a la salida gradual de la pandemia de los países europeos y asiáticos y su consecuente aumento de la demanda, generaron una recuperación del precio del petróleo. El alcance total y la duración de las medidas de contención de la pandemia por Covid-19 en todo el mundo (cierre de fronteras, cancelaciones de vuelos, aislamiento y cuarentena, entre otros), y su impacto en la economía mundial, aún son inciertos.

En la Argentina, el Gobierno Nacional implementó una serie de medidas tendientes a disminuir la circulación de la población, disponiendo el aislamiento social preventivo y obligatorio desde el 20 de marzo, permitiendo la circulación sólo de aquellas personas vinculadas a la prestación/producción de servicios y productos esenciales, el cual a la fecha con algunas flexibilizaciones continúa vigente. Si bien el sector energético es considerado esencial, considerando guardias mínimas que aseguren la operación y mantenimiento de Yacimientos de Petróleo y Gas, las situaciones mencionadas han afectado significativamente la demanda de hidrocarburos y es incierto cómo evolucionará en el futuro cercano.

La gerencia de ACONCAGUA, se encuentra monitoreando de cerca la situación relativa al COVID-19 tomando medidas inmediatas y decisivas sobre el personal, la operación de sus instalaciones y el cuidado del medioambiente. Dichas medidas tienen como objeto principal asegurar la salud e integridad de su personal como así también velar por el resguardo de las instalaciones y su seguridad ambiental y patrimonial. Adicionalmente, a fin de preservar la situación financiera de la sociedad, se han tomado medidas asociadas a la recalendarización de los compromisos asumidos con la Provincia de Río Negro y ha implementado el Comunicado A 6949 del Banco Central de la República Argentina relacionado a la suspensión temporal del pago de préstamos financieros. Adicionalmente, ACONCAGUA, bajo el supuesto que se mantengan de forma sostenida en el tiempo los niveles actuales de precio, al ser una sociedad integrada en sus servicios de campo, ha implementado un programa estricto de mantenimiento de producción y de reducción de erogaciones con el objetivo de compensar la potencial disminución de sus ingresos proyectados. A su vez, mantiene una fluida comunicación con las entidades financieras con las que desarrolla sus actividades, con el objetivo de desarrollar líneas de crédito contingentes en caso de requerirlas.

Véase nuestro informe de fecha
8 de octubre de 2020

PRICE WATERHOUSE & CO. S.R.L.

(Socio)

C.P.C.E.C.A. B.A. T° 1 F° 17

No obstante, el alcance final de la pandemia y las medidas adoptadas por el Gobierno, como su impacto en la economía del país, es desconocido e imposible de predecir razonablemente, como así en que medida afectará las operaciones de ACONCAGUA. Sin embargo, dada la situación financiera actual, aunque existen impactos económicos en el corto plazo, se estima que la sociedad podrá seguir haciendo frente a sus compromisos financieros y comerciales de los próximos doce meses.

La Dirección de la Sociedad monitorea permanentemente la evolución de las situaciones mencionadas precedentemente, para determinar las posibles acciones a adoptar e identificar los eventuales impactos sobre su situación patrimonial y financiera, que merecieran ser reconocidos en los Estados Financieros de períodos futuros.

Los Estados Financieros Consolidados Condensados Intermedios de la Sociedad deben ser leídos a la luz de estas circunstancias.

Estacionalidad

La demanda de petróleo crudo no presenta variaciones significativas a lo largo del año, como así el precio de venta del crudo no presenta fluctuaciones por estacionalidad.

Como consecuencia de lo mencionado anteriormente, las operaciones de ACONCAGUA, no se ven afectadas significativamente por las fluctuaciones estacionales en sus volúmenes y precios de ventas.

NOTA 2 - Resumen de políticas contables significativas

A continuación, se detallan las principales políticas contables utilizadas para la preparación de los presentes Estados Financieros Consolidados Condensados Intermedios.

2.1 Base de preparación

Los Estados Financieros Consolidados Condensados Intermedios de la Sociedad han sido preparados conforme a las Normas Internacionales de Información Financiera ("NIIF") emitidas por el Consejo de Normas Internacionales de Contabilidad ("IASB" por su sigla en inglés).

La Comisión Nacional de Valores ("CNV"), a través de la Resolución General N° 622/13, estableció la aplicación de la Resolución Técnica N° 26 y sus modificatorias de la Federación Argentina de Consejos Profesionales de Ciencias Económicas, que adoptan las NIIF, emitidas por el IASB, para las entidades incluidas en el régimen de la oferta pública de la Ley N° 17.811 y sus modificatorias, ya sea por su capital o por sus obligaciones negociables, o que hayan solicitado autorización para estar incluidas en el citado régimen.

La Sociedad ha preparado los presentes Estados Financieros Consolidados Condensados Intermedios de acuerdo con el marco contable establecido por la CNV, el cual se basa en la aplicación de las NIIF, en particular de la NIC 34. Por lo tanto, no incluyen la totalidad de la información requerida para presentación de los Estados Financieros Anuales.

Estos Estados Financieros Consolidados Condensados Intermedios, han sido preparados siguiendo las mismas políticas contables usadas para la preparación de los Estados Financieros auditados al 30 de abril de 2020 y, por lo tanto, deben ser leídos en forma conjunta.

La información correspondiente al período de tres meses finalizado el 31 de julio de 2019 es parte integrante de los presentes Estados Financieros Consolidados Condensados Intermedios y se presenta sólo a efectos comparativos. De corresponder, se han reclasificado ciertas cifras de los estados financieros al 31 de julio de 2019, a los efectos de su presentación comparativa con los del presente período.

Los Estados Financieros Consolidados Condensados Intermedios correspondientes a los períodos de tres meses finalizados el 31 de julio de 2020 y 2019 no han sido auditados. La Gerencia de la Sociedad estima que incluyen todos los ajustes necesarios para presentar razonablemente los resultados integrales de cada

Véase nuestro informe de fecha
8 de octubre de 2020

PRICE WATERHOUSE & CO. S.R.L.

(Socio)

C.P.C.E.C.A.B.A. T° 1 F° 17

período. Los resultados integrales de los periodos de tres meses finalizados el 31 de julio de 2020 y 2019 no necesariamente reflejan la proporción de los resultados de la Sociedad por los ejercicios completos.

2.2 Principios de consolidación y contabilidad de participación en sociedades

2.2.1 Subsidiarias

Los presentes Estados Financieros Consolidados Condensados Intermedios incorporan los estados financieros de la Sociedad y de las sociedades subsidiarias. Se considera que existe control cuando la Sociedad tiene derecho a los rendimientos variables procedentes de su participación en una subsidiaria y tiene la capacidad de influir en esos rendimientos a través de su poder sobre ésta. Se entiende que existe este poder cuando los votos así lo manifiestan, ya sea que la Sociedad posee la mayoría de los votos o derechos potenciales actualmente ejercidos. Las subsidiarias se consolidan a partir de la fecha en que la Sociedad asume el control sobre ellas y se excluyen de la consolidación en la fecha que cesa el mismo.

A los efectos de la consolidación, se han eliminado las transacciones y los saldos entre la Sociedad y sus sociedades consolidadas. En caso de existir, los resultados no trascendidos también son eliminados.

Porcentajes de Participación:

Petrolera Aconcagua Energía S.A. (sociedad controlante) posee las siguientes participaciones en sus sociedades controladas:

Empresa	% en el capital	% en los votos
Aconcagua Energía Servicios S.A.	52%	52%
Aconcagua Inversora S.A.	85%	85%

Participación no controlante

El rubro "Participación no controlante" representa las porciones del patrimonio neto y de los resultados de Aconcagua Energía Servicios S.A. y Aconcagua Inversora S.A. que no pertenecen a Petrolera Aconcagua Energía S.A. y se muestra por separado en el Estado de Resultados Integrales Consolidado Condensado Intermedio, el Estado de Evolución del Patrimonio Neto Consolidado Condensado Intermedio y el Estado de Situación Financiera Consolidado Condensado Intermedio, respectivamente.

2.2.2 Participación en acuerdos conjuntos

Según la NIIF 11 "Acuerdos conjuntos", las inversiones en acuerdos conjuntos se clasifican como operaciones conjuntas o negocios conjuntos. La clasificación depende de los derechos y obligaciones contractuales de cada inversor, más que de la estructura legal del acuerdo conjunto. La Sociedad tiene operaciones conjuntas.

Operaciones conjuntas

La Sociedad reconoce en relación con su participación en una operación conjunta sus activos, ingresos, pasivos y gastos, incluyendo su participación en los activos mantenidos conjuntamente, ingresos de la operación conjunta, pasivos y gastos incurridos conjuntamente. Estos han sido incorporados en los estados financieros bajo las líneas apropiadas.

2.3 Conversión de transacciones y saldos en moneda extranjera

2.3.1 Moneda funcional y de presentación

Las partidas incluidas en los estados financieros de ACONCAGUA se registran en la moneda del contexto económico primario en el cual opera cada entidad ("moneda funcional"). ACONCAGUA ha definido como su moneda funcional el dólar estadounidense ("USD"), ya que ésta es la moneda que mejor refleja la sustancia económica de las operaciones. Tanto las ventas, como los precios de los principales costos de perforación,

Véase nuestro informe de fecha
8 de octubre de 2020

PRICE WATERHOUSE & CO. S.R.L.

(Socio)

C.P.C.E.C.A.B.A. Tº 1 Fº 17

son negociados, pactados y perfeccionados en USD o considerando la fluctuación del tipo de cambio respecto de dicha moneda.

La moneda de presentación de los Estados Financieros Consolidados Condensados Intermedios es el peso argentino.

2.3.2 Transacciones y saldos en moneda extranjera

Las transacciones en moneda extranjera son convertidas a la moneda funcional usando el tipo de cambio vigente en la fecha de cada transacción o valuación, cuando los conceptos de las mismas son remedidos. Las ganancias y pérdidas generadas por las diferencias en el tipo cambio de las monedas extranjeras resultantes de la liquidación de partidas monetarias y de la conversión de partidas monetarias al cierre del ejercicio utilizando la tasa de cambio de cierre, son reconocidas dentro de los resultados financieros en el estado de resultado integral.

2.3.3 Conversión de estados financieros a moneda de presentación

Los resultados y posición financiera de la Sociedad y sus subsidiarias con moneda funcional dólar, se convierten a moneda de presentación de la siguiente manera al cierre de cada período:

- los activos y pasivos son trasladados a los tipos de cambio de cierre;
- los resultados se convierten al tipo de cambio promedio.
- los resultados por conversión de moneda funcional a moneda de presentación son reconocidos en "Otros resultados integrales".

2.3.4 Clasificación de Otros resultados integrales dentro del patrimonio de la Sociedad

La Sociedad clasifica y acumula directamente en la cuenta de resultados acumulados, dentro del patrimonio, los otros resultados integrales generados por las diferencias de conversión de los resultados (acumulados al inicio y del ejercicio) de la Sociedad y de las subsidiarias con moneda funcional dólar.

Como consecuencia de la aplicación de la política descrita, la conversión de moneda funcional a una moneda distinta de presentación no modifica la forma en que se miden los elementos subyacentes, preservando los montos, tanto resultados como capital a mantener, medidos en la moneda funcional en la que se generan.

NOTA 3 - Nuevas normas contables

(a) Nuevas normas, interpretaciones y modificaciones a las normas publicadas, vigentes a partir del ejercicio finalizado el 30 de abril de 2020:

En el período finalizado al 31 de julio de 2020, no existen nuevas normas, interpretaciones y modificaciones a las normas publicadas vigentes que deban ser reveladas.

(b) Nuevas normas, interpretaciones y modificaciones a las normas publicadas que aún no son de aplicación efectiva y que no fueron adoptadas anticipadamente:

La gerencia evaluó la relevancia de otras nuevas normas, modificaciones e interpretaciones aún no efectivas y concluyó que las mismas no son relevantes para la Sociedad.

NOTA 4 - Información por segmentos

Los segmentos de negocios fueron definidos en función a la forma regular por la que la gerencia analiza la información en la toma de decisiones.

La Sociedad es una empresa integrada de energía de Argentina que participa principalmente en actividades de "Upstream" a través de sus actividades propias y de sus sociedades subsidiarias. Sobre la base de la naturaleza, clientes y riesgos involucrados se ha identificado el siguiente segmento de negocios:

Véase nuestro informe de fecha
8 de octubre de 2020

PRICE WATERHOUSE & CO. S.R.L.

(Socio)

C.P.C.E.C.A.B.A. T° 1 F° 17

EXPLORACIÓN Y PRODUCCIÓN (E&P): el mismo se encuentra enfocado en la ejecución de todas las actividades relativas a la exploración, desarrollo y explotación de petróleo y gas natural. Obtiene sus ingresos por la venta del petróleo crudo.

Se ha determinado que la medida representativa de la toma de decisiones por parte de la gerencia es el "EBITDA ajustado". El EBITDA ajustado es la ganancia ordinaria de la sociedad antes de intereses, impuesto a las ganancias, depreciaciones y amortizaciones de todos los bienes tangibles e intangibles de la Sociedad, y antes de cualquier otro resultado que no implique movimiento de fondos en efectivo.

Los criterios contables utilizados para la medición de los resultados, activos y pasivos de los segmentos son consistentes con los empleados en los Estados Financieros Consolidados. Los activos y pasivos se asignan en función de las actividades del segmento.

La información de gestión que se utiliza en la toma de decisiones se elabora en forma mensual y contiene la siguiente apertura de segmentos de la Sociedad.

	E&P	
	Período de tres meses finalizado el	
	31.07.2020	31.07.2019
	(No auditados)	
Ingresos por contratos con clientes	118.874.705	189.175.499
Costos de ingresos	(93.049.562)	(107.769.921)
Resultado Bruto	25.825.143	81.405.578
Gastos de comercialización	(9.045.853)	(10.877.592)
Gastos de administración	(12.780.897)	(16.544.323)
Otros ingresos/(egresos) operativos	(119.007)	3.284.701
EBITDA ajustado	3.879.386	57.268.364
Depreciaciones de propiedad, planta y equipos	(43.602.345)	(31.845.985)
Depreciación de activos por derecho de uso	(825.293)	-
Subtotal	(40.548.252)	25.422.379
Ingresos financieros	571.248	373.037
Costos financieros	(13.268.971)	(10.732.132)
Otros resultados financieros, netos	11.403.314	2.007.753
Resultado antes del impuesto a las ganancias	(41.842.661)	17.071.037
Impuesto a las ganancias	27.647.458	(12.118.582)
Resultado del período	(14.195.203)	4.952.455

Al 31 de julio de 2020 los ingresos por ventas corresponden en un 100% a Argentina, al igual que al 31 de julio de 2019.

Al 31 de julio de 2020 los clientes que representan o superan el 10% de los ingresos por las actividades ordinarias de la Sociedad son: RAIZEN S.A. (ex Shell) (42%), YPF S.A. (14%). Mientras que al 31 de julio de 2019 son: RAIZEN S.A. (ex Shell) (49%), YPF S.A. (21%) y TRAFIGURA ARGENTINA S.A. (29%).

NOTA 5 - Ingresos por contratos con clientes

	Período de tres meses finalizado	
	el 31 de julio de	
	2020	2019
	(No auditados)	
Venta de petróleo	116.371.147	187.957.456
Servicio de Pulling	2.503.558	-
Servicio de Tratamiento Slop	-	1.218.043
	118.874.705	189.175.499

Véase nuestro informe de fecha
8 de octubre de 2020

PRICE WATERHOUSE & CO. S.R.L.

(Socio)

C.P.C.E.C.A.B.A. T° 1 F° 17

NOTA 6 - Costos de ingresos

	Período de tres meses finalizado el 31 de julio de	
	2020	2019
	(No auditados)	
Existencia al inicio (Nota 17)	15.963.563	13.302.718
Consumos y costos de producción (1)	150.245.241	139.615.906
Existencias al cierre (Nota 17)	(23.922.082)	(16.510.758)
Diferencia de conversión	(4.830.902)	3.208.040
	137.455.820	139.615.906

(1) Gastos imputables al costo de ingresos.

	Período de tres meses finalizado el 31 de julio de	
	2020	2019
	(No auditados)	
Depreciación propiedad, planta y equipos	43.580.965	31.845.985
Sueldos, jornales y cargas sociales	33.206.727	35.227.427
Regalías, canon y servidumbre	31.994.065	27.051.271
Servicios contratados	14.069.374	13.229.821
Combustibles, gas y energía eléctrica	10.497.678	9.818.472
Compras	6.654.000	12.507.205
Otros gastos operativos	2.587.663	97.792
Seguros generales	2.364.841	3.766.229
Otros gastos de personal	2.288.783	1.588.869
Repuestos y reparaciones	2.175.852	4.482.835
Depreciación activos por derecho de uso	825.293	-
Consumos y costos de producción	150.245.241	139.615.906

NOTA 7 - Gastos de comercialización

	Período de tres meses finalizado el 31 de julio de	
	2020	2019
	(No auditados)	
Servicio de transporte de petróleo por ducto	6.093.878	5.420.801
Otros impuestos	2.674.170	5.008.535
Guías de transporte de crudo	131.636	370.208
Servicio de almacenaje	146.169	78.048
	9.045.853	10.877.592

Véase nuestro informe de fecha
8 de octubre de 2020

PRICE WATERHOUSE & CO. S.R.L.

(Socio)

C.P.C.E.C.A.B.A. T° 1 F° 17

NOTA 8 - Gastos de administración

	Período de tres meses finalizado el 31 de julio de	
	2020	2019
	(No auditados)	
Sueldos, jornales y cargas sociales	4.583.653	4.055.901
Honorarios y retribuciones por servicios	3.491.888	4.261.430
Impuestos, tasas y contribuciones	1.269.886	2.433.764
Comunicaciones	1.028.518	1.473.759
Alquileres	755.491	765.780
Otros gastos de personal	541.660	1.457.213
Gastos de oficina	499.712	1.310.941
Depreciación propiedad, planta y equipos	21.380	-
Movilidad y viáticos	19.955	85.664
Otros	590.134	699.871
	12.802.277	16.544.323

NOTA 9 - Costos laborales (incluidos en costos de ingresos y gastos de administración)

	Período de tres meses finalizado el 31 de julio de	
	2020	2019
	(No auditados)	
Sueldos y jornales	25.559.304	27.817.979
Cargas sociales	12.231.076	11.465.349
	37.790.380	39.283.328

NOTA 10 - Otros resultados operativos netos

	Período de tres meses finalizado el 31 de julio de	
	2020	2019
	(No auditados)	
Venta de materiales de rezago	2.202.894	-
Resultado valuación de stock de materiales	(2.321.901)	3.284.701
	(119.007)	3.284.701

Véase nuestro informe de fecha
8 de octubre de 2020

PRICE WATERHOUSE & CO. S.R.L.

(Socio)

C.P.C.E.C.A.F.A. T° 1 F° 17

NOTA 11 - Resultados financieros netos

	Período de tres meses finalizado el 31 de julio de	
	2020	2019
	(No auditados)	
Intereses ganados	571.248	373.037
Ingresos financieros	571.248	373.037
Intereses financieros	(11.674.201)	(9.749.710)
Actualización de provisiones	(1.108.087)	-
Comisiones	(485.060)	(525.498)
Intereses fiscales	(1.623)	(456.924)
Costos financieros	(13.268.971)	(10.732.132)
Resultado neto por diferencia de cambio - Ganancia	11.403.314	2.040.588
Otros resultados financieros netos - (Pérdida)	-	(32.835)
Otros resultados financieros netos - Ganancia	11.403.314	2.007.753
Resultados financieros netos - (Pérdida)	(1.294.409)	(8.351.342)

NOTA 12 - Impuesto a las ganancias

La composición del impuesto a las ganancias incluido en el Estado de Resultados Integrales Consolidados Condensados Intermedios es la siguiente:

	Período de tres meses finalizado el 31 de julio de	
	2020	2019
	(No auditados)	
Impuesto a las ganancias del ejercicio		
Impuesto corriente - Ganancia (Pérdida)	-	(6.398.009)
Impuesto diferido - Ganancia (Pérdida)	27.647.458	(5.720.573)
Total impuesto a las ganancias	27.647.458	(12.118.582)

Véase nuestro informe de fecha
8 de octubre de 2020

PRICE WATERHOUSE & CO. S.R.L.

(Socio)

C.P.C.E.C.A.B.A. T° 1 F° 17

NOTA 13 - Propiedades, planta y equipos

	Período de tres meses finalizado el 31 de julio de					2019
	2020					
	Activos de desarrollo / producción	Maquinaria y equipos	Obras en curso	Otros	Total	Total
	(No auditados)					
<u>Valores de origen</u>						
Valor al inicio del período	3.171.867.860	118.251.375	62.492.301	263.998.479	3.616.610.015	2.314.961.790
Diferencias de conversión	262.600.465	9.695.056	2.617.870	21.744.321	296.657.712	(14.145.442)
Altas	-	-	1.127.462	2.595.357	3.722.819	8.221.937
Transferencias	66.237.633	-	(66.237.633)	-	-	-
Valor al cierre del período	3.500.705.958	127.946.431	-	288.338.157	3.916.990.546	2.309.038.285
<u>Depreciaciones</u>						
Acumulada al inicio del período	266.689.163	17.439.174	-	54.500.000	338.628.337	101.818.887
Diferencias de conversión	23.223.383	1.555.941	-	4.661.743	29.441.067	(577.030)
Del período	35.297.669	3.277.607	-	5.027.069	43.602.345	31.845.985
Acumulada al cierre del período	325.210.215	22.272.722	-	64.188.812	411.671.749	133.087.842
Valor residual	3.175.495.743	105.673.709	-	224.149.345	3.505.318.797	2.175.950.443

Véase nuestro informe de fecha
8 de octubre de 2020

PRICE WATERHOUSE & CO. S.R.L.

(Socio)

C.P.C.E.C.A.B.A. Tº 1 Fº 17

NOTA 14 - Activos y pasivos por derecho de uso

A continuación, se expone la evolución de los activos y pasivos por derecho de uso reconocidos en el Estado de Situación Financiera Consolidado Condensado Intermedio al 31 de julio de 2020:

Activos por derecho de uso


	Período de tres meses finalizado el 31 de julio de 2020 (No auditado)
	Equipos afectados a la producción
Al inicio del ejercicio	5.830.351
Diferencias de conversión	446.279
Altas, netas	-
Transferencias a propiedades, planta y equipos	-
Depreciación del ejercicio	(825.293)
Al cierre del ejercicio	5.451.337

Pasivos por derecho de uso

	Período finalizado el 31 de julio de 2020 (No auditado)
Al inicio del ejercicio	5.605.896
Altas, netas	-
Intereses devengados (i)	13.416
Pagos	(763.716)
Diferencias de cambio y conversión	55.620
Al cierre del ejercicio	4.911.216

	Ejercicio finalizado el 31 de julio de 2020 (No auditado)	Ejercicio finalizado el 30 de abril de 2020
No Corriente	1.834.868	2.605.916
Corriente	3.076.348	2.999.980
	4.911.216	5.605.896

(i) Incluidos en Costos financieros en el Estado de Resultados Integrales Consolidado Condensado Intermedio al 31 de julio de 2020.

Véase nuestro informe de fecha
8 de octubre de 2020
PRICE WATERHOUSE & CO. S.R.L.
 (Socio)
C.P.C.E.C.A.B.A. T° 1 F° 17

NOTA 15 - Otros créditos

	AI 31.07.2020	AI 30.04.2020
	(No auditados)	
Corrientes		
Impuesto a las Ganancias	20.777.732	19.476.167
Créditos fiscales	13.140.230	14.064.602
Diversos	3.229.709	2.671.483
Canon explotación a devengar	3.048.854	4.508.527
Anticipos y préstamos al personal	8.333	12.493
	40.204.858	40.733.272

Los otros créditos son medidos a costo amortizado, el cual no difiere significativamente de su valor razonable.

NOTA 16 - Cuentas comerciales por cobrar

	AI 31.07.2020	AI 30.04.2020
	(No auditados)	
Corrientes		
Comunes (Nota 25)	71.769.428	31.884.445
	71.769.428	31.884.445

El importe en libros de las cuentas comerciales por cobrar se aproxima a su valor razonable debido a su vencimiento en el corto plazo.

La siguiente tabla detalla la antigüedad de las cuentas comerciales por cobrar:

	Total	No vencidos	Vencidos	
			1 - 180 días	> 180 días
AI 31 de julio de 2020				
Cuentas comerciales por cobrar	71.769.428	71.769.428	-	-
Valor neto	71.769.428	71.769.428	-	-
AI 30 de abril de 2020				
Cuentas comerciales por cobrar	31.884.445	31.412.087	472.358	-
Valor neto	31.884.445	31.412.087	472.358	-

NOTA 17 – Inventarios

	AI 31.07.2020	AI 30.04.2020
	(No auditados)	
Hidrocarburos	13.480.219	3.072.445
Materiales y repuestos	10.441.863	12.891.118
	23.922.082	15.963.563

Véase nuestro informe de fecha
8 de octubre de 2020

PRICE WATERHOUSE & CO. S.R.L.

(Socio)

C.P.C.E.C.A.B.A. T° 1 F° 17

NOTA 18 - Efectivo y equivalentes de efectivo

	<u>AI 31.07.2020</u>	<u>AI 30.04.2020</u>
	<u>(No auditados)</u>	
Caja y fondos fijos	2.078.832	12.966.071
Bancos	42.301.855	59.235.591
	44.380.687	72.201.662

NOTA 19 - Partidas del patrimonio
19.1 Capital Social

Al 31 de julio 2020, el capital social asciende a \$2.000.000, encontrándose totalmente suscripto, integrado e inscripto. El mismo está compuesto por 2.000.000 de acciones ordinarias nominativas no endosables de valor nominal \$1 y un voto por acción.

19.2 Distribución de dividendos

El Directorio de ACONCAGUA, aprobó con fecha 28 de julio de 2020 la constitución de la reserva para futuros dividendos por \$ 3.138.755 y la distribución de dividendos en efectivo de \$ 2.000.000, los cuales fueron puestos a disposición de los accionistas y ratificados como dividendos en efectivo por la Asamblea Ordinaria de Accionistas celebrada el 28 de julio de 2020. A la fecha de emisión de los presentes Estados Financieros Consolidados Condensados Intermedios los mismos se encuentran pendientes de pago.

19.3 Resultado por acción

El resultado por acción básico se calcula dividiendo el resultado atribuible a los tenedores de instrumentos ordinarios de patrimonio de la Sociedad entre el número promedio ponderado de acciones ordinarias en circulación durante el período.

	Período de tres meses finalizado el 31 de julio de	
	2020	2019
	<u>(No auditado)</u>	
(Pérdida)/Ganancia del período atribuible a los propietarios de la sociedad	(14.674.846)	4.952.455
Acciones ordinarias en circulación	2.000.000	2.000.000
(Pérdida)/Ganancia por acción básica y diluida (\$ por acción)	(7,34)	2,48

No existen diferencias entre el cálculo del resultado por acción básico y el resultado por acción diluido.

NOTA 20 - Provisiones

	<u>AI 31.07.2020</u>	<u>AI 30.04.2020</u>
	<u>(No auditados)</u>	
No corrientes		
Provisión para abandono de pozos	58.338.325	52.854.243
	58.338.325	52.854.243

Véase nuestro informe de fecha
8 de octubre de 2020

PRICE WATERHOUSE & CO. S.R.L.

(Socio)

C.P.C.E.C.A.B.A. T° 1 F° 17

NOTA 22 - Deudas financieras

	Al 31.07.2020	Al 30.04.2020
	(No auditado)	
No corrientes		
Préstamo sindicado de bancos	143.782.193	131.332.934
Otros préstamos	53.326.888	49.286.078
Préstamos bancarios	15.062.727	13.019.825
Préstamos prendarios	1.613.622	1.529.571
	213.785.430	195.168.408
Corrientes		
Préstamo sindicado de bancos	97.409.013	84.807.574
Cheques diferidos (1)	37.077.572	43.667.320
Préstamos prendarios	2.667.135	2.747.096
Préstamos bancarios	1.713.220	1.693.625
	138.866.940	132.915.615

- (1) Los plazos de vencimiento de los cheques diferidos emitidos son: al 31 de agosto de 2020 \$ 13.717.774; con vencimientos entre el 1 de septiembre al 30 de noviembre de 2020 \$ 17.081.624; con vencimientos entre el 1 de diciembre al 28 de febrero del 2021 \$ 6.035.445; y con vencimientos entre el 1 de marzo de 2021 y el 30 de abril de 2021 \$ 242.729.

La evolución de las deudas financieras se expone a continuación:

	Período de tres meses finalizado el 31 de julio de	
	2020	2019
	(No auditado)	
Saldo al inicio del ejercicio	328.084.023	246.152.962
Tomas de préstamos	-	14.800.000
Cancelaciones de capital	(181.581)	(21.723.516)
Intereses devengados (Nota 11)	11.674.201	9.749.710
Intereses pagados	(59.085)	(9.052.931)
Emisión/(Cancelación) cheques diferidos	(9.793.023)	-
Diferencias de cambio y conversión	22.927.835	20.511.764
Saldo al cierre del ejercicio	352.652.370	260.437.989

Véase nuestro informe de fecha
8 de octubre de 2020

PRICE WATERHOUSE & CO. S.R.L.

(Socio)

C.P.C.E.C.A.B.A. T° 1 F° 17

A continuación, se detallan los principales préstamos bancarios y financieros:

Prestamista	31.07.2020	Tasa de Interés	Moneda Contrato	Fecha de vencimiento Final
Sindicado de Bancos (1) (2) (3)	241.191.206	10%	USD	17/09/2022
Banco del Chubut (3) (4)	16.265.397	52%	AR\$	11/10/2024
Banco ICBC Créditos Prendarios (3)	664.495	22%	AR\$	15/12/2021
Banco ICBC Créditos Prendarios (3)	1.126.265	24%	AR\$	10/02/2022
Banco ICBC Créditos Prendarios (3)	1.517.171	61%	AR\$	16/05/2022
Mercedes Benz Cia Financiera	221.478	18%	AR\$	10/05/2021
Mercedes Benz Cia Financiera	242.145	18%	AR\$	09/06/2021
Mercedes Benz Cia Financiera	307.538	16%	AR\$	30/07/2021
Mercedes Benz Cia Financiera	201.665	16%	AR\$	30/07/2021
Banco Santander Río (3)	510.550	15%	AR\$	14/04/2021

- (1) Con fecha 17 de septiembre de 2018, la Sociedad como prestataria, celebro un préstamo sindicado en el cual participaron Banco de Servicios y Transacciones S.A., Banco Ciudad de Buenos Aires, Banco Chubut S.A., Banco BICA S.A. y HSBC Bank Argentina S.A. El mismo se encuentra estructurado bajo un fideicomiso de garantía por un monto de hasta USD 8.000.000, con un plazo original de 42 meses con una tasa de interés fija del 10%. El mismo cuenta con las siguientes garantías, (i) cesión de contrato de venta de crudo de RAIZEN S.A. (ex Shell) y TRAFIGURA ARGENTINA S.A., (ii) prenda sobre las acciones de la sociedad y (iii) garantía personal de sus accionistas. A la fecha, ACONCAGUA ha tomado un monto de USD 4.850.000 con un saldo remanente de USD 3.233.700. La amortización es a través del Sistema Alemán, mediante cuotas fijas mensuales de capital (USD 134 mil), y un interés calculado sobre el remanente de este.
- (2) En el marco de la pandemia de COVID-19 y las medidas dispuestas por el Poder Ejecutivo Nacional, el Banco Central de la República Argentina (BCRA) estableció a través de la Comunicación A6949 y siguientes postergar el vencimiento de las cuotas de los préstamos hasta el fin de la emergencia económica.
- (3) Tasa de interés; variable Badlar + 5 puntos porcentuales, TNA 53,71%, TEM 4,41%, TEA 69,14%, CFT 98,35% (Tasa variable Bancos Privados)

Programa para la emisión de Obligaciones Negociables

Con fecha 4 de diciembre de 2019, la Comisión Nacional de Valores autorizó a PETROLERA ACONCAGUA ENERGIA S.A. mediante la Resolución RESFC-2019-20579-APN-DIR#CNV el ingreso al régimen de la oferta pública y la creación de un Programa Global de Emisión de Obligaciones Negociables simples, no convertibles en acciones, bajo el régimen PYME CNV por un monto de hasta AR\$ 500.000.000 (pesos argentinos quinientos millones) o su equivalente en otras monedas. Los fondos provenientes de dicho programa se encontrarán destinados a inversiones productivas en las concesiones petroleras con la finalidad de desarrollar reservas comprobadas de hidrocarburos. Con fecha 28 de septiembre de 2020, los accionistas de ACONCAGUA, aprobaron la ampliación del monto máximo de emisión bajo el Programa de Obligaciones Negociables PYME de la Sociedad a la suma de \$900.000.000 (pesos argentinos novecientos millones) y la delegación en el Directorio de los términos y condiciones del programa. El día 29 de septiembre de 2020, se presentó ante la Comisión Nacional de Valores la actualización del Prospecto del Programa de Obligaciones Negociables. A la fecha de emisión de los presentes Estados Financieros Consolidados Condensados Intermedios, la Sociedad no ha emitido Obligaciones Negociables bajo este programa.

Véase nuestro informe de fecha
8 de octubre de 2020

PRICE WATERHOUSE & CO. S.R.L.

(Socio)

C.P.C.E.C.A.B.A. T° 1 F° 17

NOTA 23 - Deudas comerciales

	AI 31.07.2020	AI 30.04.2020
	(No auditado)	
<u>Corrientes</u>		
Proveedores comunes	90.665.607	89.291.768
Partes relacionadas	353.377	-
	91.018.984	89.291.768

El importe en libros de las deudas comerciales corrientes se aproxima a su valor razonable debido a su vencimiento en el corto plazo.

NOTA 24 - Otras deudas

	AI 31.07.2020	AI 30.04.2020
	(No auditado)	
No Corriente		
Bono adquisición áreas (Nota 28)	135.419.200	133.680.000
Otras deudas diversas	637.469	-
	136.056.669	133.680.000
	AI 31.07.2020	AI 30.04.2020
	(No auditado)	
Corriente		
Bono adquisición áreas (Nota 28)	20.068.800	10.026.000
Tarjeta de crédito corporativa	1.370.375	1.162.756
Otras deudas diversas	3.009.788	1.744.836
	24.448.963	12.933.952

El importe en libros de otras deudas corrientes se aproxima a su valor razonable debido a su vencimiento en el corto plazo.

NOTA 25 - Instrumentos financieros por categoría

A continuación, se presentan los instrumentos financieros por categoría:

AI 31 de julio de 2020	Costo amortizado
Activos	
Cuentas comerciales por cobrar	71.769.428
Efectivo y equivalentes de efectivo	44.380.687
Otros créditos	6.278.563
Total	122.428.678
AI 31 de julio de 2020	Costo amortizado
Pasivos	
Deudas financieras	352.652.370
Otras deudas	160.505.632
Deudas comerciales	91.018.984
Pasivos por derecho de uso	4.911.216
Total	609.088.202

Véase nuestro informe de fecha
8 de octubre de 2020

PRICE WATERHOUSE & CO. S.R.L.

(Socio)

C.P.C.E.C.A.B.A. T° 1 F° 17

Al 30 de abril de 2020	Costo amortizado
Activos	
Otros créditos	7.180.009
Cuentas comerciales por cobrar	31.884.445
Efectivo y equivalentes de efectivo	72.201.662
Total	111.266.116

Al 30 de abril de 2020	Costo amortizado
Pasivos	
Deudas financieras	328.084.023
Otras deudas	146.613.592
Deudas comerciales	89.291.768
Otras deudas	5.605.896
Total	569.595.279

Al 31 de julio de 2020 la Sociedad presenta un capital de trabajo negativo de \$ 162,5 millones generado principalmente por la actividad de financiamiento para desarrollar el negocio, el cual es monitoreado en forma permanente por el Directorio y la Gerencia. La Sociedad cuenta con distintas alternativas que le permitirán atender adecuadamente los compromisos asumidos.

Estimación del valor razonable

Al 31 de julio de 2020 y 31 de julio de 2019 el valor razonable de los activos y pasivos de ACONCAGUA no difiere significativamente de su valor de libros. Asimismo, no se han producido transferencias entre las diferentes jerarquías utilizadas para determinar el valor razonable de los instrumentos financieros de ACONCAGUA durante el período de tres meses finalizado el 31 de julio de 2020 y 2019.

Los instrumentos financieros valuados a valor razonable pueden ser clasificados dentro de los siguientes niveles de jerarquía, de acuerdo a la forma en que se estima el valor razonable:

- Nivel 1: precios de cotización (no ajustados) en mercados activos para activos o pasivos idénticos.
- Nivel 2: datos distintos a precios de cotización incluidos en el nivel 1 que sean observables para el activo o pasivo, ya sea directamente (es decir, precios) o indirectamente (es decir, que se deriven de precios).
- Nivel 3: datos sobre el activo o el pasivo que no están basados en datos observables en el mercado (es decir, información no observable).

La siguiente tabla presenta la clasificación de acuerdo al nivel de jerarquía de los activos y pasivos financieros valuados a valor razonable al 30 de abril de 2020 y 2019:

Al 31 de julio de 2020	Nivel 1
Efectivo y equivalente de efectivo	44.380.687
Total	44.380.687

Al 30 de abril de 2020	Nivel 1
Efectivo y equivalente de efectivo	72.201.662
Total	72.201.662

Véase nuestro informe de fecha
8 de octubre de 2020

PRICE WATERHOUSE & CO. S.R.L.

(Socio)

C.P.C.E.C.A.B.A. T° 1 F° 17

NOTA 26 - Participación en áreas de petróleo y gas

ACONCAGUA reconoce en sus estados financieros los activos, pasivos, ingresos de actividades ordinarias y gastos relativos a su participación en las operaciones conjuntas en los diferentes acuerdos conjuntos en los que participa al 31 de julio de 2020, y a aquellas áreas hidrocarburíferas en las que es el único participante las que se detallan a continuación:

Cuenca	Provincia	Área	Participación	Fin de Concesión	Operador
Cuyana	Mendoza	Puesto Pozo Cercado Oriental	100% Aconcagua	Agosto 2043	Aconcagua
Neuquina	Mendoza	Atuel Norte Explotación	100% Aconcagua	Agosto 2043	Aconcagua
	Rio Negro (1)	Catriel Oeste	90 % Aconcagua 10% EDHIPSA	Diciembre 2028 (+10 años)	Aconcagua
		Catriel Viejo	90% Aconcagua 10% EDHIPSA	Diciembre 2028 (+10 años)	Aconcagua
		Tres Nidos	90% Aconcagua 10% EDHIPSA	Diciembre 2028 (+10 años)	Aconcagua
		Loma Guadalosa	90% Aconcagua 10% EDHIPSA	Diciembre 2028 (+10 años)	Aconcagua

(1) Régimen de Aportes y Recupero en Concesiones de Rio Negro.
Independientemente de la participación de ACONCAGUA y EDHIPSA en las Áreas, durante el período de concesión, ACONCAGUA aportará el 100% (cien por ciento) de las erogaciones que se realicen en dichas Áreas. La porción correspondiente a EDHIPSA será recuperada por ACONCAGUA del resultado que le correspondiera a EDHIPSA de la explotación de las mismas.

Los saldos recuperables por EDHIPSA de acuerdo a su participación al 31.07.2020 son de USD 2.643.613 por Catriel Oeste y USD 147.421 por Loma Guadalosa.

NOTA 27 - Activos y pasivos en moneda distinta del peso argentino (a)

Rubro	Clase (b)	31.07.2020 (No auditado)		30.04.2020	
		Monto en moneda distinta del AR\$	Monto en moneda argentina a 72,32 (c)	Monto en moneda distinta del AR\$	Monto en moneda argentina a 66,84 (d)
Activo					
Activo Corriente					
Cuentas comerciales por cobrar	USD	982.080	71.024.007	364.996	24.396.331
Efectivo y equivalentes de efectivo	USD	249.503	18.044.024	249.506	16.676.954
Total activo		1.231.583	89.068.031	614.502	41.073.285
Pasivo					
Pasivo no corriente					
Deudas financieras	USD	2.725.513	197.109.081	2.702.259	180.619.012
Otras deudas	USD	1.872.500	135.419.200	2.000.000	133.680.000
Pasivo corriente					
Deudas financieras	USD	1.346.917	97.409.013	1.268.815	84.807.574
Otras deudas	USD	277.500	20.068.800	150.000	10.026.000
Deudas comerciales	USD	293.167	21.201.803	289.655	19.360.526
Total pasivo		6.515.597	471.207.897	6.410.729	428.493.112

Véase nuestro informe de fecha
8 de octubre de 2020

PRICE WATERHOUSE & CO. S.R.L.

(Socio)

C.P.C.E.C.A.B.A. T° 1 F° 17

- (a) Información presentada a efectos de dar cumplimiento a las disposiciones establecidas por CNV. Se considera moneda extranjera a aquella que difiere de la moneda de presentación de la Sociedad.
- (b) USD = Dólar estadounidense.
- (c) Cotización del dólar estadounidense: Tipo de cambio Banco de la Nación Argentina divisa al 31 de julio de 2020.
- (d) Cotización del dólar estadounidense: Tipo de cambio Banco de la Nación Argentina divisa al 30 de abril de 2020.

NOTA 28 – Contingencias, compromisos de inversión, garantías y restricciones a la distribución de utilidades

Contingencias

La Sociedad posee pasivos contingentes con respecto a los reclamos que surgen en el curso normal de sus operaciones. En base a la evaluación de la gerencia y al asesoramiento de sus abogados, la Sociedad no prevé incurrir en gastos significativos derivados de pasivos contingentes que no se encuentren provisionados en los presentes Estados Financieros Consolidados Condensados Intermedios.

Principales compromisos de inversión y garantías

i) Principales compromisos de inversión en las áreas en las que participa:

Como consecuencia del proceso de licitación, mediante el cual la Sociedad adquirió los derechos de explotación y exploración de las áreas que se detallan a continuación, al 31 de julio de 2020, se encuentra pendiente de pago USD 2.150.000 correspondiente al bono de adquisición del área Catriel Oeste (Nota 24).

Asimismo, asumió los siguientes compromisos de inversión en las áreas que posee:

Área	Normativa	Plazos	Compromisos de inversión
Puesto Pozo Cercado Oriental	Art. 3 Decreto Provincial N° 1354/18	10 años hasta agosto de 2028	Se prevé un plan de desarrollo de USD 28,46 millones. Se ha realizado la actividad comprometida hasta el año 2021.
Atuel Norte Explotación	Art. 3 Decreto Provincial N° 1355/18	10 años hasta agosto de 2028	Se prevé un plan de desarrollo de USD 3,62 millones.
Catriel Oeste	Art. 6 Decreto Provincial N° 1523/19	5 años hasta diciembre de 2023	Se prevé un plan de desarrollo de USD 14,96 millones.
Catriel Viejo	Art. 7 Decreto Provincial N° 1523/19	5 años hasta diciembre de 2023	Se prevé un plan de desarrollo de USD 11,86 millones.
Loma Guadalosa	Art. 8 Decreto Provincial N° 1523/19	5 años hasta diciembre de 2023	Se prevé un plan de desarrollo de USD 9,47 millones.
Tres Nidos	Art. 9 Decreto Provincial N° 1523/19	5 años hasta diciembre de 2023	Se prevé un plan de desarrollo de USD 1,71 millones.

Estas inversiones podrían ser revisadas razonablemente según el contexto macroeconómico del país y a la economicidad de las mismas.

ii) Principales garantías otorgadas:

Con fecha 17 de septiembre de 2018, ACONCAGUA como prestataria, celebro un préstamo sindicado en el cual participaron Banco de Servicios y Transacciones S.A., Banco Ciudad de Buenos Aires, Banco Chubut S.A., Banco BICA S.A. y HSBC Bank Argentina S.A. El mismo se encuentra estructurado por un monto de hasta USD 8.000.000 el cual cuenta con las siguientes garantías, (i) cesión de contrato de venta de crudo de RAIZEN S.A. (ex Shell) y TRAFIGURA ARGENTINA S.A., (ii) prenda sobre las acciones de la sociedad y (iii) garantía personal de sus accionistas. A la fecha, ACONCAGUA ha tomado un monto de USD 4.850.000.

Véase nuestro informe de fecha
8 de octubre de 2020

PRICE WATERHOUSE & CO. S.R.L.

(Socio)

C.P.C.E.C.A.B.A. T° 1 F° 17

Con fecha 28 de mayo de 2019, la Sociedad celebró un contrato con el Banco del Chubut S.A., constituyendo en garantía, un derecho real de prenda sobre ciertos activos fijos de la Sociedad, cuyo valor residual al 31 de julio de 2020 asciende a \$ 37.754.704.

Restricciones a la distribución de utilidades

De acuerdo con la Ley General de Sociedades, el Estatuto Social y la Resolución General N° 622/13 de la Comisión Nacional de Valores debe transferirse a la Reserva Legal el 5% de las ganancias del ejercicio y previa absorción de las pérdidas acumuladas, si las hubiera, hasta que la Reserva alcance el 20% del capital ajustado.

La Resolución General de la CNV 609/12 establece que la diferencia entre el saldo inicial de los resultados no asignados expuesto en los estados financieros del primer cierre de ejercicio de aplicación de las NIIF y el saldo final de los resultados no asignados al cierre del último ejercicio bajo vigencia de las normas contables anteriores sea destinada a una Reserva Especial. Dicha reserva no podrá desafectarse para efectuar distribuciones en efectivo o en especie entre los accionistas o propietarios de la entidad y sólo podrá ser desafectada para su capitalización o para absorber eventuales saldos negativos de la cuenta "Resultados no asignados". La Asamblea Ordinaria de Accionistas deberá tratar la constitución de la mencionada reserva y las restricciones para su utilización.

NOTA 29 - Saldos y operaciones con partes relacionadas

Petrolera Aconcagua Energía S.A. ejerce control sobre Aconcagua Energía Servicios S.A. y Aconcagua Inversora S.A., de la cuales posee el 52% y 85% de las acciones y votos, respectivamente.

A continuación, se detallan los saldos con partes relacionadas:

	Al 31.07.2020	Al 30.04.2020
	(No auditados)	
Deudas comerciales con partes relacionadas		
Corrientes		
Eile SAS	353.377	-
	353.377	-

A continuación, se detallan las principales operaciones con partes relacionadas:

	Por el período de 3 meses finalizado el 31 de julio de	
	2020	2019
	(No auditado)	
Compras de productos y servicios		
Eile SAS	66.550	54.450
Syatsa S.A.	359.370	235.950
Ariscas S.A.	399.300	207.997
	825.220	498.397

Remuneraciones del personal clave de la gerencia

Con fecha 28 de julio de 2020 en la Asamblea Ordinaria de Accionistas, se aprobaron los honorarios al Directorio correspondientes al ejercicio anual 2020 por \$ 1.080.000.

Véase nuestro informe de fecha
8 de octubre de 2020

PRICE WATERHOUSE & CO. S.R.L.

(Socio)

C.P.C.E.C.A.B.A. T° 1 F° 17

NOTA 30 - Hechos posteriores

Con fecha de 17 de septiembre de 2020 la sociedad se ha acogido al régimen de moratoria ampliada de la ley 27.562, para regularizar las deudas impositivas devengadas al cierre del período, incluyendo las previsionales exigibles a la fecha de cierre de los presentes Estados Financieros Consolidados Condensados Intermedios.

Con fecha 28 de septiembre de 2020, los accionistas de ACONCAGUA, aprobaron la ampliación del monto máximo de emisión bajo el Programa de Obligaciones Negociables PYME de la Sociedad a la suma de \$900.000.000 (pesos argentinos novecientos millones) y la delegación en el Directorio de los términos y condiciones del programa. El día 29 de septiembre de 2020, se presentó ante la Comisión Nacional de Valores la actualización del Prospecto del Programa de Obligaciones Negociables.

Asimismo, a la fecha de emisión de los presentes Estados Financieros Consolidados Condensados Intermedios, no se han producido otros hechos, situaciones o circunstancias, que los mencionados en los presentes Estados Financieros Consolidados Condensados Intermedios, que afecten o puedan afectar significativamente la situación patrimonial, económica, financiera o requieran alguna mención adicional en los Estados Financieros de la Sociedad.

Véase nuestro informe de fecha
8 de octubre de 2020

PRICE WATERHOUSE & CO. S.R.L.

(Socio)

C.P.C.E.C.A.B.A. T° 1 F° 17

Dr. R. Sergio Cravero
Contador Público (UCA)

C.P.C.E.C.A.B.A. T° 265 F° 92



Ignacio Marcó
Por Comisión fiscalizadora



Diego Sebastián Trabucco
Presidente

RESEÑA INFORMATIVA

En cumplimiento con lo establecido en las normas de la Comisión Nacional de Valores, el Directorio de la Sociedad ha aprobado la presente reseña informativa correspondiente al período de tres meses iniciado el 1 de mayo de 2020 y finalizado el 31 de julio de 2020.

1. Actividad de la Sociedad

Petrolera Aconcagua Energía S.A. (en adelante “ACONCAGUA”) realiza actividades de exploración y explotación de petróleo y gas en la República Argentina. Centra su negocio en la explotación de yacimientos hidrocarburíferos convencionales maduros y de productividad marginal.

Los resultados operativos de ACONCAGUA se ven afectados principalmente por los niveles de producción, los precios de venta, la demanda de petróleo, las fluctuaciones en los costos operativos, el entorno económico-financiero del país y las regulaciones gubernamentales.

ACONCAGUA opera en un contexto económico cuyas variables principales han tenido recientemente una fuerte volatilidad como consecuencia de acontecimientos políticos y económicos en el ámbito nacional como internacional. Tanto la volatilidad del precio de comercialización del petróleo y los efectos de la pandemia del COVID-19, han producido una crisis económica y financiera global que podrían continuar afectando la condición financiera y los resultados de las operaciones de la Sociedad.

La Dirección de ACONCAGUA monitorea permanentemente la evolución de las situaciones mencionadas precedentemente, para determinar las posibles acciones a adoptar e identificar los eventuales impactos sobre su situación patrimonial y financiera.

Análisis del primer trimestre del ejercicio 2021

Los ingresos por ventas netos del primer trimestre del ejercicio 2021 ascendieron a \$ 118,8 millones, disminuyendo respecto al mismo período del ejercicio anterior como consecuencia de la disminución del precio del petróleo resultante a la diseminación del virus COVID-19.

Durante el primer trimestre del ejercicio 2021, la producción de petróleo ascendió a 9.665 m³, siendo un 20% menor a la del mismo período del ejercicio anterior, la cual fue de 12.024 m³. La disminución de la producción se da principalmente por la afectación parcial y temporal de paro de pozos como consecuencia de la caída de demanda resultante de la pandemia COVID-19. La producción de gas, al igual que el año anterior, fue utilizada íntegramente para consumo interno en la operación de los yacimientos.

Respecto de los costos operativos, los mismos, totalizaron \$ 137,4 millones, representando una reducción del 2% comparado con los costos operativos del primer trimestre del ejercicio 2020. Por otro lado, los gastos de comercialización y administración fueron de \$ 21,8 millones, siendo un 20 % inferior a los del mismo trimestre del ejercicio 2020.

Los resultados financieros netos arrojaron una pérdida de \$ 1,2 millones, comparado con los \$ 8,3 millones también negativos del ejercicio anterior.

Liquidez y flujo de fondos

El efectivo neto aplicado a las actividades operativas en los primeros tres meses del ejercicio 2021 fue de \$ 17,9 millones.

Durante el período de tres meses finalizado el 31 de julio de 2020 la Sociedad ha contado con flujos de fondos provenientes de sus actividades ordinarias y el financiamiento de entidades financieras en menor proporción. Dicho financiamiento se obtuvo a tasas de mercado, considerando características comparables de solvencia, solidez, generación de fondos y riesgo.

Al 31 de julio de 2020 la Sociedad presenta un capital de trabajo deficitario de \$ 162,5 millones generado principalmente por la actividad de financiamiento para desarrollar el negocio. La Sociedad cuenta con distintas alternativas que le permitirán atender adecuadamente los compromisos asumidos.

2. Estructura de la Situación Financiera

(comparativa al 31 de julio de 2019 – valores expresados en pesos)

	Al 31 de julio de	
	2020	2019
Activo no corriente	3.510.770.134	2.175.950.443
Activo corriente	180.277.055	144.558.779
Total del Activo	3.691.047.189	2.320.509.222
Patrimonio Neto atribuible a los accionistas de la Sociedad	2.247.952.067	1.370.121.082
Participación no controlante	4.153.683	723.936
Total Patrimonio Neto	2.252.105.705	1.370.845.018
Pasivo no corriente	1.096.162.634	603.644.328
Pasivo corriente	342.778.850	346.019.876
Total del Pasivo	1.438.941.484	949.664.204
Total del Patrimonio Neto y Pasivo	3.691.047.189	2.320.509.222

3. Estructura de Resultados y de Resultados Integrales

(comparativa con el mismo período finalizado al 30 de julio de 2019 – valores expresados en pesos)

	Período de tres meses finalizado el 31 de julio de	
	2020	2019
Resultado operativo	(40.071.408)	25.422.379
Resultados financieros netos	(1.294.409)	(8.351.342)
Resultados de inversiones a valor patrimonial proporcional	476.844	-
Resultado antes de impuestos	(41.842.661)	17.071.037
Impuesto a las ganancias	27.647.458	(12.118.582)
Resultado del ejercicio	(14.195.203)	4.952.455
Estado de resultados integrales		
Resultado del ejercicio	(14.195.203)	4.952.455
Otros resultados integrales	172.148.214	(8.380.006)
Resultados integrales del ejercicio	157.953.011	(3.427.551)

4. Estructura de Flujo de Efectivo

(comparativa con el mismo período finalizado al 31 de julio de 2019 – valores expresados en pesos)

	Período de tres meses finalizado el 31 de julio de	
	2020	2019
Fondos generados por / (aplicados a) las actividades operativas	(17.969.995)	31.636.491
Fondos aplicados a las actividades de inversión	(3.722.819)	(8.221.937)
Fondos (aplicados a) / generados por las actividades de financiación	(10.797.405)	(15.976.447)
Total de fondos generados /(aplicados) durante el ejercicio	(32.490.219)	7.438.107

5. Datos Estadísticos

(situación comparativa con el mismo período finalizado al 31 de julio de 2019 – valores expresados en miles de m3 equivalentes)

	Período de tres meses finalizado el 31 de julio de	
	2020	2019
Volúmenes de producción (*)		
Producción total en barriles equivalentes	63.289	79.870
Producción de petróleo (barriles)	60.791	75.630
Producción de gas (miles de metros cúbicos)	397	674
Mercado Interno	100%	100%

6. Índices

(situación comparativa al 31 de julio de 2019)

	Al 31 de julio de	
	2020	2019
Liquidez	0,53	0,42
Solvencia	1,57	1,44
Inmovilización de capital	0,95	0,94

Liquidez: Activo corriente/Pasivo corriente

Solvencia: Patrimonio Neto Total/Pasivo Total

Inmovilización del capital: Activo no corriente/Total del Activo

7. Perspectivas

Como se mencionó en la Memoria de los Estados Financieros al 30 de abril de 2020, consecuencia de las medidas económicas que el Gobierno Argentino instrumentó en agosto de 2019, y los efectos del estado de emergencia sanitaria a causa de la prolongación de la pandemia del COVID-19, en la industria petrolera se desalentó la producción, provocando que se redujeran temporalmente actividades y se tuvieron que recalendarizar inversiones. ACONCAGUA debió ajustar los niveles de producción y procesamiento de crudo hacia un nivel estable menor, evitando el paro total de la producción, pero con las restricciones significativas de la demanda. ACONCAGUA ha podido gestionar la contingencia manteniendo todos sus yacimientos en marcha con guardias mínimas, no obstante, no se puede asegurar en que medida y por cuanto tiempo se extenderán las condiciones mencionadas. Una vez finalizado este período de coyuntura transitorio, los niveles de producción serán normalizados rápidamente sin contingencias.

ACONCAGUA por su modelo de negocio, talla, flexibilidad, adaptabilidad y agilidad en la toma de decisiones ha logrado optimizar sus costos operativos sensiblemente. Desde su nacimiento, se desarrolló sobre la base de un modelo de negocio distinto al resto de las compañías petroleras en Argentina. ACONCAGUA es un grupo económico de energía independiente e integrada verticalmente en toda la cadena de valor, exceptuando por el momento la refinación de crudo, de la compañía. Esta integralidad y sinergias entre compañías del grupo económico permiten gestionar un estricto control, el 90% de los gastos operativos como así también de los servicios requeridos para las inversiones de capital de proyectos futuros. Adicionalmente la cercanía de las concesiones permite la sinergia de centros de operaciones y bases regionales en ambas provincias, lo que a su vez genera un mejor uso racional y eficiente de los servicios compartidos propios.

ACONCAGUA, a pesar de las dificultades de financiamiento de nuestro país, mantiene su estrategia de acceder al mercado de capitales locales, a través de la emisión de Obligaciones de Negociables. Cuenta con un programa global aprobado ante la CNV por \$500 Millones, y el día 29 de septiembre de 2020 presentó ante la CNV la actualización del Prospecto con la ampliación del monto máximo de emisión bajo el Programa de Obligaciones Negociables PYME de la Sociedad a la suma de \$900.000.000 (pesos argentinos novecientos millones). ACONCAGUA planifica salir con las primeras series a partir del último trimestre del año 2020 y/o en la medida que se vayan generando ventanas de oportunidad razonable en el mercado de capitales.

Ciudad Autónoma de Buenos Aires, 08 de octubre de 2020.

Véase nuestro informe de fecha
08 de octubre de 2020

PRICE WATERHOUSE & CO. S.R.L.

(Socio)

C.P.C.E.C.A.B.A. T° 1 F° 17



Diego Sebastián Trabucco
Presidente



INFORME DE REVISIÓN SOBRE ESTADOS FINANCIEROS CONSOLIDADOS CONDENSADOS INTERMEDIOS

A los señores Accionistas, Presidente y Directores de
Petrolera Aconcagua Energía S.A.
Domicilio legal: Pasaje Dr. Ricardo Rojas 401, Piso 7,
Ciudad Autónoma de Buenos Aires
CUIT 30-71481422-9

Introducción

Hemos revisado los estados financieros consolidados condensados intermedios adjuntos de Petrolera Aconcagua Energía S.A. y sus sociedades controladas (en adelante “la Sociedad”) que comprenden el estado de situación financiera consolidado condensado intermedio al 31 de julio de 2020, el estado de resultados integrales consolidado condensado intermedio por el período de tres meses finalizado el 31 de julio de 2020 y los estados consolidados condensados intermedios de evolución del patrimonio neto y de flujo de efectivo por el período de tres meses finalizado en esa misma fecha y notas explicativas seleccionadas.

Los saldos y otra información correspondientes al ejercicio 2020 y a sus períodos intermedios, son parte integrante de los estados financieros mencionados precedentemente y por lo tanto deberán ser considerados en relación con esos estados financieros.

Responsabilidad de la Dirección

El Directorio de la Sociedad es responsable de la preparación y presentación de los estados financieros de acuerdo con las Normas Internacionales de Información Financiera, adoptadas por la Federación Argentina de Consejos Profesionales de Ciencias Económicas (FACPCE) como normas contables profesionales e incorporadas por la Comisión Nacional de Valores (CNV) a su normativa, tal y como fueron aprobadas por el Consejo de Normas Internacionales de Contabilidad (IASB por sus siglas en inglés) y, por lo tanto, es responsable por la preparación y presentación de los estados financieros consolidados condensados intermedios mencionados en el primer párrafo de acuerdo con la Norma Internacional de Contabilidad 34 “Información Financiera Intermedia” (NIC 34).

Alcance de nuestra revisión

Nuestra revisión se limitó a la aplicación de los procedimientos establecidos en la Norma Internacional de Encargos de Revisión NIER 2410 “Revisión de información financiera intermedia desarrollada por el auditor independiente de la entidad”, la cual fue adoptada como norma de revisión en Argentina mediante la Resolución Técnica N° 33 de FACPCE tal y como fue aprobada por el Consejo de Normas Internacionales de Auditoría y Aseguramiento (IAASB por sus siglas en inglés). Una revisión de información financiera intermedia consiste en la realización de indagaciones al personal de la Sociedad responsable de la preparación de la información incluida en los estados financieros consolidados condensados intermedios y en la realización de procedimientos analíticos y otros procedimientos de revisión. El alcance de esta revisión es sustancialmente inferior al de un examen de auditoría realizado de acuerdo con las normas internacionales de

Price Waterhouse & Co. S.R.L., Bouchard 557, piso 8°, C1106ABG - Ciudad de Buenos Aires
T: +(54.11) 4850.0000, F: +(54.11) 4850.1800, www.pwc.com/ar



auditoría, en consecuencia, una revisión no nos permite obtener seguridad de que tomaremos conocimiento sobre todos los temas significativos que podrían identificarse en una auditoría. Por lo tanto, no expresamos una opinión de auditoría sobre la situación financiera consolidada, el resultado integral consolidado y el flujo de efectivo consolidado de la Sociedad.

Conclusión

Sobre la base de nuestra revisión, nada ha llamado nuestra atención que nos hiciera pensar que los estados financieros consolidados condensados intermedios mencionados en el primer párrafo del presente informe, no están preparados, en todos sus aspectos significativos, de conformidad con la Norma Internacional de Contabilidad 34.

Informe sobre cumplimiento de disposiciones vigentes

En cumplimiento de disposiciones vigentes informamos, respecto de Petrolera Aconcagua Energía S.A., que:

- a) los estados financieros consolidados condensados intermedios de Petrolera Aconcagua Energía S.A. se encuentran asentados en el libro "Inventarios y Balances" y cumplen, en lo que es materia de nuestra competencia, con lo dispuesto en la Ley General de Sociedades y en las resoluciones pertinentes de la Comisión Nacional de Valores;
- b) los estados financieros condensados intermedios separados de Petrolera Aconcagua Energía S.A. surgen de registros contables llevados en sus aspectos formales de conformidad con normas legales;
- c) hemos leído la reseña informativa, sobre la cual, en lo que es materia de nuestra competencia, no tenemos observaciones que formular;
- d) al 31 de julio de 2020 la deuda devengada a favor del Sistema Integrado Previsional Argentino de Petrolera Aconcagua Energía S.A. que surge de los registros contables de la Sociedad ascendía a \$ 14.357.218,82, siendo exigibles \$ 12.454.325,25 a dicha fecha.

Ciudad Autónoma de Buenos Aires, 8 de octubre de 2020

PRICE WATERHOUSE & CO. S.R.L.

(Socio)

C.P.C.E.C.A.B.A. T° 1 F° 17

Dr. R. Sergio Cravero
Contador Público (UCA)
C.P.C.E.C.A.B.A. T° 265 F° 92

**INFORME DEL SÍNDICO SOBRE LOS ESTADOS FINANCIEROS CONSOLIDADOS
CONDENSADOS INTERMEDIOS.**

Señores Accionistas de:

PETROLERA ACONCAGUA ENERGÍA S.A.

Domicilio Legal: PASAJE Dr. RICARDO ROJAS 401, PISO 7

Ciudad Autónoma de Buenos Aires.

CUIT N° 30-71481422-9

En mi carácter de Síndico de Petrolera Aconcagua Energía S.A., de acuerdo con lo dispuesto en el inciso 5° del artículo 294 de la Ley de Sociedades Comerciales, he examinado los documentos detallados en el párrafo I siguiente. Los documentos citados son responsabilidad del Directorio de la Sociedad. Mi responsabilidad es informar sobre dichos documentos basados en el trabajo que se menciona en el párrafo III.

I) DOCUMENTOS OBJETO DE LA REVISION LIMITADA:

- a) Estado de Situación Financiera Consolidado Condensado Intermedio por el período de 3 meses finalizado el 31 de julio de 2020.
- b) Estado de Resultados Integrales Consolidado Condensado Intermedio por el período de 3 meses finalizado el 31 de julio de 2020.
- c) Estado de Evolución del Patrimonio Neto Consolidado Condensado Intermedio por el período de 3 meses finalizado el 31 de julio de 2020.
- d) Estado de Flujo de Efectivo Consolidado Condensado Intermedio por el período de 3 meses finalizado el 31 de julio de 2020.
- e) Notas aclaratorias a los Estados Financieros Consolidados Condensados intermedios por el período de 3 meses finalizado el 31 de julio de 2020.

II) RESPONSABILIDAD DE LA DIRECCIÓN Y LA GERENCIA EN RELACION CON LOS ESTADOS FINANCIEROS:

La Dirección de la Sociedad es responsable por la preparación y presentación de los estados financieros consolidados condensados intermedios por el período de 3 meses de la Sociedad de conformidad con las Normas Internacionales de Información Financiera (NIIF), adoptadas por la Federación Argentina de Consejos Profesionales de Ciencias Económicas como normas contables profesionales e incorporadas por la Comisión Nacional de Valores (CNV) a su normativa, tal como fueron aprobadas por el Consejo de Normas Internacionales de Contabilidad (“IASB” por su sigla en inglés). La Dirección de la Sociedad es también responsable del control interno que considere necesario para permitir la preparación de información financiera libres de distorsiones significativas originadas en errores o irregularidades.

III) ALCANCE DE MI REVISION LIMITADA:

Mi revisión fue realizada de acuerdo con las normas de sindicatura vigentes. Dichas normas requieren que la revisión limitada de los Estados Financieros Consolidados Condensados Intermedios por el período de 3 meses se efectúe de acuerdo a las normas de auditoría vigentes e incluya la verificación de la congruencia de los documentos revisados con la información sobre las decisiones societarias expuestas en actas, y la

adecuación de dichas decisiones a la ley y a los estatutos, en lo relativo a sus aspectos formales y documentales.

Para realizar mi tarea profesional sobre los documentos detallados en los items del párrafo I, he efectuado una revisión sobre el trabajo efectuado por los auditores externos de la Sociedad, Price Waterhouse and Co. S.R.L., quienes emitieron su informe de revisión en el día de la fecha de acuerdo a los procedimientos establecidos en la Norma Internacional de Encargos de Revisión NIER 2410 “Revisión de información financiera intermedia desarrollada por el auditor independiente de la entidad”, la cual fue adoptada como norma de revisión en Argentina mediante la Resolución Técnica N° 33 de FACPCE tal y como fue aprobada por el Consejo de Normas Internacionales de Auditoría y Aseguramiento (IAASB por sus siglas en inglés). Dicha revisión de información financiera intermedia incluyó la verificación de la planificación del trabajo, de la naturaleza, alcance y oportunidad de los procedimientos aplicados y de los resultados de la revisión efectuada por dichos profesionales.

Una revisión limitada consiste principalmente en aplicar procedimientos analíticos a la información contable y en efectuar indagaciones a los responsables de las cuestiones contables y financieras. El alcance de esta revisión es sustancialmente menor al de una auditoría de estados contables tomados en conjunto. Por lo tanto no expreso tal opinión. Dado que no es responsabilidad del síndico efectuar un control de gestión, la revisión no se extendió a los criterios y decisiones empresarias de las diversas áreas de la Sociedad, cuestiones que son de responsabilidad exclusiva de la Gerencia y del Directorio.

He aplicado los procedimientos que consideré necesarios para dar cumplimiento a lo dispuesto por la Ley General de Sociedades N° 19.550.


IV) CONCLUSION:

En base a mi revisión, con el alcance descripto en el apartado precedente, no he tomado conocimiento de ninguna modificación importante que deba hacerse a los estados financieros consolidados condensados intermedios por el período de 3 meses adjuntos para que los mismos estén presentados de conformidad con la norma internacional de contabilidad 34.

V) INFORME SOBRE OTROS REQUERIMIENTOS LEGALES Y REGLAMENTARIAS

- Las cifras de los Estados Financieros Consolidados Condensados Intermedios mencionados surgen de los registros contables de la entidad que, en sus aspectos formales, han sido llevados de conformidad con las disposiciones legales vigentes y las normas de la CNV.
- Los Estados Financieros Consolidados Condensados Intermedios de la Sociedad, se encuentran copiados en el libro Inventario y Balances.
- He leído la reseña informativa y en lo que es materia de mi competencia, no tengo comentarios para realizar.
- Al 31 de julio de 2020 la deuda devengada a favor del Sistema Integrado Previsional Argentino que surge de los registros contables de la Sociedad, ascendía a \$14.357.218,82, siendo exigibles \$12.454.325,25 a dicha fecha.

Ciudad Autónoma de Buenos Aires, a los 8 días del mes de octubre de 2020.


Ignacio Marcó
Síndico Titular



**ACONCAGUA
ENERGÍA**

PETROLERA ACONCAGUA ENERGÍA S.A.

**Estados financieros separados condensados intermedios
al y por el período de tres meses finalizado el 31 de julio de 2020
(presentados en forma comparativa)**

PETROLERA ACONCAGUA ENERGÍA S.A.

DIRECTORIO

PRESIDENTE

DIEGO SEBASTIAN TRABUCCO

DIRECTOR TITULAR

JAVIER AGUSTIN BASSO

ADRIANA DEL VALLE MARTIN

JULIANA PERALTA

DIRECTOR SUPLENTE

ROMÁN ANDRÉS SEQUEIRA

COMISIÓN FISCALIZADORA

SÍNDICO TITULAR

IGNACIO MARCÓ

PETROLERA ACONCAGUA ENERGÍA S.A.

ESTADOS FINANCIEROS SEPARADOS CONDENSADOS INTERMEDIOS AL Y POR EL PERÍODO DE TRES MESES FINALIZADO EL 31 DE JULIO DE 2020

Índice

Información jurídica

Estados financieros separados condensados intermedios

Estado de resultados integrales separado condensado intermedio

Estado de situación financiera separado condensado intermedio

Estado de evolución del patrimonio neto separado condensado intermedio

Estado de flujo de efectivo separado condensado intermedio

Notas a los estados financieros separados condensados intermedios

Información adicional requerida por el artículo 12, Capítulo III, Título IV de la normativa de la Comisión Nacional de Valores

Informe de los auditores independientes

Informe de la Comisión Fiscalizadora

INFORMACIÓN JURÍDICA

PETROLERA ACONCAGUA ENERGÍA S.A.

CUIT N° 30-71481422-9

ESTADOS FINANCIEROS SEPARADOS CONDENSADOS INTERMEDIOS

Al 31 de julio de 2020

DOMICILIO LEGAL: PASAJE Dr. RICARDO ROJAS 401, PISO 7, CIUDAD AUTÓNOMA DE BUENOS AIRES

ACTIVIDAD PRINCIPAL: DESCUBRIMIENTO, ESTUDIO, DESARROLLO, Y EXPLOTACIÓN DE YACIMIENTOS DE HIDROCARBUROS Y MINERALES.

Inscrita en la Inspección General de Justicia el día: 27 de febrero de 2015

Número de Inscripción: 3026 **Libro:** 73 **Número Correlativo N°** 1887512

Fecha de Vencimiento del Estatuto Social: 26 de febrero de 2114

COMPOSICIÓN DEL CAPITAL SOCIAL (Nota 20)

ACCIONES:

CANTIDAD: 2.000.000, ORDINARIAS, NOMINATIVAS NO ENDOSABLES.

V.N. \$ 1,00

NUMERO DE VOTOS: 1 POR CADA ACCIÓN.

SUSCRITO E INTEGRADO: \$ 2.000.000

Véase nuestro informe de fecha
8 de octubre de 2020

PRICE WATERHOUSE & CO. S.R.L.

(Socio)

C.P.C.E.C.A.B.A. T° 1 F° 17

Dr. R. Sergio Cravero
Contador Público (UCA)

C.P.C.E.C.A.B.A. T° 265 F° 92



Ignacio Marcó
Por Comisión fiscalizadora



Diego Sebastián Trabucco
Presidente

ESTADO DE RESULTADOS INTEGRALES SEPARADO CONDENSADO INTERMEDIO

por el período de tres meses finalizado el 31 de julio de 2020, comparativo con el mismo período del ejercicio anterior

(Valores expresados en pesos, salvo indicación en contrario)

	Nota	Por el período de tres meses finalizado el 31 de julio de	
		2020	2019
		(No auditados)	
Ingresos por contratos con clientes	5	116.371.147	189.175.499
Costos de ingresos	6	(135.058.602)	(139.615.906)
Resultado bruto		(18.687.455)	49.559.593
Gastos de comercialización	7	(9.010.337)	(10.877.592)
Gastos de administración	8	(12.644.473)	(16.544.323)
Otros resultados operativos netos	10	(119.007)	3.284.701
Resultado operativo		(40.461.272)	25.422.379
Ingresos financieros	11	571.248	373.037
Costos financieros	11	(13.130.387)	(10.732.132)
Otros resultados financieros, netos	11	10.221.263	2.007.753
Resultado antes resultado de inversiones a valor patrimonial proporcional y del impuesto a las ganancias		(42.799.148)	17.071.037
Resultado de inversiones a valor patrimonial proporcional		476.844	-
Resultado antes del impuesto a las ganancias		(42.322.304)	17.071.037
Impuesto a las ganancias	12	27.647.458	(12.118.582)
Resultado del ejercicio – (Pérdida)/Ganancia		(14.674.846)	4.952.455
OTROS RESULTADOS INTEGRALES			
<i>Items que no pueden ser reclasificados posteriormente en resultados:</i>			
Efecto de conversión monetaria		171.072.363	(8.375.552)
Total de otros resultados integrales del período		171.072.363	(8.375.552)
Resultado total integral del período – Ganancia		156.397.517	(3.423.097)
(Pérdida)/Ganancia por acción atribuible a los propietarios de la Sociedad:			
(Pérdida)/Ganancia por acción básica y diluida	20.3	(7,34)	2,48

Las notas 1 a 31 que se acompañan forman parte integrante de los presentes Estados Financieros Separados Condensados Intermedios. Estos Estados Financieros Separados Condensados Intermedios deben ser leídos junto con los Estados Financieros auditados al 30 de abril de 2020.

Véase nuestro informe de fecha
8 de octubre de 2020

PRICE WATERHOUSE & CO. S.R.L.

(Socio)

C.P.C.E.C.A.B.A. T° 1 F° 17

Dr. R. Sergio Cravero

Contador Público (UCA)

C.P.C.E.C.A.B.A. T° 265 F° 92



Ignacio Marcó

Por Comisión fiscalizadora



Diego Sebastián Trabucco
Presidente

ESTADO DE SITUACIÓN FINANCIERA SEPARADO CONDENSADO INTERMEDIO

al 31 de julio de 2020, comparativo al 30 de abril de 2020

(Valores expresados en pesos, salvo indicación en contrario)

	<u>Nota</u>	<u>31.07.2020</u> (No auditados)	<u>30.04.2020</u>
ACTIVO			
ACTIVO NO CORRIENTE			
Propiedades, planta y equipos	13	3.483.399.061	3.256.667.988
Activos por derecho de uso	14	5.451.337	5.830.351
Inversiones en asociadas	15	5.068.128	3.394.197
Total del Activo No Corriente		3.493.918.526	3.265.892.536
ACTIVO CORRIENTE			
Inventarios	18	23.922.082	15.963.563
Otros créditos	16	39.742.021	40.384.413
Cuentas comerciales por cobrar	17	70.469.007	31.884.445
Efectivo y equivalentes de efectivo	19	44.121.955	71.545.891
Total del Activo Corriente		178.255.065	159.778.312
TOTAL DEL ACTIVO		3.672.173.591	3.425.670.848
PATRIMONIO NETO			
Capital social	20.1	2.000.000	2.000.000
Reserva especial		(26.561.559)	(26.561.559)
Reserva legal		400.000	400.000
Reserva para futuros dividendos		3.138.755	-
Otro resultado integral		(60.909.713)	(54.463.494)
Resultados no asignados		2.329.884.584	2.172.179.603
Total del Patrimonio Neto		2.247.952.067	2.093.554.550
PASIVO			
PASIVO NO CORRIENTE			
Otras deudas	25	136.056.669	133.680.000
Provisiones	21	58.338.325	52.854.243
Pasivo por impuesto diferido	22	664.594.837	640.771.449
Pasivos por derecho de uso	14	1.834.868	2.605.916
Deudas fiscales		21.552.505	22.296.505
Deudas financieras	23	213.785.430	195.168.408
Total del Pasivo No Corriente		1.096.162.634	1.047.376.521
PASIVO CORRIENTE			
Otras deudas	25	25.086.446	13.571.092
Provisiones	21	347.978	347.978
Pasivos por derecho de uso	14	3.076.348	2.999.980
Deudas fiscales		51.171.988	40.842.805
Deudas sociales		28.709.936	18.367.047
Deudas financieras	23	138.866.940	132.915.615
Deudas comerciales	24	80.799.254	75.695.260
Total del Pasivo Corriente		328.058.890	284.739.777
TOTAL DEL PASIVO		1.424.221.524	1.332.116.298
TOTAL DEL PASIVO Y DEL PATRIMONIO		3.672.173.591	3.425.670.848

Las notas 1 a 31 que se acompañan forman parte integrante de los presentes Estados Financieros Separados Condensados Intermedios. Estos Estados Financieros Separados Condensados Intermedios deben ser leídos junto con los Estados Financieros auditados al 30 de abril de 2020.

Véase nuestro informe de fecha
8 de octubre de 2020

PRICE WATERHOUSE & CO. S.R.L.

(Socio)

C.P.C.E.C.A.B.A. T° 1 F° 17

Dr. R. Sergio Cravero
Contador Público (UCA)
C.P.C.E.C.A.B.A. T° 265 F° 92



Ignacio Marcó
Por Comisión fiscalizadora



Diego Sebastián Trabucco
Presidente

ESTADO DE EVOLUCIÓN DEL PATRIMONIO NETO SEPARADO CONDENSADO INTERMEDIO
por el período de tres meses finalizado el 31 de julio de 2020, comparativo con el mismo período del ejercicio anterior
(Valores expresados en pesos, salvo indicación en contrario)

	Atribuible a los accionistas de la Sociedad						Total
	Aportes de los accionistas		Resultados acumulados				
	Capital social	Ganancias reservadas			Resultados no asignados		
	Capital suscrito (i)	Reserva especial (ii)	Reserva para futuros dividendos	Reserva legal	Otro resultado integral		
Saldos al 30 de abril de 2020	2.000.000	(26.561.559)	-	400.000	(54.463.494)	2.172.179.603	2.093.554.550
Resultado del período	-	-	-	-	-	(14.674.846)	(14.674.846)
Efecto de conversión monetaria	-	-	-	-	(6.446.219)	177.518.582	171.072.363
Total resultados integrales del período	-	-	-	-	(6.446.219)	162.843.736	156.397.517
Distribución de resultados no asignados según lo dispuesto por la Asamblea ordinaria celebrada el 28 de julio de 2020:	-	-	3.138.755	-	-	(3.138.755)	-
Distribución de dividendos en efectivo según lo dispuesto por la Asamblea ordinaria celebrada el 28 de julio de 2020:	-	-	-	-	-	(2.000.000)	(2.000.000)
Saldos al 31 de julio de 2020	2.000.000	(26.561.559)	3.138.755	400.000	(60.909.713)	2.329.884.584	2.247.952.067


(i) Ver nota 20.1

(ii) Corresponde a la Resolución General 609/12 de la CNV (Ver nota 28)

Las notas 1 a 31 que se acompañan forman parte integrante de los presentes Estados Financieros Separados Condensados Intermedios. Estos Estados Financieros Separados Condensados Intermedios deben ser leídos junto con los Estados Financieros auditados al 30 de abril de 2020.

Véase nuestro informe de fecha
8 de octubre de 2020

PRICE WATERHOUSE & CO. S.R.L.


C.P.C.E.C.A.B.A. T° 1 F° 17

Dr. R. Sergio Cravero
Contador Público (UCA)
C.P.C.E.C.A.B.A. T° 265 F° 92

(Socio)



Ignacio Marcó
Por Comisión fiscalizadora



Diego Sebastián Trabucco
Presidente

ESTADO DE EVOLUCIÓN DEL PATRIMONIO NETO SEPARADO CONDENSADO INTERMEDIO
por el período de tres meses finalizado el 31 de julio de 2020, comparativo con el mismo período del ejercicio anterior
(Valores expresados en pesos, salvo indicación en contrario)

	Atribuible a los accionistas de la Sociedad					Total
	Aportes de los accionistas		Resultados acumulados			
	Capital social	Ganancias reservadas			Resultados no asignados	
	Capital suscrito (i)	Reserva especial (ii)	Reserva legal	Otro resultado integral		
(No auditados)						
Saldos al 30 de abril de 2019	2.000.000	(26.561.559)	400.000	(27.772.853)	1.425.478.591	1.373.544.179
Resultado del ejercicio	-	-	-	-	4.952.455	4.952.455
Efecto de conversión monetaria	-	-	-	317.606	(8.693.158)	(8.375.552)
Total resultados integrales del período	-	-	-	317.606	(3.740.703)	(3.423.097)
Saldos al 31 de julio de 2019	2.000.000	(26.561.559)	400.000	(27.455.247)	1.421.737.888	1.370.121.082

(i) Ver nota 20.1

(ii) Corresponde a la Resolución General 609/12 de la CNV (Ver nota 29)

Las notas 1 a 31 que se acompañan forman parte integrante de los presentes Estados Financieros Separados Condensados Intermedios. Estos Estados Financieros Separados Condensados Intermedios deben ser leídos junto con los Estados Financieros auditados al 30 de abril de 2020.

Véase nuestro informe de fecha
8 de octubre de 2020

PRICE WATERHOUSE & CO. S.R.L.

(Socio)

C.P.C.E.C.A.B.A. T° 1 F° 17

Dr. R. Sergio Cravero

Contador Público (UCA)

C.P.C.E.C.A.B.A. T° 265 F° 92



Ignacio Marcó

Por Comisión fiscalizadora



Diego Sebastián Trabucco

Presidente

**ESTADO DE FLUJO DE EFECTIVO SEPARADO CONDENSADO
INTERMEDIO**

por los períodos de tres meses finalizados el 31 de julio de 2020, comparativo con el mismo período del ejercicio anterior

(Valores expresados en pesos, salvo indicación en contrario)

	Nota	Por el período de tres meses finalizado el 31 de julio de 2020	2019
		(No auditados)	
ACTIVIDADES OPERATIVAS			
Resultado del período		(14.674.846)	4.952.455
<i>Ajustes por:</i>			
Depreciación de propiedades, planta y equipos	13	42.503.226	31.845.985
Depreciación de activos por derecho de uso	14	825.293	-
Intereses devengados pasivos por derecho de uso	14	13.416	-
Impuesto a las ganancias	12	(27.647.458)	12.118.582
Intereses devengados por deudas financieras	11	11.671.357	9.749.710
Actualización de provisiones	11	1.108.087	696.820
Intereses ganados y otros resultados financieros	11	(10.792.511)	(2.380.790)
<i>Variación en activos y pasivos operativos:</i>			
Aumento de cuentas comerciales por cobrar y otros créditos		(37.942.170)	(9.953.511)
Aumento de inventarios		(7.958.519)	(3.208.040)
Aumento de deudas comerciales		5.103.994	28.022.327
Aumento/(Disminución) de otras deudas y provisiones		19.376.105	(69.484.249)
Aumento de deudas fiscales y sociales		19.928.072	46.310.909
Otros, incluyendo el efecto de conversión monetaria		(19.049.971)	(17.033.707)
Efectivo generado por actividades operativas		(17.535.925)	31.636.491
ACTIVIDADES DE INVERSIÓN			
Inversiones en propiedades, planta y equipos		(3.722.819)	(8.221.937)
Efectivo aplicado a actividades de inversión		(3.722.819)	(8.221.937)
ACTIVIDADES DE FINANCIACIÓN			
Tomas de préstamos	23	-	14.800.000
Cancelación de capital e intereses por deudas financieras	23	(240.666)	(30.776.447)
Cancelación de cheques diferidos	23	(9.793.023)	-
Pagos de pasivos por derecho de uso	14	(763.716)	-
Efectivo aplicado a actividades de financiación		(10.797.405)	(15.976.447)
(Disminución)/Aumento del efectivo y equivalentes de efectivo		(32.056.149)	7.438.107
Variación en efectivo y equivalentes de efectivo			
Efectivo y equivalentes de efectivo al inicio del período		71.545.891	24.353.937
(Disminución)/Aumento del efectivo y equivalentes de efectivo		(32.056.149)	7.438.107
Diferencias de conversión		4.632.213	(138.752)
Efectivo y equivalentes de efectivo al cierre del período		44.121.955	31.653.292
		31.07.2020	31.07.2019
Efectivo y equivalentes de efectivo	19	44.121.955	31.653.292
Efectivo y equivalentes de efectivo al cierre del período		44.121.955	31.653.292

Las notas 1 a 31 que se acompañan forman parte integrante de los presentes Estados Financieros Separados Condensados Intermedios. Estos Estados Financieros Separados Condensados Intermedios deben ser leídos junto con los Estados Financieros auditados al 30 de abril de 2020.

Véase nuestro informe de fecha
8 de octubre de 2020

PRICE WATERHOUSE & CO. S.R.L.

(Socio)

C.P.C.E.C.A.B.A. T° 1 F° 17

Dr. R. Sergio Cravero
Contador Público (UCA)

C.P.C.E.C.A.B.A. T° 265 F° 92



Ignacio Marcó
Por Comisión fiscalizadora



Diego Sebastián Trabucco
Presidente

Índice de las Notas a los Estados Financieros Intermedios Condensados

1. Información general
2. Resumen de políticas contables significativas
3. Nuevas normas contables
4. Información por segmentos
5. Ingresos por contratos con clientes
6. Costos de ingresos
7. Gastos de comercialización
8. Gastos de administración
9. Costos laborales
10. Otros resultados operativos netos
11. Resultados financieros netos
12. Impuesto a las ganancias
13. Propiedad, planta y equipo
14. Activos y pasivos por derecho de uso
15. Inversiones en sociedades a valor patrimonial proporcional
16. Otros créditos
17. Cuentas comerciales por cobrar
18. Inventarios
19. Efectivo y equivalentes de efectivo
20. Partidas del patrimonio
21. Provisiones
22. Pasivo por impuesto diferido
23. Deudas financieras
24. Deudas comerciales
25. Otras deudas
26. Instrumentos financieros por categoría
27. Participación en áreas de petróleo y gas
28. Activos y pasivos en moneda distinta del peso argentino
29. Contingencias, compromisos de inversión, garantías y restricciones a la distribución de utilidades
30. Saldos y operaciones con partes relacionadas
31. Hechos posteriores

Véase nuestro informe de fecha
8 de octubre de 2020

PRICE WATERHOUSE & CO. S.R.L.

(Socio)

C.P.C.E.C.A.E.A. T° 1 F° 17

**NOTAS A LOS ESTADOS FINANCIEROS SEPARADOS CONDENSADOS
INTERMEDIOS****al y por el período de tres meses finalizado el 31 de julio de 2020****NOTA 1 - Información general**

PETROLERA ACONCAGUA ENERGIA S.A. (en adelante la "Sociedad" o "PAESA") es una sociedad anónima constituida el 20 de febrero de 2015. La Sociedad y sus subsidiarias ("ACONCAGUA" o el "Grupo") son sociedades locales e independientes de energía, y centran su negocio en la explotación de yacimientos hidrocarburíferos.

Los presentes estados financieros separados condensados intermedios de ACONCAGUA han sido aprobados para su emisión por el Directorio de la Sociedad con fecha 8 de octubre de 2020.

Contexto macroeconómico. Coronavirus y crisis del petróleo

La Sociedad opera en un contexto económico cuyas variables principales han tenido recientemente una fuerte volatilidad como consecuencia de acontecimientos políticos y económicos en el ámbito nacional. El 10 de diciembre de 2019 asumió un nuevo Gobierno Nacional, el cual implementó una serie de medidas económicas, financieras y fiscales tendientes al control de la inflación y del gasto público.

Durante este período, la Sociedad ha desarrollado sus operaciones bajo las desafiantes circunstancias derivadas de la pandemia declarada por la Organización Mundial de la Salud en marzo de 2020, a raíz del virus Covid-19 y esto continúa generando consecuencias en los negocios y actividades económicas a nivel global y local.

El brote del Covid-19 está teniendo un impacto adverso indeterminable en la economía mundial, incluido el precio del petróleo que registró una baja de más del 50% hacia fines de marzo como consecuencia del desacuerdo entre los productores de la OPEP y no OPEP (a veces denominados OPEP +). Durante el trimestre, los productores llegaron a un acuerdo de restricción de producción, el cual sumado a la salida gradual de la pandemia de los países europeos y asiáticos y su consecuente aumento de la demanda, generaron una recuperación del precio del petróleo. El alcance total y la duración de las medidas de contención de la pandemia por Covid-19 en todo el mundo (cierre de fronteras, cancelaciones de vuelos, aislamiento y cuarentena, entre otros), y su impacto en la economía mundial, aún son inciertos.

En la Argentina, el Gobierno Nacional implementó una serie de medidas tendientes a disminuir la circulación de la población, disponiendo el aislamiento social preventivo y obligatorio desde el 20 de marzo, permitiendo la circulación sólo de aquellas personas vinculadas a la prestación/producción de servicios y productos esenciales, el cual a la fecha con algunas flexibilizaciones continúa vigente. Si bien el sector energético es considerado esencial, considerando guardias mínimas que aseguren la operación y mantenimiento de Yacimientos de Petróleo y Gas, las situaciones mencionadas han afectado significativamente la demanda de hidrocarburos y es incierto cómo evolucionará en el futuro cercano.

La gerencia de ACONCAGUA, se encuentra monitoreando de cerca la situación relativa al COVID-19 tomando medidas inmediatas y decisivas sobre el personal, la operación de sus instalaciones y el cuidado del medioambiente. Dichas medidas tienen como objeto principal asegurar la salud e integridad de su personal como así también velar por el resguardo de las instalaciones y su seguridad ambiental y patrimonial. Adicionalmente, a fin de preservar la situación financiera de la sociedad, se han tomado medidas asociadas a la recalendarización de los compromisos asumidos con la Provincia de Río Negro y ha implementado el Comunicado A 6949 del Banco Central de la República Argentina relacionado a la suspensión temporal del pago de préstamos financieros. Adicionalmente, ACONCAGUA, bajo el supuesto que se mantengan de forma sostenida en el tiempo los niveles actuales de precio, al ser una sociedad integrada en sus servicios de campo, ha implementado un programa estricto de mantenimiento de producción y de reducción de erogaciones con el objetivo de compensar la potencial disminución de sus ingresos proyectados. A su vez, mantiene una fluida comunicación con las entidades financieras con las que desarrolla sus actividades, con el objetivo de desarrollar líneas de crédito contingentes en caso de requerirlas.

Véase nuestro informe de fecha
8 de octubre de 2020

PRICE WATERHOUSE & CO. S.R.L.

(Socio)

C.P.C.E.C.A.E.A. T° 1 F° 17

No obstante, el alcance final de la pandemia y las medidas adoptadas por el Gobierno, como su impacto en la economía del país, es desconocido e imposible de predecir razonablemente, como así en que medida afectará las operaciones de ACONCAGUA. Sin embargo, dada la situación financiera actual, aunque existen impactos económicos en el corto plazo, se estima que la sociedad podrá seguir haciendo frente a sus compromisos financieros y comerciales de los próximos doce meses.

La Dirección de la Sociedad monitorea permanentemente la evolución de las situaciones mencionadas precedentemente, para determinar las posibles acciones a adoptar e identificar los eventuales impactos sobre su situación patrimonial y financiera, que merecieran ser reconocidos en los Estados Financieros de períodos futuros.

Los Estados Financieros Separados Condensados Intermedios de la Sociedad deben ser leídos a la luz de estas circunstancias.

Estacionalidad

La demanda de petróleo crudo no presenta variaciones significativas a lo largo del año, como así el precio de venta del crudo no presenta fluctuaciones por estacionalidad.

Como consecuencia de lo mencionado anteriormente, las operaciones de ACONCAGUA, no se ven afectadas significativamente por las fluctuaciones estacionales en sus volúmenes y precios de ventas.

NOTA 2 - Resumen de políticas contables significativas

A continuación, se detallan las principales políticas contables utilizadas para la preparación de los presentes estados financieros condensados intermedios.

2.1 Base de preparación

Los Estados Financieros Separados Condensados Intermedios de la Sociedad han sido preparados conforme a las Normas Internacionales de Información Financiera ("NIIF") emitidas por el Consejo de Normas Internacionales de Contabilidad ("IASB" por su sigla en inglés).

La Comisión Nacional de Valores ("CNV"), a través de la Resolución General N° 622/13, estableció la aplicación de la Resolución Técnica N° 26 y sus modificatorias de la Federación Argentina de Consejos Profesionales de Ciencias Económicas, que adoptan las NIIF, emitidas por el IASB, para las entidades incluidas en el régimen de la oferta pública de la Ley N° 17.811 y sus modificatorias, ya sea por su capital o por sus obligaciones negociables, o que hayan solicitado autorización para estar incluidas en el citado régimen.

La Sociedad ha preparado los presentes Estados Financieros Separados Condensados Intermedios de acuerdo con el marco contable establecido por la CNV, el cual se basa en la aplicación de las NIIF, en particular de la NIC 34. Por lo tanto, no incluyen la totalidad de la información requerida para presentación de los Estados Financieros Anuales.

Estos Estados Financieros Separados Condensados Intermedios, han sido preparados siguiendo las mismas políticas contables usadas para la preparación de los Estados Financieros auditados al 30 de abril de 2020 y, por lo tanto, deben ser leídos en forma conjunta.

La información correspondiente al período de tres meses finalizado el 31 de julio de 2019 es parte integrante de los presentes Estados Financieros Separados Condensados Intermedios y se presenta sólo a efectos comparativos. De corresponder, se han reclasificado ciertas cifras de los estados financieros al 31 de julio de 2019, a los efectos de su presentación comparativa con los del presente período.

Los Estados Financieros Separados Condensados Intermedios correspondientes a los períodos de tres meses finalizados el 31 de julio de 2020 y 2019 no han sido auditados. La Gerencia de la Sociedad estima que incluyen todos los ajustes necesarios para presentar razonablemente los resultados integrales de cada

Véase nuestro informe de fecha
8 de octubre de 2020

PRICE WATERHOUSE & CO. S.R.L.

(Socio)

C.P.C.E.C.A.B.A. T° 1 F° 17

período. Los resultados integrales de los periodos de tres meses finalizados el 31 de julio de 2020 y 2019 no necesariamente reflejan la proporción de los resultados de la Sociedad por los ejercicios completos.

2.2 Conversión de transacciones y saldos en moneda extranjera

2.2.1 Moneda funcional y de presentación

Las partidas incluidas en los estados financieros de ACONCAGUA se registran en la moneda del contexto económico primario en el cual opera cada entidad ("moneda funcional"). ACONCAGUA ha definido como su moneda funcional el dólar estadounidense ("USD"), ya que ésta es la moneda que mejor refleja la sustancia económica de las operaciones. Tanto las ventas, como los precios de los principales costos de perforación, son negociados, pactados y perfeccionados en USD o considerando la fluctuación del tipo de cambio respecto de dicha moneda.

La moneda de presentación de los Estados Financieros Intermedios Condensados es el peso argentino.

2.2.2 Transacciones y saldos en moneda extranjera

Las transacciones en moneda extranjera son convertidas a la moneda funcional usando el tipo de cambio vigente en la fecha de cada transacción o valuación, cuando los conceptos de las mismas son remedidos. Las ganancias y pérdidas generadas por las diferencias en el tipo cambio de las monedas extranjeras resultantes de la liquidación de partidas monetarias y de la conversión de partidas monetarias al cierre del período utilizando la tasa de cambio de cierre, son reconocidas dentro de los resultados financieros en el estado de resultado integral.

2.2.3 Conversión de estados financieros a moneda de presentación

Los resultados y posición financiera de la Sociedad, se convierten a moneda de presentación de la siguiente manera al cierre de cada período:

- los activos y pasivos son trasladados a los tipos de cambio de cierre;
- los resultados se convierten al tipo de cambio promedio.
- los resultados por conversión de moneda funcional a moneda de presentación son reconocidos en "Otros resultados integrales".

2.2.4 Clasificación de Otros resultados integrales dentro del patrimonio de la Sociedad

La Sociedad clasifica y acumula directamente en la cuenta de resultados acumulados, dentro del patrimonio, los otros resultados integrales generados por las diferencias de conversión de los resultados (acumulados al inicio y del ejercicio) de la Sociedad y de las subsidiarias con moneda funcional dólar.

Como consecuencia de la aplicación de la política descrita, la conversión de moneda funcional a una moneda distinta de presentación no modifica la forma en que se miden los elementos subyacentes, preservando los montos, tanto resultados como capital a mantener, medidos en la moneda funcional en la que se generan.

NOTA 3 - Nuevas normas contables

(a) Nuevas normas, interpretaciones y modificaciones a las normas publicadas, vigentes a partir del ejercicio finalizado el 30 de abril de 2020:

En el período finalizado al 31 de julio de 2020, no existen nuevas normas, interpretaciones y modificaciones a las normas publicadas vigentes que deban ser reveladas.

(b) Nuevas normas, interpretaciones y modificaciones a las normas publicadas que aún no son de aplicación efectiva y que no fueron adoptadas anticipadamente:

Véase nuestro informe de fecha
8 de octubre de 2020

PRICE WATERHOUSE & CO. S.R.L.

(Socio)

C.P.C.E.C.A.B.A. T° 1 F° 17

La gerencia evaluó la relevancia de otras nuevas normas, modificaciones e interpretaciones aún no efectivas y concluyó que las mismas no son relevantes para la Sociedad.

NOTA 4 - Información por segmentos

Los segmentos de negocios fueron definidos en función a la forma regular por la que la gerencia analiza la información en la toma de decisiones.

La Sociedad es una empresa integrada de energía de Argentina que participa principalmente en actividades de "Upstream" a través de sus actividades propias y de sus sociedades subsidiarias. Sobre la base de la naturaleza, clientes y riesgos involucrados se ha identificado el siguiente segmento de negocios:

EXPLORACIÓN Y PRODUCCIÓN (E&P): el mismo se encuentra enfocado en la ejecución de todas las actividades relativas a la exploración, desarrollo y explotación de petróleo y gas natural. Obtiene sus ingresos por la venta del petróleo crudo.

Se ha determinado que la medida representativa de la toma de decisiones por parte de la gerencia es el "EBITDA ajustado". El EBITDA ajustado es la ganancia ordinaria de la sociedad antes de intereses, impuesto a las ganancias, depreciaciones y amortizaciones de todos los bienes tangibles e intangibles de la Sociedad, y antes de cualquier otro resultado que no implique movimiento de fondos en efectivo.

Los criterios contables utilizados para la medición de los resultados, activos y pasivos de los segmentos son consistentes con los empleados en los Estados Financieros Separados. Los activos y pasivos se asignan en función de las actividades del segmento.

La información de gestión que se utiliza en la toma de decisiones se elabora en forma mensual y contiene la siguiente apertura de segmentos de la Sociedad.

	E&P	
	Período de tres meses finalizado el 31.07.2020	31.07.2019
	(No auditados)	
Ingresos por contratos con clientes	116.371.147	189.175.499
Costos de ingresos	(91.751.463)	(107.769.921)
Resultado Bruto	24.619.684	81.405.578
Gastos de comercialización	(9.010.337)	(10.877.592)
Gastos de administración	(12.623.093)	(16.544.323)
Otros ingresos operativos	357.837	3.284.701
EBITDA ajustado	3.344.091	57.268.364
Depreciaciones de propiedad, planta y equipos	(42.503.226)	(31.845.985)
Depreciación de activos por derecho de uso	(825.293)	-
Subtotal	(39.984.428)	25.422.379
Ingresos financieros	571.248	373.037
Costos financieros	(13.130.387)	(10.732.132)
Otros resultados financieros, netos	10.221.263	2.007.753
Resultado antes del impuesto a las ganancias	(42.322.304)	17.071.037
Impuesto a las ganancias	27.647.458	(12.118.582)
Resultado del período	(14.674.846)	4.952.455

Al 31 de julio de 2020 los ingresos por ventas corresponden en un 100% a Argentina, al igual que al 31 de julio de 2019.

Al 31 de julio de 2020 los clientes que representan o superan el 10% de los ingresos por las actividades ordinarias de la Sociedad son: RAIZEN S.A. (ex Shell) (42%) e YPF S.A. (14%). Mientras que al 31 de julio de 2019 son: RAIZEN S.A. (ex Shell) (49%). YPF S.A. (21%) y TRAFIGURA ARGENTINA S.A. (29%).

Véase nuestro informe de fecha
8 de octubre de 2020

PRICE WATERHOUSE & CO. S.R.L.

(Socio)

C.P.C.E.C.A.B.A. T° 1 F° 17

NOTA 5 - Ingresos por contratos con clientes

	Período de tres meses finalizado el 31 de julio de	
	2020	2019
	(No auditados)	
Venta de petróleo	116.371.147	187.957.456
Servicio de Tratamiento Slop	-	1.218.043
	116.371.147	189.175.499

NOTA 6 - Costos de ingresos

	Período de tres meses finalizado el 31 de julio de	
	2020	2019
	(No auditados)	
Existencia al inicio (Nota 18)	15.963.563	13.302.718
Consumos y costos de producción (1)	144.838.107	139.615.906
Existencias al cierre (Nota 18)	(23.922.082)	(16.510.758)
Diferencia de conversión	(1.820.986)	3.208.040
	135.058.602	139.615.906

(1) Gastos imputables al costo de ingresos.

	Período de tres meses finalizado el 31 de julio de	
	2020	2019
	(No auditados)	
Depreciación propiedad, planta y equipos	42.481.846	31.845.985
Regalías, canon y servidumbre	31.994.065	35.227.427
Sueldos, jornales y cargas sociales.	29.398.472	27.051.271
Servicios contratados	13.929.998	13.229.821
Combustibles, gas y energía eléctrica	10.497.678	9.818.472
Compras	6.654.000	12.507.205
Otros gastos operativos	2.587.644	97.792
Seguros generales	2.364.841	3.766.229
Otros gastos de personal.	2.288.783	1.588.869
Repuestos y reparaciones	1.815.487	4.482.835
Depreciación activos por derecho de uso	825.293	-
Consumos y costos de producción	144.838.107	139.615.906

NOTA 7 - Gastos de comercialización

	Período de tres meses finalizado el 31 de julio de	
	2020	2019
	(No auditados)	
Servicio de transporte de petróleo por ducto	6.093.878	5.420.801
Otros impuestos	2.638.654	5.008.535
Servicio de almacenaje	146.169	78.048
Guías de transporte de crudo	131.636	370.208
	9.010.337	10.877.592

Véase nuestro informe de fecha
8 de octubre de 2020

PRICE WATERHOUSE & CO. S.R.L.

(Socio)

C.P.C.E.C.A.B.A. T° 1 F° 17

NOTA 8 - Gastos de administración

	Período de tres meses finalizado el 31 de julio de	
	2020	2019
	(No auditados)	
Sueldos, jornales y cargas sociales	4.583.653	4.055.901
Honorarios y retribuciones por servicios	3.527.017	4.261.430
Impuestos, tasas y contribuciones	1.076.953	2.433.764
Comunicaciones	1.028.518	1.473.759
Alquileres	755.491	765.780
Otros gastos de personal	541.660	1.457.213
Gastos de oficina	499.712	1.310.941
Depreciación propiedad, planta y equipos.	21.380	-
Movilidad y viáticos	19.955	85.664
Otros	590.134	699.871
	12.644.473	16.544.323

NOTA 9 - Costos laborales (incluidos en costos de ingresos y gastos de administración)

	Período de tres meses finalizado el 31 de julio de	
	2020	2019
	(No auditados)	
Sueldos y jornales	23.334.790	22.104.032
Cargas sociales	10.647.335	9.003.140
	33.982.125	31.107.172

NOTA 10 - Otros resultados operativos netos

	Período de tres meses finalizado el 31 de julio de	
	2020	2019
	(No auditados)	
Venta de materiales de rezago	2.202.894	-
Resultado valuación de stock de materiales	(2.321.901)	3.284.701
	(119.007)	3.284.701

Véase nuestro informe de fecha
8 de octubre de 2020

PRICE WATERHOUSE & CO. S.R.L.

(Socio)

C.P.C.E.C.A.B.A. T° 1 F° 17

NOTA 11 - Resultados financieros netos

	Período de tres meses finalizado el 31 de julio de	
	2020	2019
	(No auditados)	
Intereses ganados	571.248	373.037
Ingresos financieros	571.248	373.037
Intereses financieros	(11.671.357)	(9.749.710)
Actualización de provisiones	(1.108.087)	-
Comisiones	(349.320)	(525.498)
Intereses fiscales	(1.623)	(456.924)
Costos financieros	(13.130.387)	(10.732.132)
Resultado neto por diferencia de cambio - Ganancia	10.221.263	2.040.588
Otros resultados financieros netos - (Pérdida)	-	(32.835)
Otros resultados financieros netos - Ganancia	10.221.263	2.007.753
Resultados financieros netos – Ganancia/(Pérdida)	(2.337.876)	(8.351.342)

NOTA 12 - Impuesto a las ganancias

La composición del impuesto a las ganancias incluido en el Estado de Resultados Separado Condensado Intermedios y la composición del Impuesto Diferido es la siguiente:

	Período de tres meses finalizado el 31 de julio de	
	2020	2019
	(No auditados)	
Impuesto a las ganancias del ejercicio		
Impuesto corriente - Ganancia (Pérdida)	-	(6.398.009)
Impuesto diferido - Ganancia (Pérdida)	27.647.458	(5.720.573)
Total impuesto a las ganancias	27.647.458	(12.118.582)

Véase nuestro informe de fecha
8 de octubre de 2020

PRICE WATERHOUSE & CO. S.R.L.

(Socio)

C.P.C.E.C.A.B.A. T° 1 F° 17

NOTA 13 - Propiedades, planta y equipos

	Período de tres meses finalizado el 31 de julio de					2019
	2020					
	Activos de desarrollo / producción	Maquinaria y equipos	Obras en curso	Otros	Total	Total
(No auditados)						
<u>Valores de origen</u>						
Valor al inicio del período	3.171.867.860	101.087.674	62.492.301	258.266.546	3.593.714.381	2.313.622.836
Diferencias de conversión	262.600.465	8.287.859	2.617.870	21.274.332	294.780.526	(14.145.442)
Altas	-	-	1.127.462	2.595.357	3.722.819	8.221.937
Transferencias	66.237.633	-	(66.237.633)	-	-	-
Valor al cierre del período	3.500.705.958	109.375.533	-	282.136.235	3.892.217.726	2.307.699.331
<u>Depreciaciones</u>						
Acumulada al inicio del período	266.689.163	16.891.990	-	53.465.240	337.046.393	101.818.887
Diferencias de conversión	23.223.383	1.475.644	-	4.570.019	29.269.046	(577.030)
Del período	35.297.669	2.357.488	-	4.848.069	42.503.226	31.845.985
Acumulada al cierre del período	325.210.215	20.725.122	-	62.883.328	408.818.665	133.087.842
Valor residual	3.175.495.743	88.650.411	-	219.252.907	3.483.399.061	2.174.611.489

Véase nuestro informe de fecha
8 de octubre de 2020

PRICE WATERHOUSE & CO. S.R.L.

(Socio)

C.P.C.E.C.A.B.A. T° I F° 17

NOTA 14 - Activos y pasivos por derecho de uso

A continuación, se expone la evolución de los activos y pasivos por derecho de uso reconocidos en el Estado de Situación Financiera Separado Condensado Intermedio al 31 de julio de 2020:

Activos por derecho de uso

	Período de tres meses finalizado el 31 de julio de 2020 (No auditados)
Equipos afectados a la producción	5.830.351
Al inicio del ejercicio	5.830.351
Diferencias de conversión	446.279
Altas, netas	-
Transferencias a propiedades, planta y equipos	-
Depreciación del ejercicio	(825.293)
Al cierre del ejercicio	5.451.337

Pasivos por derecho de uso

	Período finalizado el 31 de julio de 2020 (No auditados)
Al inicio del ejercicio	5.605.896
Altas, netas	-
Intereses devengados (i)	13.416
Pagos	(763.716)
Diferencias de cambio y conversión	55.620
Al cierre del ejercicio	4.911.216

	Ejercicio finalizado el 31 de julio de 2020 No auditado)	Ejercicio finalizado el 30 de abril de 2020
No Corriente	1.834.868	2.605.916
Corriente	3.076.348	2.999.980
	4.911.216	5.605.896

(i) Incluidos en Costos financieros en el Estado de Resultados Integrales Separado Condensado Intermedio al 31 de julio de 2020.

NOTA 15 – Inversiones en sociedades a valor patrimonial proporcional

A continuación, se expone la evolución de las inversiones en sociedades sobre las que se ejerce control reconocidas en el Estado de Situación Financiera Separado Condensado Intermedio al 31 de julio de 2020:

	Período finalizado el 31 de julio de 2020 (No auditados)
Al inicio del ejercicio	3.394.197
Aportes irrevocables a Aconagua Energía Servicios S.A.	900.457
Resultado de inversiones a valor patrimonial proporcional	476.844
Diferencia de conversión	296.630
Al cierre del ejercicio	5.068.128

Véase nuestro informe de fecha
8 de octubre de 2020

PRICE WATERHOUSE & CO. S.R.L.

(Socio)

C.P.C.E.C.A.E.A. T° 1 F° 17

NOTA 16 - Otros créditos

	AI 31.07.2020	AI 30.04.2020
	(No auditados)	
Corrientes		
Impuesto a las Ganancias	20.777.732	19.368.971
Créditos fiscales	12.789.841	13.935.440
Diversos	3.117.261	2.558.982
Canon explotación a devengar	3.048.854	4.508.527
Anticipos y préstamos al personal	8.333	12.493
	39.742.021	40.384.413

Los otros créditos son medidos a costo amortizado, el cual no difiere significativamente de su valor razonable.

NOTA 17 - Cuentas comerciales por cobrar

	AI 31.07.2020	AI 30.04.2020
	(No auditados)	
Corrientes		
Comunes (Nota 26)	70.469.007	31.884.445
	70.469.007	31.884.445

El importe en libros de las cuentas comerciales por cobrar se aproxima a su valor razonable debido a su vencimiento en el corto plazo.

La siguiente tabla detalla la antigüedad de las cuentas comerciales por cobrar:

	Total	No vencidos	Vencidos	
			1 - 180 días	> 180 días
AI 31 de julio de 2020				
Cuentas comerciales por cobrar	70.469.007	70.469.007	-	-
Valor neto	70.469.007	70.469.007	-	-
AI 30 de abril de 2020				
Cuentas comerciales por cobrar	31.884.445	31.412.087	472.358	-
Valor neto	31.884.445	31.412.087	472.358	-

NOTA 18 – Inventarios

	AI 31.07.2020	AI 30.04.2020
	(No auditados)	
Hidrocarburos	13.480.219	3.072.445
Materiales y repuestos	10.441.863	12.891.118
	23.922.082	15.963.563

NOTA 19 - Efectivo y equivalentes de efectivo

	AI 31.07.2020	AI 30.04.2020
	(No auditados)	
Caja y fondos fijos	2.055.113	12.942.353
Bancos	42.066.842	58.603.538
	44.121.955	71.545.891

Véase nuestro informe de fecha
8 de octubre de 2020

PRICE WATERHOUSE & CO. S.R.L.

(Socio)

C.P.C.E.C.A.B.A. T° 1 F° 17

NOTA 20 – Partidas del patrimonio
20.1 Capital Social

Al 31 de julio 2020, el capital social asciende a \$2.000.000, encontrándose totalmente suscripto, integrado e inscripto. El mismo está compuesto por 2.000.000 de acciones ordinarias nominativas no endosables de valor nominal \$1 y un voto por acción.

20.2 Distribución de dividendos

El Directorio de ACONCAGUA, aprobó con fecha 28 de julio de 2020 la constitución de la reserva para futuros dividendos por \$ 3.138.755 y la distribución de dividendos en efectivo de \$ 2.000.000, los cuales fueron puestos a disposición de los accionistas y ratificados como dividendos en efectivo por la Asamblea Ordinaria de Accionistas celebrada el 28 de julio de 2020. A la fecha de emisión de los presentes Estados Financieros Separados Condensados Intermedios los mismos se encuentran pendientes de pago.

20.3 Resultado por acción

El resultado por acción básico se calcula dividiendo el resultado atribuible a los tenedores de instrumentos ordinarios de patrimonio de la Sociedad entre el número promedio ponderado de acciones ordinarias en circulación durante el período.

	Período de tres meses finalizado el 31 de julio de	
	2020	2019
	(No auditado)	
(Pérdida)/Ganancia del período atribuible a los propietarios de la sociedad	(14.674.846)	4.952.455
Acciones ordinarias en circulación	2.000.000	2.000.000
(Pérdida)/Ganancia por acción básica y diluida (\$ por acción)	(7,34)	2,48

No existen diferencias entre el cálculo del resultado por acción básico y el resultado por acción diluido.

NOTA 21 - Provisiones

	AI 31.07.2020	AI 30.04.2020
	(No auditados)	
No corrientes		
Provisión para abandono de pozos	58.338.325	52.854.243
	58.338.325	52.854.243
Corrientes		
Provisión para contingencias	347.978	347.978
	347.978	347.978

Véase nuestro informe de fecha
8 de octubre de 2020

PRICE WATERHOUSE & CO. S.R.L.

(Socio)

C.P.C.E.C.A.B.A. T° 1 F° 17

La evolución de las provisiones es la que se indica a continuación:

Abandono de pozos

	Período de tres meses finalizado el 31 de julio de	
	2020	2019
	(No auditados)	
Saldo al inicio del período	52.854.243	22.230.136
Diferencias de conversión	4.375.995	(134.995)
Altas	1.108.087	696.820
Usos	-	-
Saldo al cierre del período	58.338.325	22.791.961

Al 31 de julio de 2020 y 31 de julio de 2019, la provisión relacionada con el abandono de pozos fue estimada utilizando tasas de descuento en USD del 8%.

Otras contingencias

	Período de tres meses finalizado el 31 de julio de	
	2020	2019
	(No auditados)	
Saldo al inicio del ejercicio	347.978	-
Diferencias de cambio y conversión	-	-
Altas	-	-
Usos	-	-
Saldo al cierre del ejercicio	347.978	-

NOTA 22 - Pasivo por impuesto diferido

La evolución del impuesto diferido es la siguiente:

	Período de tres meses finalizado el 31 de julio de	
	2020	2019
	(No auditados)	
Saldo al inicio del ejercicio	(640.771.449)	(412.541.155)
Resultado del ejercicio	27.647.458	(5.720.573)
Diferencias de conversión	(51.470.846)	2.522.901
Saldo al cierre del ejercicio	(664.594.837)	(415.738.827)

NOTA 23 - Deudas financieras

	Al 31.07.2020	Al 30.04.2020
	(No auditados)	
No corrientes		
Préstamo sindicado de bancos	143.782.193	131.332.934
Otros préstamos	53.326.888	49.286.078
Préstamos bancarios	15.062.727	13.019.825
Préstamos prendarios	1.613.622	1.529.571
Total	213.785.430	195.168.408

Véase nuestro informe de fecha
8 de octubre de 2020

PRICE WATERHOUSE & CO. S.R.L.

(Socio)

C.P.C.E.C.A.B.A. T° 1 F° 17

Corrientes

Préstamo sindicado de bancos	97.409.013	84.807.574
Cheques diferidos (1)	37.077.572	43.667.320
Préstamos prendarios	2.667.135	2.747.096
Préstamos bancarios	1.713.220	1.693.625
	138.866.940	132.915.615

- (1) Los plazos de vencimiento de los cheques diferidos emitidos son: al 31 de agosto de 2020 \$ 13.717.774; con vencimientos entre el 1 de septiembre al 30 de noviembre de 2020 \$ 17.081.624; con vencimientos entre el 1 de diciembre al 28 de febrero del 2021 \$ 6.035.445; y con vencimientos entre el 1 de marzo de 2021 y el 30 de abril de 2021 \$ 242.729.

La evolución de las deudas financieras se expone a continuación:

	Período de tres meses finalizado el 31 de julio de	
	2020	2019
	(No auditados)	
Saldo al inicio del período	328.084.023	246.152.962
Tomas de préstamos	-	14.800.000
Cancelaciones de capital	(181.581)	(21.723.516)
Intereses devengados (Nota 12)	11.674.201	9.749.710
Intereses pagados	(59.085)	(9.052.931)
Emisión/(Cancelación) cheques diferidos	(9.793.023)	-
Diferencias de cambio y conversión	22.927.835	20.511.764
Saldo al cierre del período	352.652.370	260.437.989

A continuación, se detallan los principales préstamos bancarios y financieros:

Prestamista	31.07.2020	Tasa de Interés	Moneda Contrato	Fecha de vencimiento Final
Sindicado de Bancos (1) (2) (3)	241.191.206	10%	USD	17/09/2022
Banco del Chubut (3) (4)	16.265.397	52%	AR\$	11/10/2024
Banco ICBC Créditos Prendarios (3)	664.495	22%	AR\$	15/12/2021
Banco ICBC Créditos Prendarios (3)	1.126.265	24%	AR\$	10/02/2022
Banco ICBC Créditos Prendarios (3)	1.517.171	61%	AR\$	16/05/2022
Mercedes Benz Cia Financiera	221.478	18%	AR\$	10/05/2021
Mercedes Benz Cia Financiera	242.145	18%	AR\$	09/06/2021
Mercedes Benz Cia Financiera	307.538	16%	AR\$	30/07/2021
Mercedes Benz Cia Financiera	201.665	16%	AR\$	30/07/2021
Banco Santander Río (3)	510.550	15%	AR\$	14/04/2021

- (1) Con fecha 17 de septiembre de 2018, la Sociedad como prestataria, celebro un préstamo sindicado en el cual participaron Banco de Servicios y Transacciones S.A., Banco Ciudad de Buenos Aires, Banco Chubut S.A., Banco BICA S.A. y HSBC Bank Argentina S.A. El mismo se encuentra estructurado bajo un fideicomiso de garantía por un monto de hasta USD 8.000.000, con un plazo original de 42 meses con una tasa de interés fija del 10%. El mismo cuenta con las siguientes garantías, (i) cesión de contrato de venta de crudo de RAIZEN S.A. (ex Shell) y TRAFIGURA ARGENTINA S.A., (ii) prenda sobre las acciones de la sociedad y (iii) garantía personal de sus accionistas. A la fecha, ACONCAGUA ha tomado un monto de USD 4.850.000 con un saldo remanente de USD 3.233.700. La amortización es a través del Sistema Alemán, mediante cuotas fijas mensuales de capital (USD 134 mil), y un interés calculado sobre el remanente de este.

Véase nuestro informe de fecha
8 de octubre de 2020

PRICE WATERHOUSE & CO. S.R.L.

(Socio)

C.P.C.E.C.A.B.A. T° 1 F° 17

- (2) En el marco de la pandemia de COVID-19 y las medidas dispuestas por el Poder Ejecutivo Nacional, el Banco Central de la República Argentina (BCRA) estableció a través de la Comunicación A6949 y siguientes postergar el vencimiento de las cuotas de los préstamos hasta el fin de la emergencia económica.
- (3) Tasa de interés; variable Badlar + 5 puntos porcentuales, TNA 53,71%, TEM 4,41%, TEA 69,14%, CFT 98,35% (Tasa variable Bancos Privados)

Programa para la emisión de Obligaciones Negociables

Con fecha 4 de diciembre de 2019, la Comisión Nacional de Valores autorizó a PETROLERA ACONCAGUA ENERGÍA S.A. mediante la Resolución RESFC-2019-20579-APN-DIR#CNV el ingreso al régimen de la oferta pública y la creación de un Programa Global de Emisión de Obligaciones Negociables simples, no convertibles en acciones, bajo el régimen PYME CNV por un monto de hasta AR\$ 500.000.000 (pesos argentinos quinientos millones) o su equivalente en otras monedas. Los fondos provenientes de dicho programa se encontrarán destinados a inversiones productivas en las concesiones petroleras con la finalidad de desarrollar reservas comprobadas de hidrocarburos. Con fecha 28 de septiembre de 2020, los accionistas de ACONCAGUA, aprobaron la ampliación del monto máximo de emisión bajo el Programa de Obligaciones Negociables PYME de la Sociedad a la suma de \$900.000.000 (pesos argentinos novecientos millones) y la delegación en el Directorio de los términos y condiciones del programa. El día 29 de septiembre de 2020, se presentó ante la Comisión Nacional de Valores la actualización del Prospecto del Programa de Obligaciones Negociables. A la fecha de emisión de los presentes Estados Financieros Consolidados Condensados Intermedios, la Sociedad no ha emitido Obligaciones Negociables bajo este programa.

NOTA 24 - Deudas comerciales

	AI 31.07.2020	AI 30.04.2020
	(No auditados)	
<u>Corrientes</u>		
Proveedores comunes	74.951.007	71.288.097
Partes relacionadas (Nota 30)	5.848.247	4.407.163
	80.799.254	75.695.260

El importe en libros de las deudas comerciales corrientes se aproxima a su valor razonable debido a su vencimiento en el corto plazo.

NOTA 25 - Otras deudas

	AI 31.07.2020	AI 30.04.2020
	(No auditados)	
<u>No Corriente</u>		
Bono adquisición áreas (Nota 29)	135.419.200	133.680.000
Otras deudas diversas con partes relacionadas (Nota 30)	637.469	-
	136.056.669	133.680.000
<u>Corrientes</u>		
Bono adquisición áreas (Nota 29)	20.068.800	10.026.000
Otras deudas diversas	3.647.271	1.744.867
Tarjeta de Crédito Corporativa	1.370.375	1.162.756
Otras deudas diversas con partes relacionadas (Nota 30)	-	637.469
	25.086.446	13.571.092

El importe en libros de otras deudas corrientes se aproxima a su valor razonable debido a su vencimiento en el corto plazo.

Véase nuestro informe de fecha
8 de octubre de 2020

PRICE WATERHOUSE & CO. S.R.L.

(Socio)

C.P.C.E.C.A.B.A. T° 1 F° 17

NOTA 26 - Instrumentos financieros por categoría

A continuación, se presentan los instrumentos financieros por categoría:

	Costo amortizado
Al 31 de julio de 2020	
Activos	
Cuentas comerciales por cobrar	70.469.007
Efectivo y equivalentes de efectivo	44.121.955
Otros créditos	6.166.115
Total	120.757.077

	Costo amortizado
Al 31 de julio de 2020	
Pasivos	
Deudas financieras	352.652.370
Otras deudas	161.143.115
Deudas comerciales	80.799.254
Pasivos por derecho de uso	4.911.216
Total	599.505.955

	Costo amortizado
Al 30 de abril de 2020	
Activos	
Otros créditos	7.067.509
Cuentas comerciales por cobrar	31.884.445
Efectivo y equivalentes de efectivo	71.545.891
Total	110.497.845

	Costo amortizado
Al 30 de abril de 2020	
Pasivos	
Deudas financieras	146.613.592
Otras deudas	328.084.022
Deudas comerciales	75.695.260
Pasivos por derecho de uso	-
Total	550.392.874

Al 31 de julio de 2020 la Sociedad presenta un capital de trabajo negativo de \$ 149,8 millones generado principalmente por la actividad de financiamiento para desarrollar el negocio, el cual es monitoreado en forma permanente por el Directorio y la Gerencia. La Sociedad cuenta con distintas alternativas que le permitirán atender adecuadamente los compromisos asumidos.

Estimación del valor razonable

Al 31 de julio de 2020 y 31 de julio de 2019 el valor razonable de los activos y pasivos de ACONCAGUA no difiere significativamente de su valor de libros. Asimismo, no se han producido transferencias entre las diferentes jerarquías utilizadas para determinar el valor razonable de los instrumentos financieros de ACONCAGUA durante el período de tres meses finalizado el 31 de julio de 2020 y 2019.

Los instrumentos financieros valuados a valor razonable pueden ser clasificados dentro de los siguientes niveles de jerarquía, de acuerdo a la forma en que se estima el valor razonable:

Véase nuestro informe de fecha
8 de octubre de 2020

PRICE WATERHOUSE & CO. S.R.L.

(Socio)

C.P.C.E.C.A.E.A. T° 1 F° 17

- Nivel 1: precios de cotización (no ajustados) en mercados activos para activos o pasivos idénticos.
- Nivel 2: datos distintos a precios de cotización incluidos en el nivel 1 que sean observables para el activo o pasivo, ya sea directamente (es decir, precios) o indirectamente (es decir, que se deriven de precios).
- Nivel 3: datos sobre el activo o el pasivo que no están basados en datos observables en el mercado (es decir, información no observable).

La siguiente tabla presenta la clasificación de acuerdo al nivel de jerarquía de los activos y pasivos financieros valuados a valor razonable al 30 de abril de 2020:

Al 31 de julio de 2020	Nivel 1
Efectivo y equivalente de efectivo	44.121.955
Total	44.121.955

Al 30 de abril de 2020	Nivel 1
Efectivo y equivalente de efectivo	71.545.891
Total	71.545.891


NOTA 27 - Participación en áreas de petróleo y gas

ACONCAGUA reconoce en sus estados financieros los activos, pasivos, ingresos de actividades ordinarias y gastos relativos a su participación en las operaciones conjuntas en los diferentes acuerdos conjuntos en los que participa al 31 de julio de 2020, y a aquellas áreas hidrocarburíferas en las que es el único participante las que se detallan a continuación:

Cuenca	Provincia	Área	Participación	Fin de Concesión	Operador
Cuyana	Mendoza	Puesto Pozo Cercado Oriental	100% Aconcagua	Agosto 2043	Aconcagua
Neuquina	Mendoza	Atuel Norte Explotación	100% Aconcagua	Agosto 2043	Aconcagua
	Rio Negro (1)	Catriel Oeste	90 % Aconcagua 10% EDHIPSA	Diciembre 2028 (+10 años)	Aconcagua
		Catriel Viejo	90% Aconcagua 10% EDHIPSA	Diciembre 2028 (+10 años)	Aconcagua
		Tres Nidos	90% Aconcagua 10% EDHIPSA	Diciembre 2028 (+10 años)	Aconcagua
		Loma Guadalosa	90% Aconcagua 10% EDHIPSA	Diciembre 2028 (+10 años)	Aconcagua

(1) Régimen de Aportes y Recupero en Concesiones de Rio Negro.
Independientemente de la participación de ACONCAGUA y EDHIPSA en las Áreas, durante el período de concesión, ACONCAGUA aportará el 100% (cien por ciento) de las erogaciones que se realicen en dichas Áreas. La porción correspondiente a EDHIPSA será recuperada por ACONCAGUA del resultado que le correspondiera a EDHIPSA de la explotación de las mismas.

Los saldos recuperables por EDHIPSA de acuerdo a su participación al 31.07.2020 son de USD 2.643.613 por Catriel Oeste y USD 147.421 por Loma Guadalosa.

Véase nuestro informe de fecha
8 de octubre de 2020
PRICE WATERHOUSE & CO. S.R.L.

(Socio)
C.P.C.E.C.A.B.A. T° 1 F° 17

NOTA 28 - Activos y pasivos en moneda distinta del peso argentino (a)

Rubro	Clase (b)	31.07.2020 (No auditados)		30.04.2020	
		Monto en moneda distinta del AR\$	Monto en moneda argentina a 72,32 (c)	Monto en moneda distinta del AR\$	Monto en moneda argentina a 66,84 (d)
Activo					
Activo Corriente					
Cuentas comerciales por cobrar	USD	982.080	71.024.007	364.996	24.396.331
Efectivo y equivalentes de efectivo	USD	249.503	18.044.024	249.506	16.676.954
Total activo		1.231.583	89.068.031	614.502	41.073.285
Pasivo					
Pasivo no corriente					
Deudas financieras	USD	2.725.513	197.109.081	2.702.259	180.619.012
Otras deudas	USD	1.872.500	135.419.200	2.000.000	133.680.000
Pasivo corriente					
Deudas financieras	USD	1.346.917	97.409.013	1.268.815	84.807.574
Otras deudas	USD	277.500	20.068.800	150.000	10.026.000
Deudas comerciales	USD	293.167	21.201.803	289.655	19.360.526
Total pasivo		6.515.597	471.207.897	6.410.729	428.493.112

(a) Información presentada a efectos de dar cumplimiento a las disposiciones establecidas por CNV. Se considera moneda extranjera a aquella que difiere de la moneda de presentación de la Sociedad.

(b) USD = Dólar estadounidense.

(c) Cotización del dólar estadounidense: Tipo de cambio Banco de la Nación Argentina divisa al 31 de julio de 2020.

(d) Cotización del dólar estadounidense: Tipo de cambio Banco de la Nación Argentina divisa al 30 de abril de 2020.

NOTA 29 – Contingencias, compromisos de inversión, garantías y restricciones a la distribución de utilidades
Contingencias

La Sociedad posee pasivos contingentes con respecto a los reclamos que surgen en el curso normal de sus operaciones. En base a la evaluación de la gerencia y al asesoramiento de sus abogados, la Sociedad no prevé incurrir en gastos significativos derivados de pasivos contingentes que no se encuentren provisionados en los presentes Estados Financieros Separados Condensados Intermedios.

Principales compromisos de inversión y garantías
i) Principales compromisos de inversión en las áreas en las que participa:

Como consecuencia del proceso de licitación, mediante el cual la Sociedad adquirió los derechos de explotación y exploración de las áreas que se detallan a continuación, al 31 de julio de 2020, se encuentra pendiente de pago USD 2.150.000 correspondiente al bono de adquisición del área Catriel Oeste (Nota 25).

Véase nuestro informe de fecha
8 de octubre de 2020

PRICE WATERHOUSE & CO. S.R.L.

(Socio)

C.P.C.E.C.A.B.A. T° 1 F° 17

Asimismo, asumió los siguientes compromisos de inversión en las áreas que posee:

Área	Normativa	Plazos	Compromisos de inversión
Puesto Pozo Cercado Oriental	Art. 3 Decreto Provincial N° 1354/18	10 años hasta agosto de 2028	Se prevé un plan de desarrollo de USD 28,46 millones. Se ha realizado la actividad comprometida hasta el año 2021.
Atuel Norte Explotación	Art. 3 Decreto Provincial N° 1355/18	10 años hasta agosto de 2028	Se prevé un plan de desarrollo de USD 3,62 millones.
Catriel Oeste	Art. 6 Decreto Provincial N° 1523/19	5 años hasta diciembre de 2023	Se prevé un plan de desarrollo de USD 14,96 millones.
Catriel Viejo	Art. 7 Decreto Provincial N° 1523/19	5 años hasta diciembre de 2023	Se prevé un plan de desarrollo de USD 11,86 millones.
Loma Guadalosa	Art. 8 Decreto Provincial N° 1523/19	5 años hasta diciembre de 2023	Se prevé un plan de desarrollo de USD 9,47 millones.
Tres Nidos	Art. 9 Decreto Provincial N° 1523/19	5 años hasta diciembre de 2023	Se prevé un plan de desarrollo de USD 1,71 millones.

Estas inversiones podrían ser revisadas razonablemente según el contexto macroeconómico del país y a la economicidad de las mismas.

ii) Principales garantías otorgadas:

Con fecha 17 de septiembre de 2018, ACONCAGUA como prestataria, celebro un préstamo sindicado en el cual participaron Banco de Servicios y Transacciones S.A., Banco Ciudad de Buenos Aires, Banco Chubut S.A., Banco BICA S.A. y HSBC Bank Argentina S.A. El mismo se encuentra estructurado por un monto de hasta USD 8.000.000 el cual cuenta con las siguientes garantías, (i) cesión de contrato de venta de crudo de RAIZEN S.A. (ex Shell) y TRAFIGURA ARGENTINA S.A., (ii) prenda sobre las acciones de la sociedad y (iii) garantía personal de sus accionistas. A la fecha, ACONCAGUA ha tomado un monto de USD 4.850.000.

Con fecha 28 de mayo de 2019, la Sociedad celebró un contrato con el Banco del Chubut S.A., constituyendo en garantía, un derecho real de prenda sobre ciertos activos fijos de la Sociedad, cuyo valor residual al 31 de julio de 2020 asciende a \$ 37.754.704.

Restricciones a la distribución de utilidades

De acuerdo con la Ley General de Sociedades, el Estatuto Social y la Resolución General N° 622/13 de la Comisión Nacional de Valores debe transferirse a la Reserva Legal el 5% de las ganancias del ejercicio y previa absorción de las pérdidas acumuladas, si las hubiera, hasta que la Reserva alcance el 20% del capital ajustado.

La Resolución General de la CNV 609/12 establece que la diferencia entre el saldo inicial de los resultados no asignados expuesto en los estados financieros del primer cierre de ejercicio de aplicación de las NIIF y el saldo final de los resultados no asignados al cierre del último ejercicio bajo vigencia de las normas contables anteriores sea destinada a una Reserva Especial. Dicha reserva no podrá desafectarse para efectuar distribuciones en efectivo o en especie entre los accionistas o propietarios de la entidad y sólo podrá ser desafectada para su capitalización o para absorber eventuales saldos negativos de la cuenta "Resultados no asignados". La Asamblea Ordinaria de Accionistas deberá tratar la constitución de la mencionada reserva y las restricciones para su utilización.

NOTA 30 - Saldos y operaciones con partes relacionadas

Petrolera Aconcagua Energía S.A. ejerce control sobre Aconcagua Energía Servicios S.A. y Aconcagua Inversora S.A., de las cuales posee el 52% y 85% de las acciones y votos, respectivamente.

Véase nuestro informe de fecha
8 de octubre de 2020

PRICE WATERHOUSE & CO. S.R.L.

(Socio)

C.P.C.E.C.A.B.A. T° I F° 17

A continuación, se detallan los saldos con partes relacionadas:

	Al 31.07.2020	Al 30.04.2020
	(No auditados)	
Otras deudas con partes relacionadas		
<u>No Corrientes</u>		
Aconcagua Inversora S.A.	637.469	-
<u>Corrientes</u>		
Aconcagua Inversora S.A.	-	637.469
	637.469	637.469
Deudas comerciales con partes relacionadas		
<u>Corrientes</u>		
Aconcagua Energía Servicios S.A.	5.848.247	4.407.163
	5.848.247	4.407.163

A continuación, se detallan las principales operaciones con partes relacionadas:

	Período de tres meses finalizado el 31 de julio de	
	2020	2019
	(No auditados)	
Compras de productos y servicios		
Aconcagua Energía Servicios S.A.	3.002.438	-
Eile SAS	66.550	54.450
Syatsa S.A.	359.370	235.950
Ariscas S.A.	399.300	207.997
	3.827.658	498.397

Remuneraciones del personal clave de la gerencia

Con fecha 28 de julio de 2020 en la Asamblea Ordinaria de Accionistas, se aprobaron los honorarios al Directorio correspondientes al ejercicio anual 2020 por \$ 1.080.000.

NOTA 31 - Hechos posteriores

Con fecha de 17 de septiembre de 2020 la sociedad se ha acogido al régimen de moratoria ampliada de la ley 27.562, para regularizar las deudas impositivas devengadas al cierre del período, incluyendo las previsionales exigibles a la fecha de cierre de los presentes Estados Financieros Consolidados Condensados Intermedios.

Con fecha 28 de septiembre de 2020, los accionistas de ACONCAGUA, aprobaron la ampliación del monto máximo de emisión bajo el Programa de Obligaciones Negociables PYME de la Sociedad a la suma de \$900.000.000 (pesos argentinos novecientos millones) y la delegación en el Directorio de los términos y condiciones del programa. El día 29 de septiembre de 2020, se presentó ante la Comisión Nacional de Valores la actualización del Prospecto del Programa de Obligaciones Negociables.

Con posterioridad al 31 de julio de 2020 y a la fecha de emisión de los presentes Estados Financieros Separados Condensados Intermedios, no se han producido otros hechos, situaciones o circunstancias, que los mencionados en los presentes Estados Financieros Separados Condensados Intermedios, que afecten o puedan afectar significativamente la situación patrimonial, económica, financiera o requieran alguna mención adicional en los Estados Financieros de la Sociedad.

Véase nuestro informe de fecha
8 de octubre de 2020

PRICE WATERHOUSE & CO. S.R.L.

(Socio)

C.P.C.E.C.A.B.A. T° 1 F° 17

Dr. R. Sergio Cravero
Contador Público (UCA)

C.P.C.E.C.A.B.A. T° 265 F° 92



Ignacio Marcó

Por Comisión fiscalizadora



Diego Sebastián Trabucco
Presidente

Información adicional requerida por el artículo 12, Capítulo III, Título IV de la normativa de la Comisión Nacional de Valores

1. Cuestiones generales sobre la actividad de la sociedad

a) No existen regímenes jurídicos específicos y significativos que impliquen decaimientos o renacimientos contingentes de beneficios previstos por dichas disposiciones.

b) No tuvieron lugar modificaciones significativas en las actividades de la Sociedad u otras circunstancias ocurridas durante el ejercicio comprendido por los estados contables, que no sean de público conocimiento, que afecten su comparabilidad con los presentados en ejercicios anteriores, o con los que habrán de presentarse en períodos futuros y que no estén suficientemente explicados en los estados financieros adjuntos, sus anexos o notas.

2. Clasificación de los saldos de créditos y deudas por plazos de vencimiento.

	Créditos	Deudas		
	A vencer	A vencer	Vencido	Total
Hasta 3 meses	73.069.249	127.686.785	31.246.000	158.932.785
De 3 a 6 meses	1.862.741	47.684.865	-	47.684.865
De 6 a 9 meses	619.907	37.876.665	-	37.876.665
De 9 a 12 meses	398.433	40.881.199	-	40.881.199
Entre 1 y 2 años	-	190.171.681	-	190.171.681
Entre 2 y 3 años	-	163.726.441	-	163.726.441
Más de 3 años	-	56.755.532	-	56.755.532
	75.950.330	664.783.168	31.246.000	696.029.168
Sin plazo	34.260.698	-	-	-
	110.211.028	664.783.168	31.246.000	696.029.168

3. Clasificación de los créditos y deudas de acuerdo con el efecto financiero que producen.

	Créditos	Deudas
En moneda nacional sin interés	110.211.028	154.777.945
En moneda extranjera sin interés	-	155.488.000
En moneda nacional con interés	-	91.245.129
En moneda extranjera con interés	-	294.518.094
	110.211.028	696.029.168

No existen créditos y deudas con cláusulas de ajuste.

4. Detalle del porcentaje de participación en sociedades del art. 33 Ley N° 19.550 en el capital:

Sociedad	% de part. sobre capital social	% de part. sobre total votos
Aconcagua Energía Servicios S.A.	52%	52%
Aconcagua Inversora S.A.	85%	85%

Clasificación de los saldos de créditos y deudas con sociedades del art. 33 de la Ley General de

Véase nuestro informe de fecha
8 de octubre de 2020

PRICE WATERHOUSE & CO. S.R.L.

(Socio)

C.P.C.E.C.A.B.A. T° 1 F° 17

Dr. R. Sergio Cravero
Contador Público (UCA)

C.P.C.E.C.A.B.A. T° 265 F° 92

Ignacio Marcó
Por Comisión fiscalizadora

Diego Sebastián Trabucco
Presidente

Sociedades N° 19.550 de acuerdo con su vencimiento:

- a) No existen créditos ni deudas de plazo vencido.
- b) No existen créditos ni deudas sin plazo.
- c) Plazo no vencido (Los créditos y deudas no vencidos, vecen dentro de los tres meses).
- d) No existen créditos ni deudas que tengan efecto financiero.

5. No existen créditos por ventas o préstamos contra directores, consejeros de vigilancia o sus parientes hasta segundo grado inclusive.
6. Inventario físico de bienes de cambio.

La Sociedad realiza la toma de inventarios físicos una vez por año cubriendo con la misma la totalidad de los bienes de cambio, excepto para los materiales menores, para los que los realiza a través de muestreos. No existen materiales con inmovilización significativa.

7. No existen participaciones en otras sociedades en exceso de lo admitido por el artículo 31 de la Ley N° 19.550.
8. Valores recuperables.

Se ha determinado como valor recuperable de los bienes de cambio a su valor neto de realización. Para los bienes de uso se ha considerado el valor de uso determinado a partir de los flujos de fondos descontados que se prevé obtener de las restantes reservas comerciales.

9. Seguros que cubre bienes tangibles.

Concepto	Moneda suma asegurada	Suma asegurada	Valor contable	Riesgo cubierto
Rodados livianos	AR\$	42.505.000	33.459.147	Daño /Robo y/o Hurto Total, Incendio Total o parcial / Destrucción Total o parcial
Rodados pesados	AR\$	34.030.000	41.180.626	Robo y/o Hurto Total, Incendio Total o parcial / Destrucción Total o parcial
Equipos producción	AR\$	6.262.700	9.617.268	Todo riesgo
Equipos de computación	AR\$	200.000	244.096	Robo y/o Hurto Total, Incendio Total o parcial / Destrucción Total o parcial

10. Contingencias positivas y negativas

Al cierre en la sociedad no existen hechos contingentes.

11. Adelantos irrevocables a cuenta de futuras suscripciones

Al cierre del período la Sociedad no posee adelantos irrevocables a cuenta de futuras suscripciones.

12. En el capital accionario de la Sociedad no existen acciones preferidas.

13. Restricciones contractuales y legales a la distribución de ganancias.

Ver Nota 29.ii a los Estados Financieros Individuales.


Véase nuestro informe de fecha
8 de octubre de 2020


PRICE WATERHOUSE & CO. S.R.L.

(Socio)

C.P.C.E.C.A.B.A. T° 1 F° 17

Dr. R. Sergio Cravero
Contador Público (UCA)
C.P.C.E.C.A.B.A. T° 265 F° 92


Ignacio Marcó
Por Comisión fiscalizadora


Diego Sebastián Trabucco
Presidente



INFORME DE REVISIÓN SOBRE ESTADOS FINANCIEROS SEPARADOS CONDENSADOS INTERMEDIOS

A los señores Accionistas, Presidente y Directores de
Petrolera Aconcagua Energía S.A.
Domicilio legal: Pasaje Dr. Ricardo Rojas 401, Piso 7,
Ciudad Autónoma de Buenos Aires
CUIT 30-71481422-9

Introducción

Hemos revisado los estados financieros separados condensados intermedios adjuntos de Petrolera Aconcagua Energía S.A. (en adelante “la Sociedad”) que comprenden el estado de situación financiera separado condensado intermedio al 31 de julio de 2020, el estado de resultados integrales separado condensado intermedio por el período de tres meses finalizado el 31 de julio de 2020 y los estados separados condensados intermedios de evolución del patrimonio neto y de flujo de efectivo por el período de tres meses finalizado en esa misma fecha y notas explicativas seleccionadas.

Los saldos y otra información correspondientes al ejercicio 2020 y a sus períodos intermedios, son parte integrante de los estados financieros mencionados precedentemente y por lo tanto deberán ser considerados en relación con esos estados financieros.

Responsabilidad de la Dirección

El Directorio de la Sociedad es responsable de la preparación y presentación de los estados financieros de acuerdo con las Normas Internacionales de Información Financiera, adoptadas por la Federación Argentina de Consejos Profesionales de Ciencias Económicas (FACPCE) como normas contables profesionales e incorporadas por la Comisión Nacional de Valores (CNV) a su normativa, tal y como fueron aprobadas por el Consejo de Normas Internacionales de Contabilidad (IASB por sus siglas en inglés) y, por lo tanto, es responsable por la preparación y presentación de los estados financieros individuales condensados intermedios mencionados en el primer párrafo de acuerdo con la Norma Internacional de Contabilidad 34 “Información Financiera Intermedia” (NIC 34).

Alcance de nuestra revisión

Nuestra revisión se limitó a la aplicación de los procedimientos establecidos en la Norma Internacional de Encargos de Revisión NIER 2410 “Revisión de información financiera intermedia desarrollada por el auditor independiente de la entidad”, la cual fue adoptada como norma de revisión en Argentina mediante la Resolución Técnica N° 33 de FACPCE tal y como fue aprobada por el Consejo de Normas Internacionales de Auditoría y Aseguramiento (IAASB por sus siglas en inglés). Una revisión de información financiera intermedia consiste en la realización de indagaciones al personal de la Sociedad responsable de la preparación de la información incluida en los estados financieros separados condensados intermedios y en la realización de procedimientos analíticos y otros procedimientos de revisión. El alcance de esta revisión es sustancialmente inferior al de un examen de auditoría realizado de acuerdo con las normas internacionales de

Price Waterhouse & Co. S.R.L., Bouchard 557, piso 8°, C1106ABG - Ciudad de Buenos Aires
T: +(54.11) 4850.0000, F: +(54.11) 4850.1800, www.pwc.com/ar



auditoría, en consecuencia, una revisión no nos permite obtener seguridad de que tomaremos conocimiento sobre todos los temas significativos que podrían identificarse en una auditoría. Por lo tanto, no expresamos una opinión de auditoría sobre la situación financiera separada, el resultado integral separado y el flujo de efectivo separado de la Sociedad.

Conclusión

Sobre la base de nuestra revisión, nada ha llamado nuestra atención que nos hiciera pensar que los estados financieros separados condensados intermedios mencionados en el primer párrafo del presente informe, no están preparados, en todos sus aspectos significativos, de conformidad con la Norma Internacional de Contabilidad 34.

Informe sobre cumplimiento de disposiciones vigentes

En cumplimiento de disposiciones vigentes informamos, respecto de Petrolera Aconcagua Energía S.A., que:

- a) los estados financieros separados condensados intermedios de Petrolera Aconcagua Energía S.A. se encuentran asentados en el libro "Inventarios y Balances" y cumplen, en lo que es materia de nuestra competencia, con lo dispuesto en la Ley General de Sociedades y en las resoluciones pertinentes de la Comisión Nacional de Valores;
- b) los estados financieros separados condensados intermedios de Petrolera Aconcagua Energía S.A. surgen de registros contables llevados en sus aspectos formales de conformidad con normas legales;
- c) hemos leído la información adicional a las notas a los estados financieros separados condensados intermedios requerida por el artículo 12 °, Capítulo III, Título IV de la normativa de la Comisión Nacional de Valores, sobre las cuales, en lo que es materia de nuestra competencia, no tenemos observaciones que formular;
- d) al 31 de julio de 2020 la deuda devengada a favor del Sistema Integrado Previsional Argentino de Petrolera Aconcagua Energía S.A. que surge de los registros contables de la Sociedad ascendía a \$ 14.357.218,82, siendo exigibles \$ 12.454.325,25 a dicha fecha.

Ciudad Autónoma de Buenos Aires, 8 de octubre de 2020

PRICE WATERHOUSE & CO. S.R.L.

(Socio)

C.P.C.E.C.A.B.A. T° 1 F° 17
Dr. R. Sergio Cravero
Contador Público (UCA)
C.P.C.E.C.A.B.A. T° 265 F° 92

**INFORME DEL SÍNDICO SOBRE LOS ESTADOS FINANCIEROS SEPARADOS
CONDENSADOS INTERMEDIOS.**

Señores Accionistas de:

PETROLERA ACONCAGUA ENERGÍA S.A.

Domicilio Legal: PASAJE Dr. RICARDO ROJAS 401, PISO 7

Ciudad Autónoma de Buenos Aires.

CUIT N° 30-71481422-9

En mi carácter de Síndico de Petrolera Aconcagua Energía S.A., de acuerdo con lo dispuesto en el inciso 5° del artículo 294 de la Ley de Sociedades Comerciales, he examinado los documentos detallados en el párrafo I siguiente. Los documentos citados son responsabilidad del Directorio de la Sociedad. Mi responsabilidad es informar sobre dichos documentos basados en el trabajo que se menciona en el párrafo III.

I) DOCUMENTOS OBJETO DE LA REVISION LIMITADA:

- a) Estado de Situación Financiera Separado Condensado Intermedio por el período de 3 meses finalizado el 31 de julio de 2020.
- b) Estado de Resultados Integrales Separado Condensado Intermedio por el período de 3 meses finalizado el 31 de julio de 2020.
- c) Estado de Evolución del Patrimonio Neto Separado Condensado Intermedio por el período de 3 meses finalizado el 31 de julio de 2020.
- d) Estado de Flujo de Efectivo Separado Condensado Intermedio por el período de 3 meses finalizado el 31 de julio de 2020.
- e) Notas aclaratorias a los Estados Financieros Separados Condensados intermedios por el período de 3 meses finalizado el 31 de julio de 2020.

II) RESPONSABILIDAD DE LA DIRECCIÓN Y LA GERENCIA EN RELACION CON LOS ESTADOS FINANCIEROS:

La Dirección de la Sociedad es responsable por la preparación y presentación de los estados financieros consolidados separados intermedios por el período de 3 meses de la Sociedad de conformidad con las Normas Internacionales de Información Financiera (NIIF), adoptadas por la Federación Argentina de Consejos Profesionales de Ciencias Económicas como normas contables profesionales e incorporadas por la Comisión Nacional de Valores (CNV) a su normativa, tal como fueron aprobadas por el Consejo de Normas Internacionales de Contabilidad (“IASB” por su sigla en inglés). La Dirección de la Sociedad es también responsable del control interno que considere necesario para permitir la preparación de información financiera libres de distorsiones significativas originadas en errores o irregularidades.

III) ALCANCE DE MI REVISION LIMITADA:

Mi revisión fue realizada de acuerdo con las normas de sindicatura vigentes. Dichas normas requieren que la revisión limitada de los Estados Financieros Separados Condensados Intermedios por el período de 3 meses se efectúe de acuerdo a las normas de auditoría vigentes e incluya la verificación de la congruencia de los documentos revisados con la información sobre las decisiones societarias expuestas en actas, y la

adecuación de dichas decisiones a la ley y a los estatutos, en lo relativo a sus aspectos formales y documentales.

Para realizar mi tarea profesional sobre los documentos detallados en los items del párrafo I, he efectuado una revisión sobre el trabajo efectuado por los auditores externos de la Sociedad, Price Waterhouse and Co. S.R.L., quienes emitieron su informe de revisión en el día de la fecha de acuerdo a los procedimientos establecidos en la Norma Internacional de Encargos de Revisión NIER 2410 “Revisión de información financiera intermedia desarrollada por el auditor independiente de la entidad”, la cual fue adoptada como norma de revisión en Argentina mediante la Resolución Técnica N° 33 de FACPCE tal y como fue aprobada por el Consejo de Normas Internacionales de Auditoría y Aseguramiento (IAASB por sus siglas en inglés). Dicha revisión de información financiera intermedia incluyó la verificación de la planificación del trabajo, de la naturaleza, alcance y oportunidad de los procedimientos aplicados y de los resultados de la revisión efectuada por dichos profesionales.

Una revisión limitada consiste principalmente en aplicar procedimientos analíticos a la información contable y en efectuar indagaciones a los responsables de las cuestiones contables y financieras. El alcance de esta revisión es sustancialmente menor al de una auditoría de estados contables tomados en conjunto. Por lo tanto no expreso tal opinión. Dado que no es responsabilidad del síndico efectuar un control de gestión, la revisión no se extendió a los criterios y decisiones empresarias de las diversas áreas de la Sociedad, cuestiones que son de responsabilidad exclusiva de la Gerencia y del Directorio.

He aplicado los procedimientos que consideré necesarios para dar cumplimiento a lo dispuesto por la Ley General de Sociedades N° 19.550.

IV) CONCLUSION:

En base a mi revisión, con el alcance descripto en el apartado precedente, no he tomado conocimiento de ninguna modificación importante que deba hacerse a los estados financieros separados condensados intermedios por el período de 3 meses adjuntos para que los mismos estén presentados de conformidad con la norma internacional de contabilidad 34.

V) INFORME SOBRE OTROS REQUERIMIENTOS LEGALES Y REGLAMENTARIAS

- Las cifras de los Estados Financieros Separados Condensados Intermedios mencionados surgen de los registros contables de la entidad que, en sus aspectos formales, han sido llevados de conformidad con las disposiciones legales vigentes y las normas de la CNV.
- Los Estados Financieros Separados Condensados Intermedios de la Sociedad, se encuentran copiados en el libro Inventario y Balances.
- He leído la reseña informativa y en lo que es materia de mi competencia, no tengo comentarios para realizar.
- Al 31 de julio de 2020 la deuda devengada a favor del Sistema Integrado Previsional Argentino que surge de los registros contables de la Sociedad, ascendía a \$14.357.218,82, siendo exigibles \$12.454.325,25 a dicha fecha.

Ciudad Autónoma de Buenos Aires, a los 8 días del mes de octubre de 2020.


Ignacio Marcó
Síndico Titular