



**ACONCAGUA
ENERGIA**

PETROLERA ACONCAGUA ENERGÍA S.A.

**Estados financieros consolidados condensados intermedios
al y por el período de tres y seis meses finalizado el 31 de octubre de 2020
(presentados en forma comparativa)**

PETROLERA ACONCAGUA ENERGÍA S.A.

DIRECTORIO

PRESIDENTE

DIEGO SEBASTIAN TRABUCCO

DIRECTOR TITULAR

JAVIER AGUSTIN BASSO

ADRIANA DEL VALLE MARTIN

JULIANA PERALTA

DIRECTOR SUPLENTE

ROMÁN ANDRÉS SEQUEIRA

COMISIÓN FISCALIZADORA

SÍNDICO TITULAR

IGNACIO MARCÓ

PETROLERA ACONCAGUA ENERGÍA S.A.

ESTADOS FINANCIEROS CONSOLIDADOS CONDENSADOS INTERMEDIOS AL Y POR EL PERÍODO DE TRES Y SEIS MESES FINALIZADO EL 31 DE OCTUBRE DE 2020

Índice

Información jurídica

Estados financieros consolidados condensados intermedios

Estado de resultados integrales consolidado condensado intermedio

Estado de situación financiera consolidado condensado intermedio

Estado de evolución del patrimonio neto consolidado condensado intermedio

Estado de flujo de efectivo consolidado condensado intermedio

Notas a los estados financieros consolidados condensados intermedios

Reseña informativa de los estados financieros consolidados condensados intermedios

Informe de los auditores independientes

Informe de la Comisión Fiscalizadora

INFORMACIÓN JURÍDICA

PETROLERA ACONCAGUA ENERGÍA S.A. **CUIT N° 30-71481422-9**

ESTADOS FINANCIEROS CONSOLIDADOS CONDENSADOS INTERMEDIOS

al y por el período de tres y seis meses finalizado el 31 de octubre de 2020

DOMICILIO LEGAL: PASAJE Dr. RICARDO ROJAS 401, PISO 7, CIUDAD AUTÓNOMA DE BUENOS AIRES

ACTIVIDAD PRINCIPAL: DESCUBRIMIENTO, ESTUDIO, DESARROLLO, Y EXPLOTACIÓN DE YACIMIENTOS DE HIDROCARBUROS Y MINERALES.

Inscripta en la Inspección General de Justicia el día: 27 de febrero de 2015

Número de Inscripción: 3026 **Libro:** 73 **Número Correlativo N°** 1887512

Fecha de Vencimiento del Estatuto Social: 26 de febrero de 2114

COMPOSICIÓN DEL CAPITAL SOCIAL (Nota 19.1)

ACCIONES:

CANTIDAD: 2.000.000, ORDINARIAS, NOMINATIVAS NO ENDOSABLES.

V.N. \$ 1,00

NUMERO DE VOTOS: 1 POR CADA ACCIÓN.

SUSCRITO E INTEGRADO: \$ 2.000.000

Véase nuestro informe de fecha
11 de diciembre de 2020

PRICE WATERHOUSE & CO. S.R.L.

(Socio)

C.P.C.E.C.A.B.A. T° 1 F° 17
Hernán Rodríguez Cancelo
Contador Público (UBA)
C.P.C.E.C.A.B.A. T° 371 F° 009



Ignacio Marcó
Por Comisión fiscalizadora



Diego Sebastián Trabucco
Presidente

ESTADO DE RESULTADOS INTEGRALES CONSOLIDADO CONDENSADO INTERMEDIO

por los períodos de tres y seis meses finalizado el 31 de octubre de 2020, comparativo con los mismos períodos del ejercicio anterior

(Valores expresados en pesos, salvo indicación en contrario)

| | Nota | Por el período de tres meses | | Por el período de seis meses | |
|--|------|------------------------------|--------------------|------------------------------|--------------------|
| | | 2020 | 2019 | 2020 | 2019 |
| | | (No auditados) | | (No auditados) | |
| Ingresos por contratos con clientes | 5 | 184.077.509 | 159.518.649 | 302.952.214 | 348.705.260 |
| Costos de ingresos | 6 | (158.278.451) | (117.536.132) | (295.734.271) | (257.160.239) |
| Resultado bruto | | 25.799.058 | 41.982.517 | 7.217.943 | 91.545.021 |
| Gastos de comercialización | 7 | (14.269.901) | (9.402.189) | (23.315.754) | (20.280.420) |
| Gastos de administración | 8 | (18.362.351) | (13.929.770) | (31.164.628) | (30.475.065) |
| Otros resultados operativos netos | 10 | 331.442 | 8.585.620 | 212.435 | 11.870.514 |
| Resultado operativo | | (6.501.752) | 27.236.178 | (47.050.004) | 52.660.050 |
| Ingresos financieros | 11 | 1.083.900 | 1.468.911 | 1.655.148 | 1.841.970 |
| Costos financieros | 11 | (16.200.343) | (13.321.377) | (29.469.314) | (24.054.140) |
| Otros resultados financieros, netos | 11 | 9.281.218 | (1.308.250) | 20.684.532 | 730.689 |
| Resultado antes del impuesto a las ganancias | | (12.336.977) | 14.075.462 | (54.179.638) | 31.178.569 |
| Impuesto a las ganancias | 12 | (12.755.842) | 8.147.692 | 14.891.616 | (3.954.320) |
| Resultado del ejercicio – (Pérdida)/Ganancia | | (25.092.819) | 22.223.154 | (39.288.022) | 27.224.249 |
| OTROS RESULTADOS INTEGRALES | | | | | |
| <i>Conceptos que no serán reclasificados a resultados</i> | | | | | |
| Diferencias de conversión | | 186.139.002 | 493.620.616 | 355.873.927 | 485.253.836 |
| <i>Conceptos que serán reclasificados a resultados</i> | | | | | |
| Diferencias de conversión subsidiarias | | (1.085.170) | 773.476 | 1.328.119 | 760.250 |
| Ganancia de otro resultado integral del período | | 185.053.832 | 494.394.092 | 357.202.046 | 486.014.086 |
| Ganancia integral del período | | 159.961.013 | 516.617.246 | 317.914.024 | 513.238.335 |
| (Pérdida) Ganancia del período, atribuible a: | | | | | |
| Accionistas de la Sociedad | | (24.839.626) | 22.223.154 | (39.514.472) | 27.224.249 |
| Participaciones no controladoras | | (253.193) | - | 226.450 | - |
| | | (25.092.819) | 22.223.154 | (39.288.022) | 27.224.249 |
| Ganancia integral del período, atribuible a: | | | | | |
| Accionistas de la Sociedad | | 160.695.497 | 521.357.839 | 317.093.014 | 512.982.285 |
| Participaciones no controladoras | | (734.484) | (4.740.593) | 821.010 | 256.050 |
| | | 159.961.013 | 516.617.246 | 317.914.024 | 513.238.335 |
| (Pérdida)/Ganancia por acción atribuible a los propietarios de la Sociedad: | | | | | |
| (Pérdida)/Ganancia por acción básica y diluida | 19.3 | (12,42) | 11,11 | (19,76) | 13,61 |


Las notas 1 a 30 que se acompañan forman parte integrante de los presentes Estados Financieros Consolidados Condensados Intermedios. Estos Estados Financieros Consolidados Condensados Intermedios deben ser leídos junto con los Estados Financieros auditados al 30 de abril de 2020.

Véase nuestro informe de fecha
11 de diciembre de 2020

PRICE WATERHOUSE & CO. S.R.L.

(Socio)

C.P.C.E.C.A.B.A. T° 1 F° 17
Hernán Rodríguez Cancelo
Contador Público (UBA)
C.P.C.E.C.A.B.A. T° 371 F° 009


Ignacio Marcó
Por Comisión fiscalizadora


Diego Sebastián Trabucco
Presidente

ESTADO DE SITUACIÓN FINANCIERA CONSOLIDADO CONDENSADO INTERMEDIO

al 31 de octubre de 2020, comparativo al 30 de abril de 2020

(Valores expresados en pesos, salvo indicación en contrario)

| | Nota | 31.10.2020 (No auditados) | 30.04.2020 |
|--|------|------------------------------|----------------------|
| ACTIVO | | | |
| ACTIVO NO CORRIENTE | | | |
| Propiedades, planta y equipos | 13 | 3.768.506.601 | 3.277.981.678 |
| Activos por derecho de uso | 14 | 4.975.418 | 5.830.351 |
| Total del Activo No Corriente | | 3.773.482.019 | 3.283.812.029 |
| ACTIVO CORRIENTE | | | |
| Inventarios | 17 | 14.788.791 | 15.963.563 |
| Otros créditos | 15 | 36.981.842 | 40.733.272 |
| Cuentas comerciales por cobrar | 16 | 59.101.368 | 31.884.445 |
| Efectivo y equivalentes de efectivo | 18 | 78.579.474 | 72.201.662 |
| Total del Activo Corriente | | 189.451.475 | 160.782.942 |
| TOTAL DEL ACTIVO | | 3.962.933.494 | 3.444.594.971 |
| PATRIMONIO NETO | | | |
| Capital social | 19.1 | 2.000.000 | 2.000.000 |
| Reserva especial | | (26.561.559) | (26.561.559) |
| Reserva legal | | 400.000 | 400.000 |
| Reserva para futuros dividendos | | 3.138.755 | - |
| Otro resultado integral | | (56.228.627) | (54.463.494) |
| Resultados no asignados | | 2.485.898.995 | 2.172.179.603 |
| Total del Patrimonio Neto atribuible a los accionistas de la Sociedad | | 2.408.647.564 | 2.093.554.550 |
| Participación no controlante | | 4.235.154 | 2.598.144 |
| Total del Patrimonio Neto | | 2.412.882.718 | 2.096.152.694 |
| PASIVO | | | |
| PASIVO NO CORRIENTE | | | |
| Otras deudas | 24 | 136.668.400 | 133.680.000 |
| Provisiones | 20 | 64.424.540 | 52.854.243 |
| Pasivo por impuesto diferido | 21 | 732.984.307 | 640.771.449 |
| Pasivos por derecho de uso | 14 | 1.060.101 | 2.605.916 |
| Deudas fiscales | | 78.427.652 | 22.296.505 |
| Deudas financieras | 22 | 201.473.128 | 195.168.408 |
| Total del Pasivo No Corriente | | 1.215.038.128 | 1.047.376.521 |
| PASIVO CORRIENTE | | | |
| Otras deudas | 24 | 42.299.494 | 12.933.592 |
| Provisiones | 20 | 347.978 | 347.978 |
| Pasivos por derecho de uso | 14 | 3.128.444 | 2.999.980 |
| Deudas fiscales | | 13.842.855 | 42.760.138 |
| Deudas sociales | | 17.580.763 | 19.816.685 |
| Deudas financieras | 22 | 183.560.037 | 132.915.615 |
| Deudas comerciales | 23 | 74.253.077 | 89.291.768 |
| Total del Pasivo Corriente | | 335.012.648 | 301.065.756 |
| TOTAL DEL PASIVO | | 1.550.050.776 | 1.348.442.277 |
| TOTAL DEL PASIVO Y DEL PATRIMONIO | | 3.962.933.494 | 3.444.594.971 |

Las notas 1 a 30 que se acompañan forman parte integrante de los presentes Estados Financieros Consolidados Condensados Intermedios. Estos Estados Financieros Consolidados Condensados Intermedios deben ser leídos junto con los Estados Financieros auditados al 30 de abril de 2020.

Véase nuestro informe de fecha
11 de diciembre de 2020

PRICE WATERHOUSE & CO. S.R.L.

(Socio)

C.P.C.E.C.A.B.A. T° 1 F° 17

Hernán Rodríguez Cancelo

Contador Público (UBA)

C.P.C.E.C.A.B.A. T° 371 F° 009



Ignacio Marcó

Por Comisión fiscalizadora



Diego Sebastián Trabucco

Presidente

ESTADO DE EVOLUCIÓN DEL PATRIMONIO NETO CONSOLIDADO CONDENSADO INTERMEDIO
por el período de seis meses finalizado el 31 de octubre de 2020, comparativo con el mismo período del ejercicio anterior
(Valores expresados en pesos, salvo indicación en contrario)

| | Atribuible a los accionistas de la Sociedad | | | | | | Total | Participación no controlante | TOTAL |
|--|---|-----------------------|---------------------------------|----------------|-------------------------|-------------------------|----------------------|---------------------------------|----------------------|
| | Aportes de los accionistas | | Resultados acumulados | | | | | | |
| | Capital social | | Ganancias reservadas | | | Resultados no asignados | | | |
| | Capital suscrito (i) | Reserva especial (ii) | Reserva para futuros dividendos | Reserva legal | Otro resultado integral | | | | |
| | (No auditados) | | | | | | | | |
| Saldos al 30 de abril de 2020 | 2.000.000 | (26.561.559) | - | 400.000 | (54.463.494) | 2.172.179.603 | 2.093.554.550 | 2.598.144 | 2.096.152.694 |
| Resultado del período | - | - | - | - | - | (39.514.472) | (39.514.472) | 226.450 | (39.288.022) |
| Efecto de conversión monetaria | - | - | - | - | (1.765.133) | 358.372.619 | 356.607.486 | 594.560 | 357.202.046 |
| Total resultados integrales del período | - | - | - | - | (1.765.133) | 318.858.147 | 317.093.014 | 821.010 | 317.914.024 |
| Aumento participación no controlante | - | - | - | - | - | - | - | 816.000 | 816.000 |
| Distribución de resultados no asignados según lo dispuesto por la Asamblea ordinaria celebrada el 28 de julio de 2020: | - | - | 3.138.755 | - | - | (3.138.755) | - | - | - |
| Distribución de dividendos en efectivo según lo dispuesto por la Asamblea ordinaria celebrada el 28 de julio de 2020: | - | - | - | - | - | (2.000.000) | (2.000.000) | - | (2.000.000) |
| Saldos al 31 de octubre de 2020 | 2.000.000 | (26.561.559) | 3.138.755 | 400.000 | (56.228.627) | 2.485.898.995 | 2.408.647.564 | 4.235.154 | 2.412.882.718 |

(i) Ver nota 19.1

(ii) Corresponde a la Resolución General 609/12 de la CNV (Ver nota 28)

Las notas 1 a 30 que se acompañan forman parte integrante de los presentes Estados Financieros Consolidados Condensados Intermedios. Estos Estados Financieros Consolidados Condensados Intermedios deben ser leídos junto con los Estados Financieros auditados al 30 de abril de 2020.

Véase nuestro informe de fecha
11 de diciembre de 2020

PRICE WATERHOUSE & CO. S.R.L.

(Socio)

C.P.C.E.C.A.B.A. T° 1 F° 17
Hernán Rodríguez Cancelo
Contador Público (UBA)
C.P.C.E.C.A.B.A. T° 371 F° 009



Ignacio Maró
Por Comisión fiscalizadora



Diego Sebastián Trabucco
Presidente

ESTADO DE EVOLUCIÓN DEL PATRIMONIO NETO CONSOLIDADO CONDENSADO INTERMEDIO por el período de seis meses finalizado el 31 de octubre de 2020, comparativo con el mismo período del ejercicio anterior

(Valores expresados en pesos, salvo indicación en contrario)

| | Atribuible a los accionistas de la Sociedad | | | | | Total | Participación no controlante | TOTAL |
|--|---|--------------------------|----------------------|-------------------------------|----------------------|----------------------|---------------------------------|----------------------|
| | Aportes de los accionistas | Resultados acumulados | | | | | | |
| | | Capital social | Ganancias reservadas | | | | | |
| | Capital suscripto (i) | Reserva especial (ii) | Reserva legal | Otro resultado integral | (No auditados) | | | |
| Saldos al 30 de abril de 2019 | 2.000.000 | (26.561.559) | 400.000 | (27.772.853) | 1.425.478.591 | 1.373.544.179 | 728.390 | 1.374.272.569 |
| Resultado del período | - | - | - | - | 27.224.249 | 27.224.249 | - | 27.224.249 |
| Efecto de conversión monetaria | - | - | - | (18.256.446) | 504.014.482 | 485.758.036 | 256.050 | 486.014.086 |
| Total resultados integrales del período | - | - | - | (18.256.446) | 531.238.731 | 512.982.285 | 256.050 | 513.238.335 |
| Saldos al 31 de octubre de 2019 | 2.000.000 | (26.561.559) | 400.000 | (46.029.299) | 1.956.717.322 | 1.886.526.464 | 984.440 | 1.887.510.904 |

(i) Ver nota 19.1

(ii) Corresponde a la Resolución General 609/12 de la CNV (Ver nota 28)

Las notas 1 a 30 que se acompañan forman parte integrante de los presentes Estados Financieros Consolidados Condensados Intermedios. Estos Estados Financieros Consolidados Condensados Intermedios deben ser leídos junto con los Estados Financieros auditados al 30 de abril de 2020.

Véase nuestro informe de fecha
11 de diciembre de 2020

PRICE WATERHOUSE & CO. S.R.L.

(Socio)

C.P.C.E.C.A.B.A. T° 1 F° 17
Hernán Rodríguez Canelo
Contador Público (UBA)
C.P.C.E.C.A.B.A. T° 371 F° 009



Ignacio Marcó
Por Comisión fiscalizadora



Diego Sebastián Trabucco
Presidente

ESTADO DE FLUJO DE EFECTIVO CONSOLIDADO CONDENSADO INTERMEDIO

por el período de seis meses finalizado el 31 de octubre de 2020, comparativo con el mismo período del ejercicio anterior

(Valores expresados en pesos, salvo indicación en contrario)

| | Nota | Por el período de seis meses finalizado el 31 de octubre de | |
|--|------|--|---------------------|
| | | 2020 | 2019 |
| | | (No auditados) | |
| ACTIVIDADES OPERATIVAS | | | |
| Resultado del período | | (39.288.022) | 27.224.250 |
| <i>Ajustes por:</i> | | | |
| Depreciación de propiedades, planta y equipos | 13 | 89.842.273 | 71.859.909 |
| Depreciación de activos por derecho de uso | 14 | 1.718.727 | - |
| Intereses devengados pasivos por derecho de uso | 14 | 23.201 | - |
| Impuesto a las ganancias | 12 | (14.891.616) | 3.954.319 |
| Intereses devengados por deudas financieras | 11 | 24.636.898 | 20.726.477 |
| Actualización de provisiones | 11 | 2.307.664 | - |
| Intereses ganados y otros resultados financieros | 11 | (22.339.680) | (2.572.659) |
| <i>Variación en activos y pasivos operativos:</i> | | | |
| Aumento de cuentas comerciales por cobrar y otros créditos | | (23.465.493) | (6.012.028) |
| Disminución/(Aumento) de inventarios | | 1.174.772 | (5.699.436) |
| Disminución de deudas comerciales | | (15.038.691) | (23.428.545) |
| Aumento de otras deudas y provisiones | | 32.354.302 | 48.952.421 |
| Aumento de deudas fiscales y sociales | | 24.977.942 | 24.574.645 |
| Otros, incluyendo el efecto de conversión monetaria | | (19.654.647) | (83.823.736) |
| Efectivo generado por actividades operativas | | 42.357.630 | 75.755.617 |
| ACTIVIDADES DE INVERSIÓN | | | |
| Inversiones en propiedades, planta y equipos | | (17.778.254) | (20.172.511) |
| Efectivo aplicado a actividades de inversión | | (17.778.254) | (20.172.511) |
| ACTIVIDADES DE FINANCIACIÓN | | | |
| Tomas de préstamos | 22 | - | 14.800.000 |
| Cancelación de capital e intereses por deudas financieras | 22 | (14.203.127) | (58.973.459) |
| Cancelación de cheques diferidos | 22 | (11.743.685) | - |
| Pagos de pasivos por derecho de uso | 14 | (1.727.100) | - |
| Efectivo aplicado a actividades de financiación | | (27.673.912) | (44.173.459) |
| (Disminución)/Aumento del efectivo y equivalentes de efectivo | | (3.094.536) | 11.409.647 |
| Variación en efectivo y equivalentes de efectivo | | | |
| Efectivo y equivalentes de efectivo al inicio del período | | 72.201.662 | 24.353.937 |
| (Disminución)/Aumento del efectivo y equivalentes de efectivo | | (3.094.536) | 11.409.647 |
| Diferencias de conversión | | 9.472.348 | 11.482.886 |
| Efectivo y equivalentes de efectivo al cierre del período | | 78.579.474 | 47.246.470 |
| | | 31.10.2020 | 31.10.2019 |
| Efectivo y equivalentes de efectivo | 18 | 78.579.474 | 47.246.470 |
| Efectivo y equivalentes de efectivo al cierre del período | | 78.579.474 | 47.246.470 |

Las notas 1 a 30 que se acompañan forman parte integrante de los presentes Estados Financieros Consolidados Condensados Intermedios. Estos Estados Financieros Consolidados Condensados Intermedios deben ser leídos junto con los Estados Financieros auditados al 30 de abril de 2020.

Véase nuestro informe de fecha
11 de diciembre de 2020

PRICE WATERHOUSE & CO. S.R.L.

(Socio)

C.P.C.E.C.A.B.A. T° 1 F° 17
Hernán Rodríguez Cancelo
Contador Público (UBA)
C.P.C.E.C.A.B.A. T° 371 F° 009

Ignacio Marcó
Por Comisión fiscalizadora

Diego Sebastián Trabucco
Presidente

Índice de las Notas a los Estados Financieros Consolidados Condensados Intermedios

1. Información general
2. Resumen de políticas contables significativas
3. Nuevas normas contables
4. Información por segmentos
5. Ingresos por contratos con clientes
6. Costos de ingresos
7. Gastos de comercialización
8. Gastos de administración
9. Costos laborales
10. Otros resultados operativos netos
11. Resultados financieros netos
12. Impuesto a las ganancias
13. Propiedad, planta y equipo
14. Activos y pasivos por derecho de uso
15. Otros créditos
16. Cuentas comerciales por cobrar
17. Inventarios
18. Efectivo y equivalentes de efectivo
19. Partidas del patrimonio
20. Provisiones
21. Pasivo por impuesto diferido
22. Deudas financieras
23. Deudas comerciales
24. Otras deudas
25. Instrumentos financieros por categoría
26. Participación en áreas de petróleo y gas
27. Activos y pasivos en moneda distinta del peso argentino
28. Contingencias, compromisos de inversión, garantías y restricciones a la distribución de utilidades
29. Saldos y operaciones con partes relacionadas
30. Hechos posteriores

Véase nuestro informe de fecha
11 de diciembre de 2020

PRICE WATERHOUSE & CO. S.R.L.



(Socio)

C.P.C.E.C.A.B.A. Tº 1 Fº 17

NOTAS A LOS ESTADOS FINANCIEROS CONSOLIDADOS CONDENSADOS INTERMEDIOS

al y por el período de seis meses finalizado el 31 de octubre de 2020

NOTA 1 - Información general

PETROLERA ACONCAGUA ENERGIA S.A. (en adelante la “Sociedad” o “PAESA”) es una sociedad anónima constituida el 20 de febrero de 2015. La Sociedad y sus subsidiarias (“ACONCAGUA” o el “Grupo”) son sociedades locales e independientes de energía, y centran su negocio en la explotación de yacimientos hidrocarburíferos.

Los presentes estados financieros consolidados condensados intermedios de ACONCAGUA han sido aprobados para su emisión por el Directorio de la Sociedad con fecha 11 de diciembre de 2020.

Contexto macroeconómico. Coronavirus y crisis del petróleo

La Sociedad opera en un contexto económico complejo, cuyas principales variables han tenido una fuerte volatilidad, tanto en el ámbito nacional como internacional.

La irrupción de la pandemia en marzo de 2020 originada por el Covid-19 ha generado consecuencias significativas a nivel global, incluido el precio del petróleo que registró una baja de más del 50% hacia fines de marzo como consecuencia del desacuerdo entre los productores de la OPEP y no OPEP (a veces denominados OPEP +). Durante el trimestre anterior, los productores llegaron a un acuerdo de restricción de producción, el cual, sumado a la salida gradual de la pandemia de los países europeos y asiáticos y su consecuente aumento de la demanda, generaron una recuperación del precio del petróleo que se consolidó en el trimestre.

La mayoría de los países del mundo lanzaron una serie de condicionamientos nunca antes vistos. Las distintas medidas de restricciones sanitarias impuestas fueron generando, en mayor o menor medida, un impacto casi inmediato en las economías, que vieron caer sus indicadores de producción y actividad rápidamente. Como respuesta, la mayoría de los gobiernos implementaron paquetes de ayuda fiscal para sostener el ingreso de parte de la población y reducir los riesgos de ruptura en las cadenas de pago, evitando crisis financieras y económicas, así como quiebras de empresas. Argentina no fue la excepción, con el Gobierno tomando acciones ni bien la pandemia fuera declarada.

La economía argentina se encontraba en un proceso recesivo y la irrupción de la pandemia en marzo de 2020 complejizó dicho escenario. Se estima que el país finalizará 2020 con una caída de su actividad.

Los principales indicadores en nuestro país son:

- La caída del PBI para 2020 en términos interanuales se estima en 12%.
- La inflación acumulada entre el 1 de enero 2020 y el 31 de octubre de 2020 alcanzó el 26,9% (IPC).
- Entre el 1° de enero y el 31 de octubre de 2020, el peso se depreció 31% frente al dólar estadounidense, de acuerdo con el tipo de cambio del Banco de la Nación Argentina.
- La autoridad monetaria impuso mayores restricciones cambiarias, las cuales afectan también el valor de la moneda extranjera en mercados alternativos existentes para ciertas transacciones cambiarias restringidas en el mercado oficial.

Estas medidas tendientes a restringir el acceso al mercado cambiario a fin de contener la demanda de dólares, implican la solicitud de autorización previa del Banco Central de la República Argentina para ciertas transacciones, siendo de aplicación para la Sociedad la autorización para afrontar el pago de endeudamientos entre residentes en moneda extranjera.

Estas restricciones cambiarias, o las que se dicten en el futuro, podrían afectar la capacidad de la Sociedad para acceder al Mercado Único y Libre de Cambios (MULC) para adquirir las divisas necesarias para hacer frente a sus obligaciones financieras. Los activos y pasivos en moneda extranjera al 31 de octubre de 2020 han sido valuados considerando las cotizaciones vigentes en el MULC.

El contexto de volatilidad e incertidumbre continúa a la fecha de emisión de los presentes estados financieros.

Véase nuestro informe de fecha
11 de diciembre de 2020

PRICE WATERHOUSE & CO. S.R.L.


C.P.C.E.C.A.B.A. T° 1 F° 17

(Socio)

La gerencia de ACONCAGUA, se encuentra monitoreando de cerca la situación relativa al COVID-19 tomando medidas inmediatas y decisivas sobre el personal, la operación de sus instalaciones y el cuidado del medioambiente. Dichas medidas tienen como objeto principal asegurar la salud e integridad de su personal como así también velar por el resguardo de las instalaciones y su seguridad ambiental y patrimonial. Adicionalmente, a fin de preservar la situación financiera de la sociedad, se han tomado medidas asociadas a la recalendarización de los compromisos asumidos con la Provincia de Río Negro y ha implementado el Comunicado A 6949 del Banco Central de la República Argentina relacionado a la suspensión temporal del pago de préstamos financieros. Adicionalmente, ACONCAGUA, bajo el supuesto que se mantengan de forma sostenida en el tiempo los niveles actuales de precio, al ser una sociedad integrada en sus servicios de campo, ha implementado un programa estricto de mantenimiento de producción y de reducción de erogaciones con el objetivo de compensar la potencial disminución de sus ingresos proyectados. A su vez, mantiene una fluida comunicación con las entidades financieras con las que desarrolla sus actividades, con el objetivo de desarrollar líneas de crédito contingentes en caso de requerirlas.

No obstante, el alcance final de la pandemia y las medidas adoptadas por el Gobierno, como su impacto en la economía del país, es desconocido e imposible de predecir razonablemente, como así en que medida afectará las operaciones de ACONCAGUA. Sin embargo, dada la situación financiera actual, aunque existen impactos económicos en el corto plazo, se estima que la sociedad podrá seguir haciendo frente a sus compromisos financieros y comerciales de los próximos doce meses.

La Dirección de la Sociedad monitorea permanentemente la evolución de las variables que afectan su negocio, para definir su curso de acción e identificar los potenciales impactos sobre su situación patrimonial y financiera, que merezcan ser reconocidos en los Estados Financieros de períodos futuros. Los estados financieros de la Sociedad deben ser leídos a la luz de estas circunstancias.

Estacionalidad

La demanda de petróleo crudo no presenta variaciones significativas a lo largo del año, como así el precio de venta del crudo no presenta fluctuaciones por estacionalidad.

Como consecuencia de lo mencionado anteriormente, las operaciones de ACONCAGUA, no se ven afectadas significativamente por las fluctuaciones estacionales en sus volúmenes y precios de ventas.

NOTA 2 - Resumen de políticas contables significativas

A continuación, se detallan las principales políticas contables utilizadas para la preparación de los presentes Estados Financieros Consolidados Condensados Intermedios.

2.1 Base de preparación

Los Estados Financieros Consolidados Condensados Intermedios de la Sociedad han sido preparados conforme a las Normas Internacionales de Información Financiera ("NIIF") emitidas por el Consejo de Normas Internacionales de Contabilidad ("IASB" por su sigla en inglés).

La Comisión Nacional de Valores ("CNV"), a través de la Resolución General N° 622/13, estableció la aplicación de la Resolución Técnica N° 26 ("RT26") y sus modificatorias de la Federación Argentina de Consejos Profesionales de Ciencias Económicas, que adoptan las NIIF, emitidas por el IASB, para las entidades incluidas en el régimen de la oferta pública de la Ley N° 17.811 y sus modificatorias, ya sea por su capital o por sus obligaciones negociables, o que hayan solicitado autorización para estar incluidas en el citado régimen. Si bien el art.1 del Capítulo III del Título IV del TO 2013 de CNV exige de la obligatoriedad de la aplicación de la RT 26 a las emisoras registradas como PYMES CNV, la Sociedad ha optado voluntariamente, por la utilización de dicha resolución técnica.

La Sociedad ha preparado los presentes Estados Financieros Consolidados Condensados Intermedios de acuerdo con el marco contable establecido por la CNV, el cual se basa en la aplicación de las NIIF, en particular de la NIC 34. Por lo tanto, no incluyen la totalidad de la información requerida para presentación de los Estados Financieros Anuales.

Véase nuestro informe de fecha
11 de diciembre de 2020

PRICE WATERHOUSE & CO. S.R.L.



(Socio)

C.P.C.E.C.A.B.A. T° 1 F° 17

Estos Estados Financieros Consolidados Condensados Intermedios, han sido preparados siguiendo las mismas políticas contables usadas para la preparación de los Estados Financieros auditados al 30 de abril de 2020 y, por lo tanto, deben ser leídos en forma conjunta.

La información correspondiente al período de tres y seis meses finalizado el 31 de octubre de 2019 es parte integrante de los presentes Estados Financieros Consolidados Condensados Intermedios y se presenta sólo a efectos comparativos. De corresponder, se han reclasificado ciertas cifras de los estados financieros al 31 de octubre de 2019, a los efectos de su presentación comparativa con los del presente período.

Los Estados Financieros Consolidados Condensados Intermedios correspondientes a los períodos de seis meses finalizados el 31 de octubre de 2020 y 2019 no han sido auditados. La Gerencia de la Sociedad estima que incluyen todos los ajustes necesarios para presentar razonablemente los resultados integrales de cada período. Los resultados integrales de los períodos de seis meses finalizados el 31 de octubre de 2020 y 2019 no necesariamente reflejan la proporción de los resultados de la Sociedad por los ejercicios completos.

2.2 Principios de consolidación y contabilidad de participación en sociedades

2.2.1 Subsidiarias

Los presentes Estados Financieros Consolidados Condensados Intermedios incorporan los estados financieros de la Sociedad y de las sociedades subsidiarias. Se considera que existe control cuando la Sociedad tiene derecho a los rendimientos variables procedentes de su participación en una subsidiaria y tiene la capacidad de influir en esos rendimientos a través de su poder sobre ésta. Se entiende que existe este poder cuando los votos así lo manifiestan, ya sea que la Sociedad posee la mayoría de los votos o derechos potenciales actualmente ejercidos. Las subsidiarias se consolidan a partir de la fecha en que la Sociedad asume el control sobre ellas y se excluyen de la consolidación en la fecha que cesa el mismo.

A los efectos de la consolidación, se han eliminado las transacciones y los saldos entre la Sociedad y sus sociedades consolidadas. En caso de existir, los resultados no trascendidos también son eliminados.

Porcentajes de Participación:

Petrolera Aconcagua Energía S.A. (sociedad controlante) posee las siguientes participaciones en sus sociedades controladas:

| Empresa | % en el capital | % en los votos |
|----------------------------------|------------------------|-----------------------|
| Aconcagua Energía Servicios S.A. | 52% | 52% |
| Aconcagua Inversora S.A. | 85% | 85% |

Participación no controlante

El rubro "Participación no controlante" representa las porciones del patrimonio neto y de los resultados de Aconcagua Energía Servicios S.A. y Aconcagua Inversora S.A. que no pertenecen a Petrolera Aconcagua Energía S.A. y se muestra por separado en el Estado de Resultados Integrales Consolidado Condensado Intermedio, el Estado de Evolución del Patrimonio Neto Consolidado Condensado Intermedio y el Estado de Situación Financiera Consolidado Condensado Intermedio, respectivamente.

2.2.2 Participación en acuerdos conjuntos

Según la NIIF 11 "Acuerdos conjuntos", las inversiones en acuerdos conjuntos se clasifican como operaciones conjuntas o negocios conjuntos. La clasificación depende de los derechos y obligaciones contractuales de cada inversor, más que de la estructura legal del acuerdo conjunto. La Sociedad tiene operaciones conjuntas.

Operaciones conjuntas

La Sociedad reconoce en relación con su participación en una operación conjunta sus activos, ingresos, pasivos y gastos, incluyendo su participación en los activos mantenidos conjuntamente, ingresos de la operación conjunta, pasivos y gastos incurridos conjuntamente. Estos han sido incorporados en los estados financieros bajo las líneas apropiadas.

Véase nuestro informe de fecha
11 de diciembre de 2020

PRICE WATERHOUSE & CO. S.R.L.



(Socio)

C.P.C.E.C.A.B.A. T° 1 F° 17

2.3 Conversión de transacciones y saldos en moneda extranjera

2.3.1 Moneda funcional y de presentación

Las partidas incluidas en los estados financieros de ACONCAGUA se registran en la moneda del contexto económico primario en el cual opera cada entidad ("moneda funcional"). ACONCAGUA ha definido como su moneda funcional el dólar estadounidense ("USD"), ya que ésta es la moneda que mejor refleja la sustancia económica de las operaciones. Tanto las ventas, como los precios de los principales costos de perforación, son negociados, pactados y perfeccionados en USD o considerando la fluctuación del tipo de cambio respecto de dicha moneda.

La moneda de presentación de los Estados Financieros Consolidados Condensados Intermedios es el peso argentino.

2.3.2 Transacciones y saldos en moneda extranjera

Las transacciones en moneda extranjera son convertidas a la moneda funcional usando el tipo de cambio vigente en la fecha de cada transacción o valuación, cuando los conceptos de las mismas son remedidos. Las ganancias y pérdidas generadas por las diferencias en el tipo cambio de las monedas extranjeras resultantes de la liquidación de partidas monetarias y de la conversión de partidas monetarias al cierre del ejercicio utilizando la tasa de cambio de cierre, son reconocidas dentro de los resultados financieros en el estado de resultado integral.

2.3.3 Conversión de estados financieros a moneda de presentación

Los resultados y posición financiera de la Sociedad y sus subsidiarias con moneda funcional dólar, se convierten a moneda de presentación de la siguiente manera al cierre de cada período:

- los activos y pasivos son trasladados a los tipos de cambio de cierre;
- los resultados se convierten al tipo de cambio promedio.
- los resultados por conversión de moneda funcional a moneda de presentación son reconocidos en "Otros resultados integrales".

2.3.4 Clasificación de Otros resultados integrales dentro del patrimonio de la Sociedad

La Sociedad clasifica y acumula directamente en la cuenta de resultados acumulados, dentro del patrimonio, los otros resultados integrales generados por las diferencias de conversión de los resultados (acumulados al inicio y del ejercicio) de la Sociedad y de las subsidiarias con moneda funcional dólar.

Como consecuencia de la aplicación de la política descrita, la conversión de moneda funcional a una moneda distinta de presentación no modifica la forma en que se miden los elementos subyacentes, preservando los montos, tanto resultados como capital a mantener, medidos en la moneda funcional en la que se generan.

NOTA 3 - Nuevas normas contables

(a) Nuevas normas, interpretaciones y modificaciones a las normas publicadas, vigentes a partir del ejercicio finalizado el 30 de abril de 2020:

En el período finalizado al 31 de octubre de 2020, no existen nuevas normas, interpretaciones y modificaciones a las normas publicadas vigentes que deban ser reveladas.

(b) Nuevas normas, interpretaciones y modificaciones a las normas publicadas que aún no son de aplicación efectiva y que no fueron adoptadas anticipadamente:

La gerencia evaluó la relevancia de otras nuevas normas, modificaciones e interpretaciones aún no efectivas y concluyó que las mismas no son relevantes para la Sociedad.

Véase nuestro informe de fecha
11 de diciembre de 2020

PRICE WATERHOUSE & CO. S.R.L.



(Socio)

C.P.C.E.C.A.B.A. T° 1 F° 17

NOTA 4 - Información por segmentos

Los segmentos de negocios fueron definidos en función a la forma regular por la que la gerencia analiza la información en la toma de decisiones.

La Sociedad es una empresa integrada de energía de Argentina que participa principalmente en actividades de "Upstream" a través de sus actividades propias y de sus sociedades subsidiarias. Sobre la base de la naturaleza, clientes y riesgos involucrados se ha identificado el siguiente segmento de negocios:

EXPLORACIÓN Y PRODUCCIÓN (E&P): el mismo se encuentra enfocado en la ejecución de todas las actividades relativas a la exploración, desarrollo y explotación de petróleo y gas natural. Obtiene sus ingresos por la venta del petróleo crudo.

Se ha determinado que la medida representativa de la toma de decisiones por parte de la gerencia es el "EBITDA ajustado". El EBITDA ajustado es la ganancia ordinaria de la sociedad antes de intereses, impuesto a las ganancias, depreciaciones y amortizaciones de todos los bienes tangibles e intangibles de la Sociedad, y antes de cualquier otro resultado que no implique movimiento de fondos en efectivo.

Los criterios contables utilizados para la medición de los resultados, activos y pasivos de los segmentos son consistentes con los empleados en los Estados Financieros Consolidados. Los activos y pasivos se asignan en función de las actividades del segmento.

La información de gestión que se utiliza en la toma de decisiones se elabora en forma mensual y contiene la siguiente apertura de segmentos de la Sociedad.

| | E&P | |
|---|---|--------------------|
| | Período de seis meses finalizado el 31.10.2020 | 31.10.2019 |
| | (No auditados) | |
| Ingresos por contratos con clientes | 302.952.214 | 348.705.260 |
| Costos de ingresos | (207.104.705) | (185.300.330) |
| Resultado Bruto | 95.847.509 | 163.404.930 |
| Gastos de comercialización | (23.315.754) | (20.280.420) |
| Gastos de administración | (28.233.194) | (30.475.065) |
| Otros ingresos/(egresos) operativos | 212.435 | 11.870.514 |
| EBITDA ajustado | 44.510.996 | 124.519.959 |
| Depreciaciones de propiedad, planta y equipos | (89.842.273) | (71.859.909) |
| Depreciación de activos por derecho de uso | (1.718.727) | - |
| Subtotal | (47.050.004) | 52.660.050 |
| Ingresos financieros | 1.655.148 | 1.841.970 |
| Costos financieros | (29.469.314) | (24.054.140) |
| Otros resultados financieros, netos | 20.684.532 | 730.689 |
| Resultado antes del impuesto a las ganancias | (54.179.638) | 31.178.569 |
| Impuesto a las ganancias | 14.891.616 | (3.954.320) |
| Resultado del período | (39.288.022) | 27.224.249 |

Al 31 de octubre de 2020 los ingresos por ventas corresponden en un 100% a Argentina, al igual que al 31 de octubre de 2019.

Al 31 de octubre de 2020 los clientes que representan o superan el 10% de los ingresos por las actividades ordinarias de la Sociedad son: RAIZEN S.A. (ex Shell) (60%), YPF S.A. (23%). Mientras que al 31 de octubre de 2019 son: RAIZEN S.A. (ex Shell) (59%) y TRAFIGURA ARGENTINA S.A. (32%).

Véase nuestro informe de fecha
11 de diciembre de 2020

PRICE WATERHOUSE & CO. S.R.L.



(Socio)

C.P.C.E.C.A.B.A. T° 1 F° 17

NOTA 5 - Ingresos por contratos con clientes

| | Período de seis meses finalizado el 31 de octubre de | |
|--|---|--------------------|
| | 2020 | 2019 |
| | (No auditados) | |
| Venta de petróleo | 298.243.731 | 346.413.149 |
| Servicio de Pulling | 4.708.483 | - |
| Servicio de Tratamiento Slop | - | 1.563.588 |
| Servicio de recepción de agua industrial | - | 728.523 |
| | 302.952.214 | 348.705.260 |

NOTA 6 - Costos de ingresos

| | Período de seis meses finalizado el 31 de octubre de | |
|-------------------------------------|---|--------------------|
| | 2020 | 2019 |
| | (No auditados) | |
| Existencia al inicio (Nota 17) | 15.963.563 | 16.752.636 |
| Consumos y costos de producción (1) | 299.917.346 | 259.125.855 |
| Existencias al cierre (Nota 17) | (14.788.791) | (22.452.071) |
| Diferencia de conversión | (5.357.847) | 3.733.819 |
| | 295.734.271 | 257.160.239 |

(1) Gastos imputables al costo de ingresos.


| | Período de seis meses finalizado el 31 de octubre de | |
|--|---|--------------------|
| | 2020 | 2019 |
| | (No auditados) | |
| Depreciación propiedad, planta y equipos | 86.910.840 | 71.859.909 |
| Sueldos, jornales y cargas sociales | 69.286.630 | 65.862.449 |
| Regalías, canon y servidumbre | 63.699.069 | 57.105.122 |
| Combustibles, gas y energía eléctrica | 24.804.015 | 19.642.747 |
| Servicios contratados | 20.715.186 | 16.119.918 |
| Compras | 13.002.897 | 13.879.533 |
| Repuestos y reparaciones | 6.762.499 | 7.371.195 |
| Otros gastos de personal | 3.840.308 | 2.464.392 |
| Seguros generales | 3.269.115 | 2.743.152 |
| Tasas ambientales | 3.157.675 | - |
| Otros gastos operativos | 2.750.385 | 2.077.438 |
| Depreciación activos por derecho de uso | 1.718.727 | - |
| Consumos y costos de producción | 299.917.346 | 259.125.855 |

NOTA 7 - Gastos de comercialización

| | Período de seis meses finalizado el 31 de octubre de | |
|--|---|-------------------|
| | 2020 | 2019 |
| | (No auditados) | |
| Servicio de transporte de petróleo por ducto | 14.389.698 | 10.177.114 |
| Ingresos brutos | 8.424.910 | 9.306.749 |
| Servicio de almacenaje | 322.357 | 174.447 |
| Guías de transporte de crudo | 178.789 | 622.110 |
| | 23.315.754 | 20.280.420 |

Véase nuestro informe de fecha
11 de diciembre de 2020

PRICE WATERHOUSE & CO. S.R.L.

 (Socio)
C.P.C.E.C.A.B.A. T° 1 F° 17

NOTA 8 - Gastos de administración

| | Período de seis meses finalizado el 31 de octubre de | |
|--|---|-------------------|
| | 2020 | 2019 |
| | (No auditados) | |
| Sueldos, jornales y cargas sociales | 8.896.662 | 7.734.969 |
| Honorarios y retribuciones por servicios | 7.769.050 | 8.034.601 |
| Impuestos, tasas y contribuciones | 3.416.466 | 4.130.120 |
| Depreciación propiedad, planta y equipos | 2.931.433 | - |
| Otros | 2.185.363 | 1.129.211 |
| Comunicaciones | 2.019.730 | 2.862.684 |
| Alquileres | 1.857.986 | 1.761.752 |
| Gastos de oficina | 1.196.863 | 1.965.616 |
| Otros gastos de personal | 823.001 | 2.680.143 |
| Movilidad y viáticos | 68.074 | 175.969 |
| | 31.164.628 | 30.475.065 |

NOTA 9 - Costos laborales (incluidos en costos de ingresos y gastos de administración)

| | Período de seis meses finalizado el 31 de octubre de | |
|--------------------|---|-------------------|
| | 2020 | 2019 |
| | (No auditados) | |
| Sueldos y jornales | 55.509.321 | 49.936.402 |
| Cargas sociales | 22.673.971 | 23.661.016 |
| | 78.183.292 | 73.597.418 |

NOTA 10 - Otros resultados operativos netos

| | Período de seis meses finalizado el 31 de octubre de | |
|---|---|-------------------|
| | 2020 | 2019 |
| | (No auditados) | |
| Venta de materiales de rezago | 3.316.086 | - |
| Diferencias de inventario de materiales | (1.131.590) | 3.284.894 |
| Recupero Ley 27.264 | - | 8.585.620 |
| Otros | (1.972.061) | - |
| | 212.435 | 11.870.514 |

Véase nuestro informe de fecha
11 de diciembre de 2020

PRICE WATERHOUSE & CO. S.R.L.



(Socio)

C.P.C.E.C.A.B.A. T° 1 F° 17

NOTA 11 - Resultados financieros netos

| | Período de seis meses finalizado el 31 de octubre de | |
|--|---|---------------------|
| | 2020 | 2019 |
| | (No auditados) | |
| Intereses ganados | 1.655.148 | 1.841.970 |
| Ingresos financieros | 1.655.148 | 1.841.970 |
| Intereses financieros | (24.636.898) | (20.726.477) |
| Actualización de provisiones | (2.307.664) | (1.585.416) |
| Intereses fiscales | (1.810.181) | (834.491) |
| Comisiones | (714.571) | (907.756) |
| Costos financieros | (29.469.314) | (24.054.140) |
| Resultado neto por diferencia de cambio - Ganancia | 20.684.532 | 767.313 |
| Otros resultados financieros netos - (Pérdida) | - | (36.624) |
| Otros resultados financieros netos - Ganancia | 20.684.532 | 730.689 |
| Resultados financieros netos - (Pérdida) | (7.129.634) | (21.481.481) |

NOTA 12 - Impuesto a las ganancias

La composición del impuesto a las ganancias incluido en el Estado de Resultados Integrales Consolidados Condensados Intermedios es la siguiente:

| | Período de seis meses finalizado el 31 de octubre de | |
|---|---|--------------------|
| | 2020 | 2019 |
| | (No auditados) | |
| Impuesto a las ganancias del ejercicio | | |
| Impuesto corriente - Ganancia (Pérdida) | - | 1.758.431 |
| Impuesto diferido - Ganancia (Pérdida) | 14.891.616 | (5.712.751) |
| Total impuesto a las ganancias | 14.891.616 | (3.954.320) |

Véase nuestro informe de fecha
11 de diciembre de 2020

PRICE WATERHOUSE & CO. S.R.L.



(Socio)

C.P.C.E.C.A.B.A. T° 1 F° 17

NOTA 13 - Propiedades, planta y equipos

| | Período de seis meses finalizado el 31 de octubre de | | | | | 2019 |
|---------------------------------|--|----------------------|------------------|--------------------|----------------------|----------------------|
| | 2020 | | | | | |
| | Activos de desarrollo / producción | Maquinaria y equipos | Obras en curso | Otros | Total | Total |
| | (No auditados) | | | | | |
| <u>Valores de origen</u> | | | | | | |
| Valor al inicio del período | 3.171.867.860 | 118.251.375 | 62.492.301 | 263.998.479 | 3.616.610.015 | 2.314.961.790 |
| Diferencias de conversión | 553.082.424 | 20.362.732 | 2.926.102 | 46.823.691 | 623.194.949 | 816.294.790 |
| Altas | - | - | 12.131.185 | 10.433.391 | 22.564.576 | 23.246.297 |
| Transferencias | 67.454.196 | 1.354.721 | (69.310.409) | 501.492 | - | - |
| Valor al cierre del período | 3.792.404.480 | 139.968.828 | 8.239.179 | 321.757.053 | 4.262.369.540 | 3.154.502.877 |
| <u>Depreciaciones</u> | | | | | | |
| Acumulada al inicio del período | 266.689.163 | 17.439.174 | - | 54.500.000 | 338.628.337 | 101.818.887 |
| Diferencias de conversión | 51.639.990 | 3.540.789 | - | 10.211.550 | 65.392.329 | 46.011.746 |
| Del período | 72.238.058 | 6.803.351 | - | 10.800.864 | 89.842.273 | 71.859.909 |
| Acumulada al cierre del período | 390.567.211 | 27.783.314 | - | 75.512.414 | 493.862.939 | 219.690.542 |
| Valor residual | 3.401.837.269 | 112.185.514 | 8.239.179 | 246.244.639 | 3.768.506.601 | 2.934.812.335 |

Véase nuestro informe de fecha
11 de diciembre de 2020

PRICE WATERHOUSE & CO. S.R.L.



(Socio)

C.P.C.E.C.A.B.A. Tº 1 Fº 17

NOTA 14 - Activos y pasivos por derecho de uso

A continuación, se expone la evolución de los activos y pasivos por derecho de uso reconocidos en el Estado de Situación Financiera Consolidado Condensado Intermedio al 31 de octubre de 2020:

Activos por derecho de uso

| | Período de seis meses finalizado el 31 de octubre de 2020 |
|--|--|
| | (No auditado) |
| | Equipos afectados a la producción |
| Al inicio del ejercicio | 5.830.351 |
| Diferencias de conversión | 863.794 |
| Altas, netas | - |
| Transferencias a propiedades, planta y equipos | - |
| Depreciación del ejercicio | (1.718.727) |
| Al cierre del ejercicio | 4.975.418 |

Pasivos por derecho de uso


| | Período finalizado el 31 de octubre de 2020 |
|------------------------------------|--|
| | (No auditado) |
| Al inicio del ejercicio | 5.605.896 |
| Altas, netas | - |
| Intereses devengados (i) | 23.201 |
| Pagos | (1.727.100) |
| Diferencias de cambio y conversión | 286.548 |
| Al cierre del ejercicio | 4.188.545 |

| | Ejercicio finalizado el 31 de octubre de 2020 | Ejercicio finalizado el 30 de abril de 2020 |
|--------------|--|--|
| | (No auditado) | |
| No Corriente | 1.060.101 | 2.605.916 |
| Corriente | 3.128.444 | 2.999.980 |
| | 4.188.545 | 5.605.896 |

(i) Incluidos en Costos financieros en el Estado de Resultados Integrales Consolidado Condensado Intermedio al 31 de octubre de 2020.

Véase nuestro informe de fecha
11 de diciembre de 2020
PRICE WATERHOUSE & CO. S.R.L.

PRICE WATERHOUSE & CO. S.R.L.



(Socio)

C.P.C.E.C.A.B.A. Tº 1 Fº 17

NOTA 15 - Otros créditos

| | AI 31.10.2020 | AI 30.04.2020 |
|-----------------------------------|-----------------------|----------------------|
| | (No auditados) | |
| Corrientes | | |
| Impuesto a las Ganancias | 24.596.007 | 19.476.167 |
| Créditos fiscales | 8.641.792 | 14.064.602 |
| Diversos | 2.423.326 | 2.671.483 |
| Canon explotación a devengar | 1.320.717 | 4.508.527 |
| Anticipos y préstamos al personal | - | 12.493 |
| | 36.981.842 | 40.733.272 |

Los otros créditos son medidos a costo amortizado, el cual no difiere significativamente de su valor razonable.

NOTA 16 - Cuentas comerciales por cobrar

| | AI 31.10.2020 | AI 30.04.2020 |
|-------------------|-----------------------|----------------------|
| | (No auditados) | |
| Corrientes | | |
| Comunes (Nota 25) | 59.101.368 | 31.884.445 |
| | 59.101.368 | 31.884.445 |

El importe en libros de las cuentas comerciales por cobrar se aproxima a su valor razonable debido a su vencimiento en el corto plazo.

La siguiente tabla detalla la antigüedad de las cuentas comerciales por cobrar:

| | Total | No vencidos | Vencidos | |
|---------------------------------|-------------------|-------------------|----------------|------------|
| | | | 1 - 180 días | > 180 días |
| AI 31 de octubre de 2020 | | | | |
| Cuentas comerciales por cobrar | 59.101.368 | 58.963.243 | 138.125 | - |
| Valor neto | 59.101.368 | 58.963.243 | 138.125 | - |
| AI 30 de abril de 2020 | | | | |
| Cuentas comerciales por cobrar | 31.884.445 | 31.412.087 | 472.358 | - |
| Valor neto | 31.884.445 | 31.412.087 | 472.358 | - |

NOTA 17 – Inventarios

| | AI 31.10.2020 | AI 30.04.2020 |
|------------------------|-----------------------|----------------------|
| | (No auditados) | |
| Hidrocarburos | 4.283.187 | 3.072.445 |
| Materiales y repuestos | 10.505.604 | 12.891.118 |
| | 14.788.791 | 15.963.563 |

Véase nuestro informe de fecha
11 de diciembre de 2020

PRICE WATERHOUSE & CO. S.R.L.



(Socio)

C.P.C.E.C.A.B.A. Tº 1 Fº 17

NOTA 18 - Efectivo y equivalentes de efectivo

| | AI 31.10.2020 | AI 30.04.2020 |
|-----------------------------|-----------------------|----------------------|
| | (No auditados) | |
| Caja y fondos fijos | 151.332 | 12.966.071 |
| Bancos | 26.504.433 | 59.235.591 |
| Fondos comunes de inversión | 51.923.709 | - |
| | 78.579.474 | 72.201.662 |

NOTA 19 - Partidas del patrimonio
19.1 Capital Social

Al 31 de octubre 2020, el capital social asciende a \$2.000.000, encontrándose totalmente suscripto, integrado e inscripto. El mismo está compuesto por 2.000.000 de acciones ordinarias nominativas no endosables de valor nominal \$1 y un voto por acción.

19.2 Distribución de dividendos

El Directorio de ACONCAGUA, aprobó con fecha 28 de julio de 2020 la constitución de la reserva para futuros dividendos por \$ 3.138.755 y la distribución de dividendos en efectivo de \$ 2.000.000, los cuales fueron puestos a disposición de los accionistas y ratificados como dividendos en efectivo por la Asamblea Ordinaria de Accionistas celebrada el 28 de julio de 2020. A la fecha de emisión de los presentes Estados Financieros Consolidados Condensados Intermedios se encuentran pendientes de pago \$ 1.200.000.

19.3 Resultado por acción

El resultado por acción básico se calcula dividiendo el resultado atribuible a los tenedores de instrumentos ordinarios de patrimonio de la Sociedad entre el número promedio ponderado de acciones ordinarias en circulación durante el período.

| | Período de seis meses finalizado el 31 de octubre de | |
|---|---|--------------|
| | 2020 | 2019 |
| | (No auditado) | |
| (Pérdida)/Ganancia del período atribuible a los propietarios de la sociedad | (39.514.472) | 27.224.249 |
| Acciones ordinarias en circulación | 2.000.000 | 2.000.000 |
| (Pérdida)/Ganancia por acción básica y diluida (\$ por acción) | (19,76) | 13,61 |


No existen diferencias entre el cálculo del resultado por acción básico y el resultado por acción diluido por no tener la Sociedad elementos dilusivos.

NOTA 20 - Provisiones

| | AI 31.10.2020 | AI 30.04.2020 |
|----------------------------------|-----------------------|----------------------|
| | (No auditados) | |
| No corrientes | | |
| Provisión para abandono de pozos | 64.424.540 | 52.854.243 |
| | 64.424.540 | 52.854.243 |

Véase nuestro informe de fecha
11 de diciembre de 2020

PRICE WATERHOUSE & CO. S.R.L.


(Socio)

C.P.C.E.C.A.B.A. Tº 1 Fº 17

| | Al 31.10.2020 | Al 30.04.2020 |
|------------------------------|-----------------------|----------------------|
| | (No auditados) | |
| Corrientes | | |
| Provisión para contingencias | 347.978 | 347.978 |
| | 347.978 | 347.978 |

La evolución de las provisiones es la que se indica a continuación:

Abandono de pozos

| | Período de seis meses finalizado el 31 de octubre de | |
|-----------------------------|---|-------------------|
| | 2020 | 2019 |
| | (No auditado) | |
| Saldo al inicio del período | 52.854.423 | 22.230.136 |
| Diferencias de conversión | 9.262.453 | 8.126.847 |
| Altas | 2.307.664 | 1.585.416 |
| Usos | - | - |
| Saldo al cierre del período | 64.424.540 | 31.942.399 |

Al 31 de octubre y 30 de abril de 2020, la provisión relacionada con el abandono de pozos fue estimada utilizando tasas de descuento en USD del 8%.

Otras contingencias

| | Período de seis meses finalizado el 31 de octubre de | |
|------------------------------------|---|-------------|
| | 2020 | 2019 |
| | (No auditado) | |
| Saldo al inicio del ejercicio | 347.978 | - |
| Diferencias de cambio y conversión | - | - |
| Altas | - | - |
| Usos | - | - |
| Saldo al cierre del ejercicio | 347.978 | - |


NOTA 21 - Pasivo por impuesto diferido

La evolución del impuesto diferido es la siguiente:

| | Período de seis meses finalizado el 31 de octubre de | |
|------------------------------------|---|--------------------|
| | 2020 | 2019 |
| | (No auditado) | |
| Saldo al inicio del período | 640.771.449 | 412.541.155 |
| Resultado del período | (14.891.616) | 5.720.573 |
| Diferencias de conversión | 107.104.474 | 147.078.650 |
| Saldo al cierre del período | 732.984.307 | 565.340.378 |

Véase nuestro informe de fecha
11 de diciembre de 2020

PRICE WATERHOUSE & CO. S.R.L.


(Socio)

C.P.C.E.C.A.B.A. Tº 1 Fº 17

NOTA 22 - Deudas financieras

| | Al 31.10.2020 | Al 30.04.2020 |
|------------------------------|----------------------|----------------------|
| | (No auditado) | |
| No corrientes | | |
| Préstamo sindicado de bancos | 130.045.740 | 131.332.934 |
| Otros préstamos | 57.751.132 | 49.286.078 |
| Préstamos bancarios | 13.083.402 | 13.019.825 |
| Préstamos prendarios | 592.854 | 1.529.571 |
| | 201.473.128 | 195.168.408 |
| Corrientes | | |
| Préstamo sindicado de bancos | 126.588.616 | 84.807.574 |
| Cheques diferidos (1) | 51.540.794 | 43.667.320 |
| Préstamos prendarios | 2.920.672 | 2.747.096 |
| Préstamos bancarios | 2.509.955 | 1.693.625 |
| | 183.560.037 | 132.915.615 |

- (1) Los plazos de vencimiento de los cheques diferidos emitidos son: al 30 de noviembre de 2020 \$ 17.768.386; con vencimientos entre el 1 de diciembre de 2020 al 28 de febrero de 2021 \$ 20.087.246; con vencimientos entre el 1 de marzo al 31 de mayo del 2021 \$ 8.764.206; con vencimientos entre el 1 de junio y el 31 de agosto de 2021 \$ 3.597.241; y con vencimientos entre el 1 de septiembre y el 31 de octubre de 2021 \$ 1.323.715.

La evolución de las deudas financieras se expone a continuación:

| | Período de seis meses finalizado | |
|---|---|--------------------|
| | el 31 de octubre de | |
| | 2020 | 2019 |
| | (No auditado) | |
| Saldo al inicio del ejercicio | 328.084.023 | 246.152.962 |
| Tomas de préstamos | - | 14.800.000 |
| Cancelaciones de capital | (11.501.889) | (43.911.459) |
| Intereses devengados (Nota 11) | 24.636.898 | 20.726.477 |
| Intereses pagados | (2.701.238) | (15.061.999) |
| Emisión/(Cancelación) cheques diferidos | (11.743.685) | 17.749.424 |
| Diferencias de cambio y conversión | 58.259.056 | 135.813.508 |
| Saldo al cierre del ejercicio | 385.033.165 | 376.268.913 |

Véase nuestro informe de fecha
11 de diciembre de 2020

PRICE WATERHOUSE & CO. S.R.L.



(Socio)

C.P.C.E.C.A.B.A. Tº 1 Fº 17

A continuación, se detallan los principales préstamos bancarios y financieros:

| Prestamista | 31.10.2020 | Tasa de Interés | Moneda Contrato | Fecha de vencimiento Final |
|------------------------------------|-------------------|------------------------|------------------------|-----------------------------------|
| Sindicado de Bancos (1) (3) (4) | 256.634.356 | 10% | USD | 17/09/2022 |
| Banco del Chubut (2) (3) | 15.242.987 | 52% | AR\$ | 11/10/2024 |
| Banco ICBC Créditos Prendarios (3) | 541.829 | 22% | AR\$ | 15/12/2021 |
| Banco ICBC Créditos Prendarios (3) | 938.656 | 24% | AR\$ | 10/02/2022 |
| Banco ICBC Créditos Prendarios (3) | 1.337.999 | 61% | AR\$ | 16/05/2022 |
| Mercedes Benz Cia Financiera | 215.516 | 18% | AR\$ | 10/05/2021 |
| Mercedes Benz Cia Financiera | 179.741 | 18% | AR\$ | 09/06/2021 |
| Mercedes Benz Cia Financiera | 158.463 | 16% | AR\$ | 30/07/2021 |
| Mercedes Benz Cia Financiera | 141.322 | 16% | AR\$ | 30/07/2021 |
| Banco Santander Río | 350.370 | 15% | AR\$ | 14/04/2021 |

- (1) Con fecha 17 de septiembre de 2018, la Sociedad como prestataria, celebro un préstamo sindicado en el cual participaron Banco de Servicios y Transacciones S.A., Banco Ciudad de Buenos Aires, Banco Chubut S.A., Banco BICA S.A. y HSBC Bank Argentina S.A. El mismo se encuentra estructurado bajo un fideicomiso de garantía por un monto de hasta USD 8.000.000, con un plazo original de 42 meses con una tasa de interés fija del 10%. El mismo cuenta con las siguientes garantías, (i) cesión de contrato de venta de crudo de RAIZEN S.A. (ex Shell) y TRAFIGURA ARGENTINA S.A., (ii) prenda sobre las acciones de la sociedad y (iii) garantía personal de sus accionistas. A la fecha, ACONCAGUA ha tomado un monto de USD 4.850.000 con un saldo remanente de USD 3.233.700. La amortización es a través del Sistema Alemán, mediante cuotas fijas mensuales de capital (USD 134 mil), y un interés calculado sobre el remanente de este.
- (2) Tasa de interés; variable Badlar + 5 puntos porcentuales, TNA 53,71%, TEM 4,41%, TEA 69,14%, CFT 98,35% (Tasa variable Bancos Privados).
- (3) En el marco de la pandemia de COVID-19 y las medidas dispuestas por el Poder Ejecutivo Nacional, el Banco Central de la República Argentina (BCRA) estableció a través de la Comunicación A6949 y siguientes postergar el vencimiento de las cuotas de los préstamos hasta el fin de la emergencia económica, pasando las cuotas impagas al final del compromiso. En el mes de septiembre, la Sociedad retomó el pago de las cuotas, a excepción del préstamo sindicado que se retomaron los pagos en el mes de octubre.
- (4) A la fecha de emisión de los presentes Estados Financieros, Petrolera Aconcagua Energía S.A. cumple con los ratios de cobertura y covenants exigidos en el Anexo F de la Propuesta de Préstamo Sindicado PAESA N°1/2018.

Programa para la emisión de Obligaciones Negociables

Con fecha 4 de diciembre de 2019, la Comisión Nacional de Valores autorizó a PETROLERA ACONCAGUA ENERGIA S.A. mediante la Resolución RESFC-2019-20579-APN-DIR#CNV el ingreso al régimen de la oferta pública y la creación de un Programa Global de Emisión de Obligaciones Negociables simples, no convertibles en acciones, bajo el régimen PYME CNV por un monto de hasta AR\$ 500.000.000 (pesos argentinos quinientos millones) o su equivalente en otras monedas. Con fecha 26 de octubre de 2020 se autorizó la ampliación de monto del Programa Global de Obligaciones Negociables PYMES (no convertibles en acciones) por hasta V/N \$ 900.000.000 (pesos argentinos novecientos millones) o su equivalente en otras monedas, mediante la Disposición N°DI-2020-49-APN-GE#CNV. Los fondos provenientes de dicho programa se encontrarán destinados a inversiones productivas en las concesiones petroleras con la finalidad de desarrollar reservas comprobadas de hidrocarburos. Con fecha 27 de noviembre 2020, la Sociedad emitió Obligaciones Negociables PYME CNV Clase I por un valor nominal de USD 2.000.000 bajo este programa.

Véase nuestro informe de fecha
11 de diciembre de 2020

PRICE WATERHOUSE & CO. S.R.L.



(Socio)

C.P.C.E.C.A.B.A. Tº 1 Fº 17

NOTA 23 - Deudas comerciales

| | AI 31.10.2020 | AI 30.04.2020 |
|---------------------|----------------------|----------------------|
| | (No auditado) | |
| <u>Corrientes</u> | | |
| Proveedores comunes | 73.899.744 | 89.291.768 |
| Partes relacionadas | 353.333 | - |
| | 74.253.077 | 89.291.768 |

El importe en libros de las deudas comerciales corrientes se aproxima a su valor razonable debido a su vencimiento en el corto plazo.

NOTA 24 - Otras deudas

| | AI 31.10.2020 | AI 30.04.2020 |
|----------------------------------|----------------------|----------------------|
| | (No auditado) | |
| No Corriente | | |
| Bono adquisición áreas (Nota 28) | 136.668.400 | 133.680.000 |
| Otras deudas diversas | - | - |
| | 136.668.400 | 133.680.000 |

| | AI 31.10.2020 | AI 30.04.2020 |
|----------------------------------|----------------------|----------------------|
| | (No auditado) | |
| Corriente | | |
| Bono adquisición áreas (Nota 28) | 31.719.600 | 10.026.000 |
| Tarjeta de crédito corporativa | 2.159.595 | 1.162.756 |
| Tasas ambientales | 1.905.510 | - |
| Otras deudas diversas | 6.514.789 | 1.744.836 |
| | 42.299.494 | 12.933.592 |

El importe en libros de otras deudas corrientes se aproxima a su valor razonable debido a su vencimiento en el corto plazo.


NOTA 25 - Instrumentos financieros por categoría

A continuación, se presentan los instrumentos financieros por categoría:

| AI 31 de octubre de 2020 | Costo amortizado |
|-------------------------------------|-----------------------------|
| Activos | |
| Efectivo y equivalentes de efectivo | 78.579.474 |
| Cuentas comerciales por cobrar | 59.101.368 |
| Otros créditos | 3.744.043 |
| Total | 141.424.885 |
| | |
| AI 31 de octubre de 2020 | Costo amortizado |
| Pasivos | |
| Deudas financieras | 385.033.165 |
| Otras deudas | 178.967.894 |
| Deudas comerciales | 74.253.077 |
| Pasivos por derecho de uso | 4.188.545 |
| Total | 642.442.681 |

Véase nuestro informe de fecha
11 de diciembre de 2020

PRICE WATERHOUSE & CO. S.R.L.


(Socio)

C.P.C.E.C.A.B.A. Tº 1 Fº 17

| Al 30 de abril de 2020 | Costo amortizado |
|-------------------------------------|-----------------------------|
| Activos | |
| Otros créditos | 7.180.009 |
| Cuentas comerciales por cobrar | 31.884.445 |
| Efectivo y equivalentes de efectivo | 72.201.662 |
| Total | 111.266.116 |

| Al 30 de abril de 2020 | Costo amortizado |
|-------------------------------|-----------------------------|
| Pasivos | |
| Deudas financieras | 328.084.023 |
| Otras deudas | 146.613.592 |
| Deudas comerciales | 89.291.768 |
| Pasivos por derecho de uso | 5.605.896 |
| Total | 569.595.279 |

Al 31 de octubre de 2020 la Sociedad presenta un capital de trabajo negativo de \$ 146 millones generado principalmente por la actividad de financiamiento para desarrollar el negocio, el cual es monitoreado en forma permanente por el Directorio y la Gerencia. La Sociedad cuenta con distintas alternativas que le permitirán atender adecuadamente los compromisos asumidos.

Con fecha 27 de noviembre de 2020, la Sociedad emitió Obligaciones Negociables PYME CNV Clase I por un valor nominal de USD 2.000.000, lo cual a la fecha de emisión de los presentes Estados Financieros reversa el capital de trabajo negativo (Ver Nota 22).

Estimación del valor razonable

Al 31 de octubre de 2020 y 31 de octubre de 2019 el valor razonable de los activos y pasivos de ACONCAGUA no difiere significativamente de su valor de libros. Asimismo, no se han producido transferencias entre las diferentes jerarquías utilizadas para determinar el valor razonable de los instrumentos financieros de ACONCAGUA durante el período de seis meses finalizado el 31 de octubre de 2020 y 2019.

Los instrumentos financieros valuados a valor razonable pueden ser clasificados dentro de los siguientes niveles de jerarquía, de acuerdo a la forma en que se estima el valor razonable:

- Nivel 1: precios de cotización (no ajustados) en mercados activos para activos o pasivos idénticos.
- Nivel 2: datos distintos a precios de cotización incluidos en el nivel 1 que sean observables para el activo o pasivo, ya sea directamente (es decir, precios) o indirectamente (es decir, que se deriven de precios).
- Nivel 3: datos sobre el activo o el pasivo que no están basados en datos observables en el mercado (es decir, información no observable).

La siguiente tabla presenta la clasificación de acuerdo al nivel de jerarquía de los activos y pasivos financieros valuados a valor razonable al 30 de abril de 2020 y 2019:

| Al 31 de octubre de 2020 | Nivel 1 |
|------------------------------------|-------------------|
| Efectivo y equivalente de efectivo | 78.579.474 |
| Total | 78.579.474 |

| Al 30 de abril de 2020 | Nivel 1 |
|------------------------------------|-------------------|
| Efectivo y equivalente de efectivo | 72.201.662 |
| Total | 72.201.662 |

Véase nuestro informe de fecha
11 de diciembre de 2020

PRICE WATERHOUSE & CO. S.R.L.



(Socio)

C.P.C.E.C.A.B.A. Tº 1 Fº 17

NOTA 26 - Participación en áreas de petróleo y gas

ACONCAGUA reconoce en sus estados financieros los activos, pasivos, ingresos de actividades ordinarias y gastos relativos a su participación en las operaciones conjuntas en los diferentes acuerdos conjuntos en los que participa al 31 de octubre de 2020, y a aquellas áreas hidrocarburíferas en las que es el único participante las que se detallan a continuación:

| Cuenca | Provincia | Área | Participación | Fin de Concesión | Operador |
|----------|---------------|------------------------------|-------------------------------|------------------------------|-----------|
| Cuyana | Mendoza | Puesto Pozo Cercado Oriental | 100% Aconcagua | Agosto 2043 | Aconcagua |
| Neuquina | Mendoza | Atuel Norte Explotación | 100% Aconcagua | Agosto 2043 | Aconcagua |
| | Rio Negro (1) | Catriel Oeste | 90 % Aconcagua 10% EDHIPSA | Diciembre 2028 (+10 años) | Aconcagua |
| | | Catriel Viejo | 90% Aconcagua 10% EDHIPSA | Diciembre 2028 (+10 años) | Aconcagua |
| | | Tres Nidos | 90% Aconcagua 10% EDHIPSA | Diciembre 2028 (+10 años) | Aconcagua |
| | | Loma Guadalosa | 90% Aconcagua 10% EDHIPSA | Diciembre 2028 (+10 años) | Aconcagua |

(1) Régimen de Aportes y Recupero en Concesiones de Rio Negro.
Independientemente de la participación de ACONCAGUA y EDHIPSA en las Áreas, durante el período de concesión, ACONCAGUA aportará el 100% (cien por ciento) de las erogaciones que se realicen en dichas Áreas. La porción correspondiente a EDHIPSA será recuperada por ACONCAGUA del resultado que le correspondiera a EDHIPSA de la explotación de las mismas.

Los saldos recuperables por EDHIPSA de acuerdo a su participación al 31.10.2020 son de USD 2.643.613 por Catriel Oeste y USD 147.421 por Loma Guadalosa.

NOTA 27 - Activos y pasivos en moneda distinta del peso argentino (a)

| Rubro | Clase (b) | 31.10.2020 (No auditado) | | 30.04.2020 | |
|-------------------------------------|-----------|-----------------------------------|---------------------------------------|-----------------------------------|---------------------------------------|
| | | Monto en moneda distinta del AR\$ | Monto en moneda argentina a 78,32 (c) | Monto en moneda distinta del AR\$ | Monto en moneda argentina a 66,84 (d) |
| Activo | | | | | |
| Activo Corriente | | | | | |
| Cuentas comerciales por cobrar | USD | 753.390 | 59.005.508 | 364.996 | 24.396.331 |
| Efectivo y equivalentes de efectivo | USD | 249.275 | 19.523.244 | 249.506 | 16.676.954 |
| Total activo | | 1.002.665 | 78.528.752 | 614.502 | 41.073.285 |
| Pasivo | | | | | |
| Pasivo no corriente | | | | | |
| Deudas financieras | USD | (2.397.815) | (187.796.872) | 2.702.259 | 180.619.012 |
| Otras deudas | USD | (1.745.000) | (136.668.400) | 2.000.000 | 133.680.000 |
| Pasivo corriente | | | | | |
| Deudas financieras | USD | (1.616.300) | (126.588.616) | 1.268.815 | 84.807.574 |
| Otras deudas | USD | (405.000) | (31.719.600) | 150.000 | 10.026.000 |
| Deudas comerciales | USD | (145.412) | (11.388.674) | 289.655 | 19.360.526 |
| Total pasivo | | (6.309.527) | (494.162.162) | 6.410.729 | 428.493.112 |

Véase nuestro informe de fecha
11 de diciembre de 2020

PRICE WATERHOUSE & CO. S.R.L.



(Socio)

C.P.C.E.C.A.B.A. Tº 1 Fº 17

- (a) Información presentada a efectos de dar cumplimiento a las disposiciones establecidas por CNV. Se considera moneda extranjera a aquella que difiere de la moneda de presentación de la Sociedad.
- (b) USD = Dólar estadounidense.
- (c) Cotización del dólar estadounidense: Tipo de cambio Banco de la Nación Argentina divisa al 31 de octubre de 2020.
- (d) Cotización del dólar estadounidense: Tipo de cambio Banco de la Nación Argentina divisa al 30 de abril de 2020.

NOTA 28 – Contingencias, compromisos de inversión, garantías y restricciones a la distribución de utilidades

Contingencias

La Sociedad posee pasivos contingentes con respecto a los reclamos que surgen en el curso normal de sus operaciones. En base a la evaluación de la gerencia y al asesoramiento de sus abogados, la Sociedad no prevé incurrir en gastos significativos derivados de pasivos contingentes que no se encuentren provisionados en los presentes Estados Financieros Consolidados Condensados Intermedios.

Principales compromisos de inversión y garantías

i) Principales compromisos de inversión en las áreas en las que participa:

Como consecuencia del proceso de licitación, mediante el cual la Sociedad adquirió los derechos de explotación y exploración de las áreas que se detallan a continuación, al 31 de octubre de 2020, se encuentra pendiente de pago USD 2.150.000 correspondiente al bono de adquisición del área Catriel Oeste (Nota 24).

Asimismo, asumió los siguientes compromisos de inversión en las áreas que posee:

| Área | Normativa | Plazos | Compromisos de inversión |
|------------------------------|--------------------------------------|--------------------------------|--|
| Puesto Pozo Cercado Oriental | Art. 3 Decreto Provincial N° 1354/18 | 10 años hasta agosto de 2028 | Se prevé un plan de desarrollo de USD 28,46 millones. Se ha realizado la actividad comprometida hasta el año 2021. |
| Atuel Norte Explotación | Art. 3 Decreto Provincial N° 1355/18 | 10 años hasta agosto de 2028 | Se prevé un plan de desarrollo de USD 3,62 millones. |
| Catriel Oeste | Art. 6 Decreto Provincial N° 1523/19 | 5 años hasta diciembre de 2023 | Se prevé un plan de desarrollo de USD 14,96 millones. |
| Catriel Viejo | Art. 7 Decreto Provincial N° 1523/19 | 5 años hasta diciembre de 2023 | Se prevé un plan de desarrollo de USD 11,86 millones. |
| Loma Guadalosa | Art. 8 Decreto Provincial N° 1523/19 | 5 años hasta diciembre de 2023 | Se prevé un plan de desarrollo de USD 9,47 millones. |
| Tres Nidos | Art. 9 Decreto Provincial N° 1523/19 | 5 años hasta diciembre de 2023 | Se prevé un plan de desarrollo de USD 1,71 millones. |

Estas inversiones podrían ser revisadas razonablemente según el contexto macroeconómico del país y a la economicidad de las mismas.

ii) Principales garantías otorgadas:

Con fecha 17 de septiembre de 2018, ACONCAGUA como prestataria, celebro un préstamo sindicado en el cual participaron Banco de Servicios y Transacciones S.A., Banco Ciudad de Buenos Aires, Banco Chubut S.A., Banco BICA S.A. y HSBC Bank Argentina S.A. El mismo se encuentra estructurado por un monto de hasta USD 8.000.000 el cual cuenta con las siguientes garantías, (i) cesión de contrato de venta de crudo de RAIZEN S.A. (ex Shell) y TRAFIGURA ARGENTINA S.A., (ii) prenda sobre las acciones de la sociedad y (iii) garantía personal de sus accionistas. A la fecha, ACONCAGUA ha tomado un monto de USD 4.850.000.

Véase nuestro informe de fecha
11 de diciembre de 2020

PRICE WATERHOUSE & CO. S.R.L.



(Socio)

C.P.C.E.C.A.B.A. T° 1 F° 17

Con fecha 28 de mayo de 2019, la Sociedad celebró un contrato con el Banco del Chubut S.A., constituyendo en garantía, un derecho real de prenda sobre ciertos activos fijos de la Sociedad, cuyo valor residual al 31 de octubre de 2020 asciende a \$ 15.242.987.

Restricciones a la distribución de utilidades

De acuerdo con la Ley General de Sociedades, el Estatuto Social y la Resolución General N° 622/13 de la Comisión Nacional de Valores debe transferirse a la Reserva Legal el 5% de las ganancias del ejercicio y previa absorción de las pérdidas acumuladas, si las hubiera, hasta que la Reserva alcance el 20% del capital ajustado.

La Resolución General de la CNV 609/12 establece que la diferencia entre el saldo inicial de los resultados no asignados expuesto en los estados financieros del primer cierre de ejercicio de aplicación de las NIIF y el saldo final de los resultados no asignados al cierre del último ejercicio bajo vigencia de las normas contables anteriores sea destinada a una Reserva Especial. Dicha reserva no podrá desafectarse para efectuar distribuciones en efectivo o en especie entre los accionistas o propietarios de la entidad y sólo podrá ser desafectada para su capitalización o para absorber eventuales saldos negativos de la cuenta "Resultados no asignados". La Asamblea Ordinaria de Accionistas deberá tratar la constitución de la mencionada reserva y las restricciones para su utilización.

NOTA 29 - Saldos y operaciones con partes relacionadas

Petrolera Aconcagua Energía S.A. ejerce control sobre Aconcagua Energía Servicios S.A. y Aconcagua Inversora S.A., de las cuales posee el 52% y 85% de las acciones y votos, respectivamente.

A continuación, se detallan los saldos con partes relacionadas.

| | AI 31.10.2020 | AI 30.04.2020 |
|-----------|----------------------|----------------------|
| | (No auditado) | |
| Corriente | | |
| Eile SAS | 353.333 | - |
| | 353.333 | - |

A continuación, se detallan las principales operaciones con partes relacionadas:

| | Por el período de 6 meses finalizado | |
|---|---|------------------|
| | el 31 de octubre de | |
| | 2020 | 2019 |
| | (No auditado) | |
| Compras de productos y servicios | | |
| Eile SAS | 171.031 | 134.146 |
| Syatsa S.A. | 727.667 | 487.414 |
| Ariscas S.A. | 808.585 | 1.624.116 |
| | 1.707.283 | 2.245.676 |

Remuneraciones del personal clave de la gerencia

Con fecha 28 de julio de 2020 en la Asamblea Ordinaria de Accionistas, se aprobaron los honorarios al Directorio correspondientes al ejercicio anual 2020 por \$ 1.080.000.

Véase nuestro informe de fecha
11 de diciembre de 2020

PRICE WATERHOUSE & CO. S.R.L.



(Socio)

C.P.C.E.C.A.B.A. T° 1 F° 17

NOTA 30 - Hechos posteriores

Con fecha de 27 de noviembre de 2020, la Sociedad emitió Obligaciones Negociables PYME CNV Clase I por un valor nominal de USD 2.000.000, cuyo vencimiento opera el 27 de noviembre de 2022, a una tasa de corte de 5,89%. Los intereses son pagaderos en forma trimestral y el capital será cancelado en tres cuotas trimestrales, a partir del mes 18 contado desde la fecha de emisión. Los fondos provenientes de dicho programa se encontrarán destinados a inversiones productivas en las concesiones petroleras con la finalidad de desarrollar reservas comprobadas de hidrocarburos.

Asimismo, a la fecha de emisión de los presentes Estados Financieros Consolidados Condensados Intermedios, no se han producido otros hechos, situaciones o circunstancias, que los mencionados en los presentes Estados Financieros Consolidados Condensados Intermedios, que afecten o puedan afectar significativamente la situación patrimonial, económica, financiera o requieran alguna mención adicional en los Estados Financieros de la Sociedad.

Véase nuestro informe de fecha
11 de diciembre de 2020

PRICE WATERHOUSE & CO. S.R.L.

(Socio)

C.P.C.E.C.A.B.A. T° 1 F° 17
Hernán Rodríguez Canelo
Contador Público (UBA)
C.P.C.E.C.A.B.A. T° 371 F° 009



Ignacio Marcó
Por Comisión fiscalizadora



Diego Sebastián Trabucco
Presidente

RESEÑA INFORMATIVA

En cumplimiento con lo establecido en las normas de la Comisión Nacional de Valores, el Directorio de la Sociedad ha aprobado la presente reseña informativa correspondiente al período de seis meses iniciado el 1 de mayo de 2020 y finalizado el 31 de octubre de 2020.

1. Actividad de la Sociedad

Petrolera Aconcagua Energía S.A. (en adelante “ACONCAGUA”) realiza actividades de exploración y explotación de petróleo y gas en la República Argentina. Centra su negocio en la explotación de yacimientos hidrocarburíferos convencionales maduros y de productividad secundaria.

Los resultados operativos de ACONCAGUA se han visto afectados transitoriamente principalmente por los niveles de producción, los precios de venta, la demanda de petróleo, las fluctuaciones en los costos operativos, el entorno económico-financiero-sanitario del país y las regulaciones gubernamentales.

ACONCAGUA opera en un contexto económico cuyas variables principales han tenido recientemente una fuerte volatilidad como consecuencia de acontecimientos políticos, económicos y sanitarios en el ámbito nacional como internacional. Tanto la volatilidad del precio de comercialización del petróleo y los efectos de la pandemia del COVID-19, han producido una crisis económica y financiera global que ha afectado la condición financiera y los resultados de las operaciones de la Sociedad y del Sector.

La Dirección de ACONCAGUA monitorea permanentemente la evolución de las situaciones mencionadas precedentemente, para adoptar acciones inmediatas de control y mitigación de riesgos de manera de preservar la situación patrimonial y financiera de la compañía.

Análisis del segundo trimestre del ejercicio 2021

Los ingresos por ventas netos del segundo trimestre del ejercicio 2021 ascendieron a \$ 184,07 millones. Respecto al mismo período del año anterior, los ingresos aumentaron consecuencia de la variación del tipo de cambio, compensado parcialmente por la disminución del precio del petróleo y las cantidades vendidas como resultante de la demanda de crudo debido a la pandemia sanitaria COVID-19. El precio promedio de venta del segundo trimestre del ejercicio 2021 fue de 38 USD/Bbl, siendo un 24% inferior al del mismo período del ejercicio anterior, el cual fue de 50 USD/Bbl.

Durante el segundo trimestre del ejercicio 2021, la producción de petróleo ascendió a 9.375 m3, siendo un 20% menor a la del mismo período del ejercicio anterior, la cual fue de 11.805 m3. La disminución de la producción se da principalmente por la afectación parcial y temporal de paro de pozos como consecuencia de las gestiones realizadas por la Dirección a fin de preservar la rentabilidad del negocio dada la caída abrupta y sin precedentes del precio y la demanda de petróleo resultante de la pandemia COVID-19. La producción de gas, al igual que el año anterior, fue utilizada íntegramente para generación de energía eléctrica y consumo interno en la operación de los yacimientos.

Respecto de los costos operativos, la Dirección implemento planes de optimización y racionalización de la actividad operativa destinada a contener los mismos, totalizando \$ 158,27 millones. Si bien dicho monto representa un incremento del 35% comparado con el segundo trimestre del ejercicio 2020, las principales causas del incremento se vieron representadas por la variación del tipo de cambio, el cual obtuvo un incremento del 31 % con respecto al el segundo trimestre del ejercicio 2020, junto con un incremento en los gastos de comercialización y administración, siendo un 39% mayores a los del mismo trimestre del ejercicio 2020. A su vez la disminución de las depreciaciones de propiedad, planta y equipo y del cargo por regalías, como consecuencia de los volúmenes de producción de contingencia compensaron parte de los incrementos.

Los resultados financieros netos arrojaron una pérdida de \$ 5,70 millones, 56,6% menor comparado con los \$ 13,16 millones negativos del segundo trimestre del ejercicio anterior representando una mejora significativa.

Análisis del período de seis meses finalizado el 31 de octubre de 2020

Los ingresos por ventas netos del primer semestre del ejercicio 2021 ascendieron a \$ 302,95 millones, disminuyendo respecto al mismo período del ejercicio anterior como consecuencia de la disminución del precio del petróleo y las cantidades vendidas inferiores producto de la disminución de la demanda resultante a la pandemia COVID-19. El precio promedio de venta del primer semestre del ejercicio 2021 fue de 34 USD/Bbl, siendo un 38% inferior al del mismo período del ejercicio anterior, el cual fue de 55 USD/Bbl.

Durante el primer semestre del ejercicio 2021, la producción de petróleo ascendió a 19.040 m3, siendo un 20% menor a la del mismo período del ejercicio anterior, la cual fue de 23.829 m3. La disminución de la producción se da principalmente por la afectación parcial y temporal de paro de pozos definidos por la Dirección como consecuencia de la caída de la demanda resultante de la pandemia COVID-19. La producción de gas, al igual que el año anterior, fue utilizada íntegramente para la generación de energía eléctrica y consumo interno en la operación de los yacimientos.

Respecto de los costos operativos, los mismos, totalizaron \$ 295,73 millones, representando solo un incremento del 15% comparado con los costos operativos del primer semestre del ejercicio 2020, lo cual fue posible gracias a los planes de optimización y racionalización de la actividad operativa implementada por la compañía en el ejercicio en curso. Por otro lado, los gastos de comercialización y administración fueron de \$ 54,48 millones, siendo un 7% mayores a los del mismo semestre del ejercicio 2020.

Los resultados financieros netos arrojaron una pérdida de \$ 6,99 millones, un 67,4% menor comparado con los \$ 21,48 millones negativos del primer semestre del ejercicio anterior mostrando una mejora acumulada sustancial para la compañía a pesar de la coyuntura económica, social y sanitaria del país.

Liquidez y flujo de fondos

El efectivo neto generado por las actividades operativas en los primeros seis meses del ejercicio 2021 fue de \$ 42,36 millones.

Durante el período de seis meses finalizado el 31 de octubre de 2020 ACONCAGUA ha contado con flujos de fondos provenientes de sus operaciones.

Al 31 de octubre de 2020 ACONCAGUA presenta un capital de trabajo deficitario de \$ 145,56 millones generado principalmente por la actividad de financiamiento para desarrollar el negocio. El mismo, disminuyó respecto del capital de trabajo deficitario al 31 de octubre de 2019 que era de \$ 224,32 millones. ACONCAGUA cuenta con distintas alternativas que le permitirán atender adecuadamente los compromisos asumidos.

2. Estructura de la Situación Financiera

(comparativa al 31 de octubre de 2019 – valores expresados en pesos)

| | Al 31 de octubre de | |
|---|----------------------|----------------------|
| | 2020 | 2019 |
| Activo no corriente | 3.773.482.019 | 2.934.812.335 |
| Activo corriente | 189.451.475 | 163.314.955 |
| Total del Activo | 3.962.933.494 | 3.098.127.290 |
| Patrimonio Neto atribuible a los accionistas de la Sociedad | 2.408.647.564 | 1.886.526.466 |
| Participación no controlante | 4.235.154 | 965.578 |
| Total Patrimonio Neto | 2.412.882.718 | 1.887.492.044 |
| Pasivo no corriente | 1.215.038.128 | 822.996.556 |
| Pasivo corriente | 335.012.648 | 387.638.690 |
| Total del Pasivo | 1.550.050.776 | 1.210.635.246 |
| Total del Patrimonio Neto y Pasivo | 3.962.933.494 | 3.098.127.290 |

3. Estructura de Resultados y de Resultados Integrales

(comparativa con el mismo período finalizado al 31 de octubre de 2019 – valores expresados en pesos)

| | Período de seis meses finalizado el | |
|--|-------------------------------------|-------------------|
| | 2020 | 2019 |
| Resultado operativo | (47.050.004) | 52.660.050 |
| Resultados financieros netos | (7.252.323) | (21.481.481) |
| Resultados de inversiones a valor patrimonial proporcional | 122.689 | - |
| Resultado antes de impuestos | (54.179.638) | 31.178.569 |
| Impuesto a las ganancias | 14.891.616 | (3.954.320) |
| Resultado del período | (39.288.022) | 27.224.249 |

Estado de resultados integrales

| | | |
|--|--------------------|--------------------|
| Resultado del ejercicio | (39.288.022) | 27.224.249 |
| Otros resultados integrales | 357.202.046 | 486.014.086 |
| Resultados integrales del período | 317.914.024 | 512.238.335 |

4. Estructura de Flujo de Efectivo

(comparativa con el mismo período finalizado al 31 de octubre de 2019 – valores expresados en pesos)

| | Período de seis meses finalizado el 31 de octubre de | |
|--|---|-------------------|
| | 2020 | 2019 |
| Fondos generados por / (aplicados a) las actividades operativas | 42.357.630 | 75.755.617 |
| Fondos aplicados a las actividades de inversión | (17.778.254) | (20.172.511) |
| Fondos (aplicados a) / generados por las actividades de financiación | (27.673.912) | (44.173.459) |
| Total de fondos generados /(aplicados) durante el período | (3.094.536) | 11.409.647 |

5. Datos Estadísticos

(situación comparativa con el mismo período finalizado al 31 de octubre de 2019 – valores expresados en miles de m3 equivalentes)

| | Período de seis meses finalizado el 31 de octubre de | |
|---|---|---------|
| | 2020 | 2019 |
| Volúmenes de producción (*) | | |
| Producción total en barriles equivalentes | 125.043 | 158.367 |
| Producción de petróleo (barriles) | 119.755 | 149.891 |
| Producción de gas (miles de metros cúbicos) | 841 | 1.349 |
| Mercado Interno | 100% | 100% |

6. Índices

(situación comparativa al 31 de octubre de 2019)

| | Al 31 de octubre de | |
|---------------------------|---------------------|------|
| | 2020 | 2019 |
| Liquidez | 0,57 | 027 |
| Solvencia | 1,56 | 1,56 |
| Inmovilización de capital | 0,95 | 0,95 |

Liquidez: Activo corriente/Pasivo corriente

Solvencia: Patrimonio Neto Total/Pasivo Total

Inmovilización del capital: Activo no corriente/Total del Activo

7. Perspectivas

Como se mencionó en la Memoria de los Estados Financieros al 30 de abril de 2020, consecuencia de las medidas económicas que el Gobierno Argentino instrumentó en agosto de 2019, y los efectos del estado de emergencia sanitaria a causa de la prolongación de la pandemia del COVID-19, en la industria petrolera se desalentó la producción, provocando que se redujeran temporalmente actividades y se tuvieron que reprogramar inversiones. ACONCAGUA debió ajustar los niveles de producción y procesamiento de crudo en un nivel estable menor para preservar la sanidad financiera de la compañía, evitando el paro total de la producción, pero con las restricciones significativas de la demanda. ACONCAGUA ha podido gestionar la contingencia en forma satisfactoria manteniendo todos sus yacimientos en marcha en condiciones operativas, ambientales, sociales y sanitarias seguras adoptando regímenes de trabajo reducidos.

Durante el segundo trimestre del ejercicio 2021 hubo una recuperación del precio del petróleo respecto del primer trimestre, aunque los efectos del rebote del COVID-19 que está impactando en distintas partes del mundo tiene un impacto adverso sobre la economía global, cuyo alcance y duración genera gran incertidumbre para el futuro.

ACONCAGUA por su modelo de negocio, talla, flexibilidad, adaptabilidad y agilidad en la toma de decisiones ha logrado optimizar sus costos operativos en forma muy eficaz. Desde su nacimiento, se desarrolló sobre la base de un modelo de negocio distinto al resto de las compañías petroleras en Argentina.

ACONCAGUA es un grupo económico de energía independiente e integrada verticalmente en toda la cadena de valor, exceptuando por el momento la refinación de crudo, de la compañía. Esta integralidad y sinergias entre compañías del grupo económico permiten gestionar un estricto control, el 90% de los gastos operativos como así también de los servicios requeridos para las inversiones de capital de proyectos futuros.

ACONCAGUA, dado su gran diversificación en clientes (YPF, Panamerican Energy, Trafigura, Raizen (exshell) y Refimpymes) pudo mitigar sin contingencias la comercialización de su producción, solo siendo afectada por la caída de los precios y los volúmenes inferiores de contingencia definidos por la Dirección para mantener los yacimientos operativos en condiciones sanitarias seguras.

Adicionalmente la cercanía de las concesiones permite la sinergia de centros de operaciones y bases regionales en ambas provincias, lo que a su vez genera un uso racional y eficiente de los servicios compartidos propios.

En materia de financiamiento, en línea con la estrategia de ejecución del plan de inversiones definido por el directorio de la compañía, en noviembre de 2020 ACONCAGUA accedió al mercado de capitales locales a través de la emisión de Obligaciones de Negociables PYME CNV Clase I por USD 2.000.000. Dicha emisión se encuentra contemplada dentro del Programa Global de Emisión de Obligaciones Negociables PYME CNV (no convertibles en acciones) por hasta \$ 900.000.000.- (o su equivalente en otras monedas) cuyo destino de los fondos tiene por objeto implementar el plan de inversiones de los yacimientos de la compañía.

ACONCAGUA, prevé ir recuperando gradualmente los niveles de producción pre-pandemia en los próximos meses. Esto se conseguirá a través de sus planes de puesta en marcha de pozos parados transitorios y de la ejecución de inversión específicas. Finalmente, es importante resaltar, que la flexibilización de la cuarentena dictada por el Gobierno Nacional y la proximidad de la vacunación preventiva para el COVID-19 de todos sus colaboradores permitirá ir normalizando la eficiencia en las Operaciones y los Servicios estratégicos.

Ciudad Autónoma de Buenos Aires, 11 de diciembre de 2020.

Véase nuestro informe de fecha
11 de diciembre de 2020

PRICE WATERHOUSE & CO. S.R.L.


(Socio)
C.P.C.E.C.A.B.A. T° 1 F° 17



Diego Sebastián Trabucco
Presidente



INFORME DE REVISIÓN SOBRE ESTADOS FINANCIEROS CONSOLIDADOS CONDENSADOS INTERMEDIOS

A los señores Accionistas, Presidente y Directores de
Petróleo Aconcagua Energía S.A.
Domicilio legal: Pasaje Dr. Ricardo Rojas 401, Piso 7,
Ciudad Autónoma de Buenos Aires
CUIT 30-71481422-9

Introducción

Hemos revisado los estados financieros consolidados condensados intermedios adjuntos de Petrolera Aconcagua Energía S.A. y sus sociedades controladas (en adelante “la Sociedad”) que comprenden el estado de situación financiera consolidado condensado intermedio al 31 de octubre de 2020, el estado de resultados integrales consolidado condensado intermedio por el período de tres y seis meses finalizado el 31 de octubre de 2020 y los estados consolidados condensados intermedios de evolución del patrimonio neto y de flujo de efectivo por el período de seis meses finalizado en esa misma fecha y notas explicativas seleccionadas.

Los saldos y otra información correspondientes al ejercicio 2020 y a sus períodos intermedios, son parte integrante de los estados financieros mencionados precedentemente y por lo tanto deberán ser considerados en relación con esos estados financieros.

Responsabilidad de la Dirección

El Directorio de la Sociedad es responsable de la preparación y presentación de los estados financieros de acuerdo con las Normas Internacionales de Información Financiera, adoptadas por la Federación Argentina de Consejos Profesionales de Ciencias Económicas (FACPCE) como normas contables profesionales e incorporadas por la Comisión Nacional de Valores (CNV) a su normativa, tal y como fueron aprobadas por el Consejo de Normas Internacionales de Contabilidad (IASB por sus siglas en inglés) y, por lo tanto, es responsable por la preparación y presentación de los estados financieros consolidados condensados intermedios mencionados en el primer párrafo de acuerdo con la Norma Internacional de Contabilidad 34 “Información Financiera Intermedia” (NIC 34).

Alcance de nuestra revisión

Nuestra revisión se limitó a la aplicación de los procedimientos establecidos en la Norma Internacional de Encargos de Revisión NIER 2410 “Revisión de información financiera intermedia desarrollada por el auditor independiente de la entidad”, la cual fue adoptada como norma de revisión en Argentina mediante la Resolución Técnica N° 33 de FACPCE tal y como fue aprobada por el Consejo de Normas Internacionales de Auditoría y Aseguramiento (IAASB por sus siglas en inglés). Una revisión de información financiera intermedia consiste en la realización de indagaciones al personal de la Sociedad responsable de la preparación de la información incluida en los estados financieros consolidados condensados intermedios y en la realización de procedimientos analíticos y otros procedimientos de revisión. El alcance de esta revisión es sustancialmente inferior al de un examen de auditoría realizado de acuerdo con las normas internacionales de auditoría, en consecuencia, una revisión no nos permite obtener seguridad de que tomaremos conocimiento sobre todos los temas significativos que podrían identificarse en una auditoría. Por lo tanto, no expresamos una opinión de auditoría sobre la situación financiera consolidada, el resultado integral consolidado y el flujo de efectivo consolidado de la Sociedad.

Price Waterhouse & Co. S.R.L., Bouchard 557, piso 8°, C1106ABG - Ciudad de Buenos Aires
T: +(54.11) 4850.0000, F: +(54.11) 4850.1800, www.pwc.com/ar



Conclusión

Sobre la base de nuestra revisión, nada ha llamado nuestra atención que nos hiciera pensar que los estados financieros consolidados condensados intermedios mencionados en el primer párrafo del presente informe, no están preparados, en todos sus aspectos significativos, de conformidad con la Norma Internacional de Contabilidad 34.

Informe sobre cumplimiento de disposiciones vigentes

En cumplimiento de disposiciones vigentes informamos, respecto de Petrolera Aconcagua Energía S.A., que:

- a) los estados financieros consolidados condensados intermedios de Petrolera Aconcagua Energía S.A. se encuentran asentados en el libro "Inventarios y Balances" y cumplen, en lo que es materia de nuestra competencia, con lo dispuesto en la Ley General de Sociedades y en las resoluciones pertinentes de la Comisión Nacional de Valores;
- b) los estados financieros condensados intermedios separados de Petrolera Aconcagua Energía S.A. surgen de registros contables llevados en sus aspectos formales de conformidad con normas legales;
- c) hemos leído la reseña informativa, sobre la cual, en lo que es materia de nuestra competencia, no tenemos observaciones que formular;
- d) al 31 de octubre de 2020 la deuda devengada a favor del Sistema Integrado Previsional Argentino de Petrolera Aconcagua Energía S.A. que surge de los registros contables de la Sociedad ascendía a \$ 1.951.952,80, no siendo exigibles a dicha fecha.

Ciudad Autónoma de Buenos Aires, 11 de diciembre de 2020

PRICE WATERHOUSE & CO. S.R.L.

(Socio)

C.P.C.E.C.A.B.A. T° 1 F° 17
Hernán Rodríguez Cancelo
Contador Público (UBA)
C.P.C.E.C.A.B.A. T° 371 F° 009

**INFORME DEL SÍNDICO SOBRE LOS ESTADOS FINANCIEROS CONSOLIDADOS
CONDENSADOS INTERMEDIOS.**

Señores Accionistas de:

PETROLERA ACONCAGUA ENERGÍA S.A.

Domicilio Legal: PASAJE Dr. RICARDO ROJAS 401, PISO 7

Ciudad Autónoma de Buenos Aires.

CUIT N° 30-71481422-9

En mi carácter de Síndico de Petrolera Aconcagua Energía S.A., de acuerdo con lo dispuesto en el inciso 5° del artículo 294 de la Ley de Sociedades Comerciales, he examinado los documentos detallados en el párrafo I siguiente. Los documentos citados son responsabilidad del Directorio de la Sociedad. Mi responsabilidad es informar sobre dichos documentos basados en el trabajo que se menciona en el párrafo III.

I) DOCUMENTOS OBJETO DE LA REVISION LIMITADA:

- a) Estado de Situación Financiera Consolidado Condensado Intermedio por el período de 6 meses finalizado el 31 de octubre de 2020.
- b) Estado de Resultados Integrales Consolidado Condensado Intermedio por el período de 3 y 6 meses finalizado el 31 de octubre de 2020.
- c) Estado de Evolución del Patrimonio Neto Consolidado Condensado Intermedio por el período de 6 meses finalizado el 31 de octubre de 2020.
- d) Estado de Flujo de Efectivo Consolidado Condensado Intermedio por el período de 6 meses finalizado el 31 de octubre de 2020.
- e) Notas aclaratorias a los Estados Financieros Consolidados Condensados intermedios por el período de 6 meses finalizado el 31 de octubre de 2020.

II) RESPONSABILIDAD DE LA DIRECCIÓN Y LA GERENCIA EN RELACION CON LOS ESTADOS FINANCIEROS:

La Dirección de la Sociedad es responsable por la preparación y presentación de los estados financieros consolidados condensados intermedios por el período de 6 meses de la Sociedad de conformidad con las Normas Internacionales de Información Financiera (NIIF), adoptadas por la Federación Argentina de Consejos Profesionales de Ciencias Económicas como normas contables profesionales e incorporadas por la Comisión Nacional de Valores (CNV) a su normativa, tal como fueron aprobadas por el Consejo de Normas Internacionales de Contabilidad (“IASB” por su sigla en inglés). La Dirección de la Sociedad es también responsable del control interno que considere necesario para permitir la preparación de información financiera libres de distorsiones significativas originadas en errores o irregularidades.

III) ALCANCE DE MI REVISION LIMITADA:

Mi revisión fue realizada de acuerdo con las normas de sindicatura vigentes. Dichas normas requieren que la revisión limitada de los Estados Financieros Consolidados Condensados Intermedios por el período de 6 meses se efectúe de acuerdo a las normas de auditoría vigentes e incluya la verificación de la congruencia de los documentos revisados con la información sobre las decisiones societarias expuestas en actas, y la

adecuación de dichas decisiones a la ley y a los estatutos, en lo relativo a sus aspectos formales y documentales.

Para realizar mi tarea profesional sobre los documentos detallados en los items del párrafo I, he efectuado una revisión sobre el trabajo efectuado por los auditores externos de la Sociedad, Price Waterhouse and Co. S.R.L., quienes emitieron su informe de revisión en el día de la fecha de acuerdo a los procedimientos establecidos en la Norma Internacional de Encargos de Revisión NIER 2410 “Revisión de información financiera intermedia desarrollada por el auditor independiente de la entidad”, la cual fue adoptada como norma de revisión en Argentina mediante la Resolución Técnica N° 33 de FACPCE tal y como fue aprobada por el Consejo de Normas Internacionales de Auditoría y Aseguramiento (IAASB por sus siglas en inglés). Dicha revisión de información financiera intermedia incluyó la verificación de la planificación del trabajo, de la naturaleza, alcance y oportunidad de los procedimientos aplicados y de los resultados de la revisión efectuada por dichos profesionales.

Una revisión limitada consiste principalmente en aplicar procedimientos analíticos a la información contable y en efectuar indagaciones a los responsables de las cuestiones contables y financieras. El alcance de esta revisión es sustancialmente menor al de una auditoría de estados contables tomados en conjunto. Por lo tanto no expreso tal opinión. Dado que no es responsabilidad del síndico efectuar un control de gestión, la revisión no se extendió a los criterios y decisiones empresarias de las diversas áreas de la Sociedad, cuestiones que son de responsabilidad exclusiva de la Gerencia y del Directorio.

He aplicado los procedimientos que consideré necesarios para dar cumplimiento a lo dispuesto por la Ley General de Sociedades N° 19.550.

IV) CONCLUSION:

En base a mi revisión, con el alcance descripto en el apartado precedente, no he tomado conocimiento de ninguna modificación importante que deba hacerse a los estados financieros consolidados condensados intermedios por el período de 6 meses adjuntos para que los mismos estén presentados de conformidad con la norma internacional de contabilidad 34.

V) INFORME SOBRE OTROS REQUERIMIENTOS LEGALES Y REGLAMENTARIAS

- Las cifras de los Estados Financieros Consolidados Condensados Intermedios mencionados surgen de los registros contables de la entidad que, en sus aspectos formales, han sido llevados de conformidad con las disposiciones legales vigentes y las normas de la CNV.
- Los Estados Financieros Consolidados Condensados Intermedios de la Sociedad, se encuentran copiados en el libro Inventario y Balances.
- He leído la reseña informativa y en lo que es materia de mi competencia, no tengo comentarios para realizar.
- Al 31 de octubre de 2020 la deuda devengada a favor del Sistema Integrado Previsional Argentino que surge de los registros contables de la Sociedad, ascendía a \$1.951.952,80, no siendo exigibles a dicha fecha.

Ciudad Autónoma de Buenos Aires, a los 11 días del mes de diciembre de 2020.



Ignacio Marcó
Síndico Titular



**ACONCAGUA
ENERGÍA**

PETROLERA ACONCAGUA ENERGÍA S.A.

**Estados financieros separados condensados intermedios
al y por el período de tres y seis meses finalizado el 31 de octubre de 2020
(presentados en forma comparativa)**

PETROLERA ACONCAGUA ENERGÍA S.A.

DIRECTORIO

PRESIDENTE

DIEGO SEBASTIAN TRABUCCO

DIRECTOR TITULAR

JAVIER AGUSTIN BASSO

ADRIANA DEL VALLE MARTIN

JULIANA PERALTA

DIRECTOR SUPLENTE

ROMÁN ANDRÉS SEQUEIRA

COMISIÓN FISCALIZADORA

SÍNDICO TITULAR

IGNACIO MARCÓ

PETROLERA ACONCAGUA ENERGÍA S.A.

ESTADOS FINANCIEROS SEPARADOS CONDENSADOS INTERMEDIOS AL Y POR EL PERÍODO DE TRES Y SEIS MESES FINALIZADO EL 31 DE OCTUBRE DE 2020

Índice

Información jurídica

Estados financieros separados condensados intermedios

Estado de resultados integrales separado condensado intermedio

Estado de situación financiera separado condensado intermedio

Estado de evolución del patrimonio neto separado condensado intermedio

Estado de flujo de efectivo separado condensado intermedio

Notas a los estados financieros separados condensados intermedios

Información adicional requerida por el artículo 12, Capítulo III, Título IV de la normativa de la Comisión Nacional de Valores

Informe de los auditores independientes

Informe de la Comisión Fiscalizadora

INFORMACIÓN JURÍDICA

PETROLERA ACONCAGUA ENERGÍA S.A. **CUIT N° 30-71481422-9**

ESTADOS FINANCIEROS SEPARADOS CONDENSADOS INTERMEDIOS
al y por el período de tres y seis meses finalizado el 31 de octubre de 2020

DOMICILIO LEGAL: PASAJE Dr. RICARDO ROJAS 401, PISO 7, CIUDAD
AUTÓNOMA DE BUENOS AIRES

ACTIVIDAD PRINCIPAL: DESCUBRIMIENTO, ESTUDIO, DESARROLLO, Y
EXPLOTACIÓN DE YACIMIENTOS DE HIDROCARBUROS Y MINERALES.

Inscrita en la Inspección General de Justicia el día: 27 de febrero de 2015

Número de Inscripción: 3026 **Libro:** 73 **Número Correlativo N°** 1887512

Fecha de Vencimiento del Estatuto Social: 26 de febrero de 2114

COMPOSICIÓN DEL CAPITAL SOCIAL (Nota 19.1)

ACCIONES:

CANTIDAD: 2.000.000, ORDINARIAS, NOMINATIVAS NO ENDOSABLES.

V.N. \$ 1,00

NUMERO DE VOTOS: 1 POR CADA ACCIÓN.

SUSCRITO E INTEGRADO: \$ 2.000.000


Véase nuestro informe de fecha
11 de diciembre de 2020

PRICE WATERHOUSE & CO. S.R.L.

(Socio)

C.P.C.E.C.A.B.A. T° 1 F° 17
Hernán Rodríguez Cancelo
Contador Público (UBA)
C.P.C.E.C.A.B.A. T° 371 F° 009


Ignacio Marcó
Por Comisión fiscalizadora


Diego Sebastián Trabucco
Presidente

ESTADO DE RESULTADOS INTEGRALES SEPARADO CONDENSADO INTERMEDIO

por el período de tres y seis meses finalizado el 31 de octubre de 2020, comparativo con el mismo período del ejercicio anterior

(Valores expresados en pesos, salvo indicación en contrario)

| | Nota | Por el período de tres meses finalizado el 31 de octubre de | | Por el período de seis meses finalizado el 31 de octubre de | |
|---|------|---|--------------------|---|--------------------|
| | | 2020 | 2019 | 2020 | 2019 |
| | | (No auditados) | | (No auditados) | |
| Ingresos por contratos con clientes | 5 | 181.872.584 | 159.518.649 | 298.243.731 | 348.705.260 |
| Costos de ingresos | 6 | (156.257.934) | (117.536.132) | (291.316.536) | (257.160.239) |
| Resultado bruto | | 25.614.650 | 41.982.517 | 6.927.195 | 91.545.021 |
| Gastos de comercialización | 7 | (13.790.225) | (9.402.189) | (22.800.562) | (20.280.420) |
| Gastos de administración | 8 | (17.340.418) | (13.929.770) | (29.984.891) | (30.475.065) |
| Otros resultados operativos netos | 10 | 317.744 | 8.585.620 | 198.737 | 11.870.514 |
| Resultado operativo | | (5.198.249) | 27.236.178 | (45.659.521) | 52.660.050 |
| Ingresos financieros | 11 | 1.067.200 | 1.468.911 | 1.638.448 | 1.841.970 |
| Costos financieros | 11 | (16.015.780) | (13.321.377) | (29.146.167) | (24.054.140) |
| Otros resultados financieros, netos | 11 | 8.417.200 | (1.308.250) | 18.638.463 | 730.689 |
| Resultado antes resultado de inversiones a valor patrimonial proporcional y del impuesto a las ganancias | | (11.729.629) | 14.075.462 | (54.528.777) | 31.178.569 |
| Resultado de inversiones a valor patrimonial | | (354.155) | - | 122.689 | - |
| Resultado antes del impuesto a las ganancias | | (12.083.784) | 14.075.462 | (54.406.088) | 31.178.569 |
| Impuesto a las ganancias | 12 | (12.755.842) | 8.147.692 | 14.891.616 | (3.954.320) |
| Resultado del ejercicio – (Pérdida)/Ganancia | | (24.839.626) | 22.223.154 | (39.514.472) | 27.224.249 |
| OTROS RESULTADOS INTEGRALES | | | | | |
| <i>Conceptos que no serán reclasificados a resultados</i> | | | | | |
| Efecto de conversión monetaria | | 186.139.002 | 493.620.616 | 355.873.927 | 485.253.836 |
| <i>Conceptos que serán reclasificados a resultados</i> | | | | | |
| Efecto de conversión monetaria | | (603.879) | 754.617 | 733.559 | 504.200 |
| Ganancia de otros resultado integral del período | | 185.535.123 | 494.375.233 | 356.607.486 | 485.758.036 |
| Ganancia integral del período | | 160.695.497 | 516.598.387 | 317.093.014 | 512.982.285 |
| (Pérdida)/Ganancia por acción atribuible a los propietarios de la Sociedad: | | | | | |
| (Pérdida)/Ganancia por acción básica y diluida | | (12,42) | 11,11 | (19,76) | 13,61 |

Las notas 1 a 30 que se acompañan forman parte integrante de los presentes Estados Financieros Separados Condensados Intermedios. Estos Estados Financieros Separados Condensados Intermedios deben ser leídos junto con los Estados Financieros auditados al 30 de abril de 2020.

Véase nuestro informe de fecha
11 de diciembre de 2020

PRICE WATERHOUSE & CO. S.R.L.

(Socio)

C.P.C.E.C.A.B.A. T° 1 F° 17
Hernán Rodríguez Cancelo
Contador Público (UBA)
C.P.C.E.C.A.B.A. T° 371 F° 009



Ignacio Marcó
Por Comisión fiscalizadora



Diego Sebastián Trabucco
Presidente

**ESTADO DE SITUACIÓN FINANCIERA SEPARADO CONDENSADO
INTERMEDIO**
al 31 de octubre de 2020, comparativo al 30 de abril de 2020

(Valores expresados en pesos, salvo indicación en contrario)

| | Nota | 31.10.2020 (No auditados) | 30.04.2020 |
|--|-------------|-------------------------------------|----------------------|
| ACTIVO | | | |
| ACTIVO NO CORRIENTE | | | |
| Propiedades, planta y equipos | 13 | 3.745.817.584 | 3.256.667.988 |
| Activos por derecho de uso | 14 | 4.975.418 | 5.830.351 |
| Inversiones en asociadas | | <u>5.120.685</u> | <u>3.394.197</u> |
| Total del Activo No Corriente | | 3.755.913.687 | 3.265.892.536 |
| ACTIVO CORRIENTE | | | |
| Inventarios | 17 | 14.788.791 | 15.963.563 |
| Otros créditos | 15 | 36.169.237 | 40.384.413 |
| Cuentas comerciales por cobrar | 16 | 59.005.508 | 31.884.445 |
| Efectivo y equivalentes de efectivo | 18 | <u>76.322.953</u> | <u>71.545.891</u> |
| Total del Activo Corriente | | 186.286.489 | 159.778.312 |
| TOTAL DEL ACTIVO | | 3.942.200.176 | 3.425.670.848 |
| PATRIMONIO NETO | | | |
| Capital social | 19.1 | 2.000.000 | 2.000.000 |
| Reserva especial | | (26.561.559) | (26.561.559) |
| Reserva legal | | 400.000 | 400.000 |
| Reserva para futuros dividendos | | 3.138.755 | - |
| Otro resultado integral | | (56.228.627) | (54.463.494) |
| Resultados no asignados | | <u>2.485.898.995</u> | <u>2.172.179.603</u> |
| Total del Patrimonio Neto | | 2.408.647.564 | 2.093.554.550 |
| PASIVO | | | |
| PASIVO NO CORRIENTE | | | |
| Otras deudas | 24 | 136.668.400 | 133.680.000 |
| Provisiones | 20 | 64.424.540 | 52.854.243 |
| Pasivo por impuesto diferido | 21 | 732.984.306 | 640.771.449 |
| Pasivos por derecho de uso | 14 | 1.060.101 | 2.605.916 |
| Deudas fiscales | | 78.427.643 | 22.296.505 |
| Deudas financieras | 22 | <u>201.473.128</u> | <u>195.168.408</u> |
| Total del Pasivo No Corriente | | 1.215.038.118 | 1.047.376.521 |
| PASIVO CORRIENTE | | | |
| Otras deudas | 24 | 42.299.494 | 13.571.092 |
| Provisiones | 20 | 347.978 | 347.978 |
| Pasivos por derecho de uso | 14 | 3.128.444 | 2.999.980 |
| Deudas fiscales | | 9.819.389 | 40.842.805 |
| Deudas sociales | | 16.097.570 | 18.367.047 |
| Deudas financieras | 22 | 177.282.668 | 132.915.615 |
| Deudas comerciales | 23 | <u>69.538.951</u> | <u>75.695.260</u> |
| Total del Pasivo Corriente | | 318.514.494 | 284.739.777 |
| TOTAL DEL PASIVO | | 1.533.552.612 | 1.332.116.298 |
| TOTAL DEL PASIVO Y DEL PATRIMONIO | | 3.942.200.176 | 3.425.670.848 |

Las notas 1 a 30 que se acompañan forman parte integrante de los presentes Estados Financieros Separados Condensados Intermedios. Estos Estados Financieros Separados Condensados Intermedios deben ser leídos junto con los Estados Financieros auditados al 30 de abril de 2020.

Véase nuestro informe de fecha
11 de diciembre de 2020

PRICE WATERHOUSE & CO. S.R.L.

(Socio)

C.P.C.E.C.A.B.A. T° 1 F° 17
Hernán Rodríguez Cancelo
Contador Público (UBA)
C.P.C.E.C.A.B.A. T° 371 F° 009



Ignacio Marcó
Por Comisión fiscalizadora



Diego Sebastián Trabucco
Presidente

ESTADO DE EVOLUCIÓN DEL PATRIMONIO NETO SEPARADO CONDENSADO INTERMEDIO
por el período de seis meses finalizado el 31 de octubre de 2020, comparativo con el mismo período del ejercicio anterior
(Valores expresados en pesos, salvo indicación en contrario)

| | Atribuible a los accionistas de la Sociedad | | | | | | Total |
|--|---|-----------------------|---------------------------------|----------------|-------------------------|----------------------|----------------------|
| | Aportes de los accionistas | | Resultados acumulados | | | | |
| | Capital social | Ganancias reservadas | | | Resultados no asignados | | |
| | Capital suscrito (i) | Reserva especial (ii) | Reserva para futuros dividendos | Reserva legal | Otro resultado integral | | |
| Saldos al 30 de abril de 2020 | 2.000.000 | (26.561.559) | - | 400.000 | (54.463.494) | 2.172.179.603 | 2.093.554.550 |
| Resultado del período | - | - | - | - | - | (39.514.472) | (39.514.472) |
| Efecto de conversión monetaria | - | - | - | - | (1.765.133) | 358.372.619 | 356.607.486 |
| Total resultados integrales del período | - | - | - | - | (1.765.133) | 318.858.147 | 317.093.014 |
| Distribución de resultados no asignados según lo dispuesto por la Asamblea ordinaria celebrada el 28 de julio de 2020: | - | - | 3.138.755 | - | - | (3.138.755) | - |
| Distribución de dividendos en efectivo según lo dispuesto por la Asamblea ordinaria celebrada el 28 de julio de 2020: | - | - | - | - | - | (2.000.000) | (2.000.000) |
| Saldos al 31 de octubre de 2020 | 2.000.000 | (26.561.559) | 3.138.755 | 400.000 | (56.228.627) | 2.485.898.995 | 2.408.647.564 |

(i) Ver nota 19.1

(ii) Corresponde a la Resolución General 609/12 de la CNV (Ver nota 28)

Las notas 1 a 30 que se acompañan forman parte integrante de los presentes Estados Financieros Separados Condensados Intermedios. Estos Estados Financieros Separados Condensados Intermedios deben ser leídos junto con los Estados Financieros auditados al 30 de abril de 2020.

Véase nuestro informe de fecha
11 de diciembre de 2020

PRICE WATERHOUSE & CO. S.R.L.

(Socio)

C.P.C.E.C.A.B.A. T° 1 F° 17
Hernán Rodríguez Cancelo
Contador Público (UBA)
C.P.C.E.C.A.B.A. T° 371 F° 009


Ignacio Marcó
Por Comisión fiscalizadora


Diego Sebastián Trabucco
Presidente

ESTADO DE EVOLUCIÓN DEL PATRIMONIO NETO SEPARADO CONDENSADO INTERMEDIO
por el período de seis meses finalizado el 31 de octubre de 2020, comparativo con el mismo período del ejercicio anterior
(Valores expresados en pesos, salvo indicación en contrario)

| | Atribuible a los accionistas de la Sociedad | | | | | Total |
|--|---|-----------------------|-----------------------|-------------------------|-------------------------|----------------------|
| | Aportes de los accionistas | | Resultados acumulados | | | |
| | Capital social | Ganancias reservadas | | | Resultados no asignados | |
| | Capital suscrito (i) | Reserva especial (ii) | Reserva legal | Otro resultado integral | | |
| (No auditados) | | | | | | |
| Saldos al 30 de abril de 2019 | 2.000.000 | (26.561.559) | 400.000 | (27.772.853) | 1.425.478.591 | 1.373.544.179 |
| Resultado del ejercicio | - | - | - | - | 27.224.249 | 27.224.249 |
| Efecto de conversión monetaria | - | - | - | (18.256.446) | 504.014.482 | 485.758.036 |
| Total resultados integrales del período | - | - | - | (18.256.446) | 531.238.731 | 512.982.285 |
| Saldos al 31 de octubre de 2019 | 2.000.000 | (26.561.559) | 400.000 | (46.029.299) | 1.956.717.322 | 1.886.526.464 |

(i) Ver nota 19.1

(ii) Corresponde a la Resolución General 609/12 de la CNV (Ver nota 28)

Las notas 1 a 30 que se acompañan forman parte integrante de los presentes Estados Financieros Separados Condensados Intermedios. Estos Estados Financieros Separados Condensados Intermedios deben ser leídos junto con los Estados Financieros auditados al 30 de abril de 2020.

Véase nuestro informe de fecha
11 de diciembre de 2020

PRICE WATERHOUSE & CO. S.R.L.

(Socio)

C.P.C.E.C.A.B.A. T° 1 F° 17
Hernán Rodríguez Canelo
Contador Público (UBA)
C.P.C.E.C.A.B.A. T° 371 F° 009



Ignacio Marcó
Por Comisión fiscalizadora



Diego Sebastián Trabucco
Presidente

ESTADO DE FLUJO DE EFECTIVO SEPARADO CONDENSADO INTERMEDIO

por los períodos de seis meses finalizados el 31 de octubre de 2020, comparativo con el mismo período del ejercicio anterior

(Valores expresados en pesos, salvo indicación en contrario)

| | Nota | Por el período de seis meses finalizado el 31 de octubre de | |
|--|------|--|--------------------------|
| | | 2020 | 2019 |
| (No auditados) | | | |
| ACTIVIDADES OPERATIVAS | | | |
| Resultado del período | | (39.514.472) | 27.224.250 |
| <i>Ajustes por:</i> | | | |
| Depreciación de propiedades, planta y equipos | 13 | 87.733.105 | 71.859.909 |
| Depreciación de activos por derecho de uso | 14 | 1.718.727 | - |
| Intereses devengados pasivos por derecho de uso | 14 | 23.201 | - |
| Impuesto a las ganancias | 12 | (14.891.616) | 3.954.319 |
| Intereses devengados por deudas financieras | 11 | 24.628.307 | 20.726.477 |
| Actualización de provisiones | 11 | 2.307.664 | - |
| Intereses ganados y otros resultados financieros | 11 | (20.276.911) | (2.572.659) |
| <i>Variación en activos y pasivos operativos:</i> | | | |
| Aumento de cuentas comerciales por cobrar y otros créditos | | (22.905.887) | (6.012.028) |
| Disminución/(Aumento) de inventarios | | 1.174.772 | (5.699.436) |
| Disminución de deudas comerciales | | (6.156.309) | (23.428.545) |
| Aumento de otras deudas y provisiones | | 31.716.802 | 48.952.421 |
| Aumento de deudas fiscales y sociales | | 22.838.245 | 24.574.645 |
| Otros, incluyendo el efecto de conversión monetaria | | <u>(33.804.227)</u> | <u>(83.823.736)</u> |
| Efectivo generado por actividades operativas | | 34.591.401 | 75.755.617 |
| ACTIVIDADES DE INVERSIÓN | | | |
| Inversiones en propiedades, planta y equipos | | <u>(17.778.254)</u> | <u>(20.172.511)</u> |
| Efectivo aplicado a actividades de inversión | | (17.778.254) | (20.172.511) |
| ACTIVIDADES DE FINANCIACIÓN | | | |
| Tomas de préstamos | 22 | - | 14.800.000 |
| Cancelación de capital e intereses por deudas financieras | 22 | (14.203.127) | (58.973.459) |
| Cancelación de cheques diferidos | 22 | (5.466.316) | - |
| Pagos de pasivos por derecho de uso | 14 | <u>(1.727.100)</u> | <u>-</u> |
| Efectivo aplicado a actividades de financiación | | (21.396.543) | (44.173.459) |
| (Disminución)/Aumento del efectivo y equivalentes de efectivo | | (4.583.396) | 11.409.647 |
| Variación en efectivo y equivalentes de efectivo | | | |
| Efectivo y equivalentes de efectivo al inicio del período | | 71.545.891 | 24.353.937 |
| (Disminución)/Aumento del efectivo y equivalentes de efectivo | | (4.583.396) | 11.409.647 |
| Diferencias de conversión | | <u>9.360.458</u> | <u>11.482.886</u> |
| Efectivo y equivalentes de efectivo al cierre del período | | 76.322.953 | 47.246.470 |
| | | 31.10.2020 | 31.10.2019 |
| Efectivo y equivalentes de efectivo | 18 | <u>76.322.953</u> | <u>47.246.470</u> |
| Efectivo y equivalentes de efectivo al cierre del período | | <u>76.322.953</u> | <u>47.246.470</u> |

Las notas 1 a 30 que se acompañan forman parte integrante de los presentes Estados Financieros Separados Condensados Intermedios. Estos Estados Financieros Separados Condensados Intermedios deben ser leídos junto con los Estados Financieros auditados al 30 de abril de 2020.

Véase nuestro informe de fecha
11 de diciembre de 2020

PRICE WATERHOUSE & CO. S.R.L.

(Socio)

C.P.C.E.C.A.B.A. T° 1 F° 17
Hernán Rodríguez Cancelo
Contador Público (UBA)
C.P.C.E.C.A.B.A. T° 371 F° 009

Ignacio Marcó
Por Comisión fiscalizadora

Diego Sebastián Trabucco
Presidente

Índice de las Notas a los Estados Financieros Intermedios Condensados

1. Información general
2. Resumen de políticas contables significativas
3. Nuevas normas contables
4. Información por segmentos
5. Ingresos por contratos con clientes
6. Costos de ingresos
7. Gastos de comercialización
8. Gastos de administración
9. Costos laborales
10. Otros resultados operativos netos
11. Resultados financieros netos
12. Impuesto a las ganancias
13. Propiedad, planta y equipo
14. Activos y pasivos por derecho de uso
15. Otros créditos
16. Cuentas comerciales por cobrar
17. Inventarios
18. Efectivo y equivalentes de efectivo
19. Partidas del patrimonio
20. Provisiones
21. Pasivo por impuesto diferido
22. Deudas financieras
23. Deudas comerciales
24. Otras deudas
25. Instrumentos financieros por categoría
26. Participación en áreas de petróleo y gas
27. Activos y pasivos en moneda distinta del peso argentino
28. Contingencias, compromisos de inversión, garantías y restricciones a la distribución de utilidades
29. Saldos y operaciones con partes relacionadas
30. Hechos posteriores

Véase nuestro informe de fecha
11 de diciembre de 2020

PRICE WATERHOUSE & CO. S.R.L.


(Socio)

C.P.C.E.C.A.B.A. Tº 1 Fº 17

NOTAS A LOS ESTADOS FINANCIEROS SEPARADOS CONDENSADOS INTERMEDIOS al y por el período de seis meses finalizado el 31 de octubre de 2020

NOTA 1 - Información general

PETROLERA ACONCAGUA ENERGIA S.A. (en adelante la “Sociedad” o “PAESA”) es una sociedad anónima constituida el 20 de febrero de 2015. La Sociedad y sus subsidiarias (“ACONCAGUA” o el “Grupo”) son sociedades locales e independientes de energía, y centran su negocio en la explotación de yacimientos hidrocarburíferos.

Los presentes estados financieros separados condensados intermedios de ACONCAGUA han sido aprobados para su emisión por el Directorio de la Sociedad con fecha 11 de diciembre de 2020.

Contexto macroeconómico. Coronavirus y crisis del petróleo

La Sociedad opera en un contexto económico complejo, cuyas principales variables han tenido una fuerte volatilidad, tanto en el ámbito nacional como internacional.

La irrupción de la pandemia en marzo de 2020 originada por el Covid-19 ha generado consecuencias significativas a nivel global, incluido el precio del petróleo que registró una baja de más del 50% hacia fines de marzo como consecuencia del desacuerdo entre los productores de la OPEP y no OPEP (a veces denominados OPEP +). Durante el trimestre anterior, los productores llegaron a un acuerdo de restricción de producción, el cual, sumado a la salida gradual de la pandemia de los países europeos y asiáticos y su consecuente aumento de la demanda, generaron una recuperación del precio del petróleo que se consolidó en el trimestre.

La mayoría de los países del mundo lanzaron una serie de condicionamientos nunca antes vistos. Las distintas medidas de restricciones sanitarias impuestas fueron generando, en mayor o menor medida, un impacto casi inmediato en las economías, que vieron caer sus indicadores de producción y actividad rápidamente. Como respuesta, la mayoría de los gobiernos implementaron paquetes de ayuda fiscal para sostener el ingreso de parte de la población y reducir los riesgos de ruptura en las cadenas de pago, evitando crisis financieras y económicas, así como quiebras de empresas. Argentina no fue la excepción, con el Gobierno tomando acciones ni bien la pandemia fuera declarada.

La economía argentina se encontraba en un proceso recesivo y la irrupción de la pandemia en marzo de 2020 complejizó dicho escenario. Se estima que el país finalizará 2020 con una caída de su actividad.

Los principales indicadores en nuestro país son:

- La caída del PBI para 2020 en términos interanuales se estima en 12%.
- La inflación acumulada entre el 1 de enero 2020 y el 31 de octubre de 2020 alcanzó el 26,9% (IPC).
- Entre el 1° de enero y el 31 de octubre de 2020, el peso se depreció 31% frente al dólar estadounidense, de acuerdo con el tipo de cambio del Banco de la Nación Argentina.
- La autoridad monetaria impuso mayores restricciones cambiarias, las cuales afectan también el valor de la moneda extranjera en mercados alternativos existentes para ciertas transacciones cambiarias restringidas en el mercado oficial.

Estas medidas tendientes a restringir el acceso al mercado cambiario a fin de contener la demanda de dólares implican la solicitud de autorización previa del Banco Central de la República Argentina para ciertas transacciones, siendo de aplicación para la Sociedad la autorización para afrontar el pago de endeudamientos entre residentes en moneda extranjera.

Estas restricciones cambiarias, o las que se dicten en el futuro, podrían afectar la capacidad de la Sociedad para acceder al Mercado Único y Libre de Cambios (MULC) para adquirir las divisas necesarias para hacer frente a sus obligaciones financieras. Los activos y pasivos en moneda extranjera al 31 de octubre de 2020 han sido valuados considerando las cotizaciones vigentes en el MULC.

Véase nuestro informe de fecha
11 de diciembre de 2020

PRICE WATERHOUSE & CO. S.R.L.



(Socio)

C.P.C.E.C.A.B.A. T° 1 F° 17

El contexto de volatilidad e incertidumbre continúa a la fecha de emisión de los presentes estados financieros.

La gerencia de ACONCAGUA, se encuentra monitoreando de cerca la situación relativa al COVID-19 tomando medidas inmediatas y decisivas sobre el personal, la operación de sus instalaciones y el cuidado del medioambiente. Dichas medidas tienen como objeto principal asegurar la salud e integridad de su personal como así también velar por el resguardo de las instalaciones y su seguridad ambiental y patrimonial. Adicionalmente, a fin de preservar la situación financiera de la sociedad, se han tomado medidas asociadas a la recalendarización de los compromisos asumidos con la Provincia de Río Negro y ha implementado el Comunicado A 6949 del Banco Central de la República Argentina relacionado a la suspensión temporal del pago de préstamos financieros. Adicionalmente, ACONCAGUA, bajo el supuesto que se mantengan de forma sostenida en el tiempo los niveles actuales de precio, al ser una sociedad integrada en sus servicios de campo, ha implementado un programa estricto de mantenimiento de producción y de reducción de erogaciones con el objetivo de compensar la potencial disminución de sus ingresos proyectados. A su vez, mantiene una fluida comunicación con las entidades financieras con las que desarrolla sus actividades, con el objetivo de desarrollar líneas de crédito contingentes en caso de requerirlas.

No obstante, el alcance final de la pandemia y las medias adoptadas por el Gobierno, como su impacto en la economía del país, es desconocido e imposible de predecir razonablemente, como así en que medida afectará las operaciones de ACONCAGUA. Sin embargo, dada la situación financiera actual, aunque existen impactos económicos en el corto plazo, se estima que la sociedad podrá seguir haciendo frente a sus compromisos financieros y comerciales de los próximos doce meses.

La Dirección de la Sociedad monitorea permanentemente la evolución de las variables que afectan su negocio, para definir su curso de acción e identificar los potenciales impactos sobre su situación patrimonial y financiera, que merezcan ser reconocidos en los estados financieros de períodos futuros. Los estados financieros de la Sociedad deben ser leídos a la luz de estas circunstancias.

Estacionalidad

La demanda de petróleo crudo no presenta variaciones significativas a lo largo del año, como así el precio de venta del crudo no presenta fluctuaciones por estacionalidad.

Como consecuencia de lo mencionado anteriormente, las operaciones de ACONCAGUA, no se ven afectadas significativamente por las fluctuaciones estacionales en sus volúmenes y precios de ventas.

NOTA 2 - Resumen de políticas contables significativas

A continuación, se detallan las principales políticas contables utilizadas para la preparación de los presentes estados financieros condensados intermedios.

2.1 Base de preparación

Los Estados Financieros Separados Condensados Intermedios de la Sociedad han sido preparados conforme a las Normas Internacionales de Información Financiera ("NIIF") emitidas por el Consejo de Normas Internacionales de Contabilidad ("IASB" por su sigla en inglés).

La Comisión Nacional de Valores ("CNV"), a través de la Resolución General N° 622/13, estableció la aplicación de la Resolución Técnica N° 26 ("RT26") y sus modificatorias de la Federación Argentina de Consejos Profesionales de Ciencias Económicas, que adoptan las NIIF, emitidas por el IASB, para las entidades incluidas en el régimen de la oferta pública de la Ley N° 17.811 y sus modificatorias, ya sea por su capital o por sus obligaciones negociables, o que hayan solicitado autorización para estar incluidas en el citado régimen. Si bien el art.1 del Capítulo III del Título IV del TO 2013 de CNV exime de la obligatoriedad de la aplicación de la RT 26 a las emisoras registradas como PYMES CNV, la Sociedad ha optado voluntariamente, por la utilización de dicha resolución técnica.

La Sociedad ha preparado los presentes Estados Financieros Separados Condensados Intermedios de acuerdo con el marco contable establecido por la CNV, el cual se basa en la aplicación de las NIIF, en

Véase nuestro informe de fecha
11 de diciembre de 2020

PRICE WATERHOUSE & CO. S.R.L.

(Socio)

C.P.C.E.C.A.B.A. T° 1 F° 17

particular de la NIC 34. Por lo tanto, no incluyen la totalidad de la información requerida para presentación de los Estados Financieros Anuales.

Estos Estados Financieros Separados Condensados Intermedios, han sido preparados siguiendo las mismas políticas contables usadas para la preparación de los Estados Financieros auditados al 30 de abril de 2020 y, por lo tanto, deben ser leídos en forma conjunta.

La información correspondiente al período de tres y seis meses finalizado el 31 de octubre de 2019 es parte integrante de los presentes Estados Financieros Separados Condensados Intermedios y se presenta sólo a efectos comparativos. De corresponder, se han reclasificado ciertas cifras de los estados financieros al 31 de octubre de 2019, a los efectos de su presentación comparativa con los del presente período.

Los Estados Financieros Separados Condensados Intermedios correspondientes a los períodos de seis meses finalizados el 31 de octubre de 2020 y 2019 no han sido auditados. La Gerencia de la Sociedad estima que incluyen todos los ajustes necesarios para presentar razonablemente los resultados integrales de cada período. Los resultados integrales de los períodos de seis meses finalizados el 31 de octubre de 2020 y 2019 no necesariamente reflejan la proporción de los resultados de la Sociedad por los ejercicios completos.

2.2 Conversión de transacciones y saldos en moneda extranjera

2.2.1 Moneda funcional y de presentación

Las partidas incluidas en los estados financieros de ACONCAGUA se registran en la moneda del contexto económico primario en el cual opera cada entidad ("moneda funcional"). ACONCAGUA ha definido como su moneda funcional el dólar estadounidense ("USD"), ya que ésta es la moneda que mejor refleja la sustancia económica de las operaciones. Tanto las ventas, como los precios de los principales costos de perforación, son negociados, pactados y perfeccionados en USD o considerando la fluctuación del tipo de cambio respecto de dicha moneda.

La moneda de presentación de los Estados Financieros Intermedios Condensados es el peso argentino.

2.2.2 Transacciones y saldos en moneda extranjera

Las transacciones en moneda extranjera son convertidas a la moneda funcional usando el tipo de cambio vigente en la fecha de cada transacción o valuación, cuando los conceptos de las mismas son remedidos. Las ganancias y pérdidas generadas por las diferencias en el tipo cambio de las monedas extranjeras resultantes de la liquidación de partidas monetarias y de la conversión de partidas monetarias al cierre del período utilizando la tasa de cambio de cierre, son reconocidas dentro de los resultados financieros en el estado de resultado integral.

2.2.3 Conversión de estados financieros a moneda de presentación

Los resultados y posición financiera de la Sociedad, se convierten a moneda de presentación de la siguiente manera al cierre de cada período:

- los activos y pasivos son trasladados a los tipos de cambio de cierre;
- los resultados se convierten al tipo de cambio promedio.
- los resultados por conversión de moneda funcional a moneda de presentación son reconocidos en "Otros resultados integrales".

2.2.4 Clasificación de Otros resultados integrales dentro del patrimonio de la Sociedad

La Sociedad clasifica y acumula directamente en la cuenta de resultados acumulados, dentro del patrimonio, los otros resultados integrales generados por las diferencias de conversión de los resultados (acumulados al inicio y del ejercicio) de la Sociedad y de las subsidiarias con moneda funcional dólar.

Como consecuencia de la aplicación de la política descrita, la conversión de moneda funcional a una moneda distinta de presentación no modifica la forma en que se miden los elementos subyacentes, preservando los montos, tanto resultados como capital a mantener, medidos en la moneda funcional en la que se generan.

Véase nuestro informe de fecha
11 de diciembre de 2020

PRICE WATERHOUSE & CO. S.R.L.



(Socio)

C.P.C.E.C.A.B.A. Tº 1 Fº 17

NOTA 3 - Nuevas normas contables

(a) Nuevas normas, interpretaciones y modificaciones a las normas publicadas, vigentes a partir del ejercicio finalizado el 30 de abril de 2020:

En el período finalizado al 31 de octubre de 2020, no existen nuevas normas, interpretaciones y modificaciones a las normas publicadas vigentes que deban ser reveladas.

(b) Nuevas normas, interpretaciones y modificaciones a las normas publicadas que aún no son de aplicación efectiva y que no fueron adoptadas anticipadamente:

La gerencia evaluó la relevancia de otras nuevas normas, modificaciones e interpretaciones aún no efectivas y concluyó que las mismas no son relevantes para la Sociedad.

NOTA 4 - Información por segmentos

Los segmentos de negocios fueron definidos en función a la forma regular por la que la gerencia analiza la información en la toma de decisiones.

La Sociedad es una empresa integrada de energía de Argentina que participa principalmente en actividades de "Upstream" a través de sus actividades propias y de sus sociedades subsidiarias. Sobre la base de la naturaleza, clientes y riesgos involucrados se ha identificado el siguiente segmento de negocios:

EXPLORACIÓN Y PRODUCCIÓN (E&P): el mismo se encuentra enfocado en la ejecución de todas las actividades relativas a la exploración, desarrollo y explotación de petróleo y gas natural. Obtiene sus ingresos por la venta del petróleo crudo.

Se ha determinado que la medida representativa de la toma de decisiones por parte de la gerencia es el "EBITDA ajustado". El EBITDA ajustado es la ganancia ordinaria de la sociedad antes de intereses, impuesto a las ganancias, depreciaciones y amortizaciones de todos los bienes tangibles e intangibles de la Sociedad, y antes de cualquier otro resultado que no implique movimiento de fondos en efectivo.

Los criterios contables utilizados para la medición de los resultados, activos y pasivos de los segmentos son consistentes con los empleados en los Estados Financieros Separados. Los activos y pasivos se asignan en función de las actividades del segmento.

La información de gestión que se utiliza en la toma de decisiones se elabora en forma mensual y contiene la siguiente apertura de segmentos de la Sociedad.

Véase nuestro informe de fecha
11 de diciembre de 2020

PRICE WATERHOUSE & CO. S.R.L.



(Socio)

C.P.C.E.C.A.B.A. Tº 1 Fº 17

| | E&P | |
|--|--|--------------------|
| | Período de seis meses finalizado el | |
| | 31.10.2020 | 31.10.2019 |
| | (No auditados) | |
| Ingresos por contratos con clientes | 298.243.731 | 348.705.260 |
| Costos de ingresos | (204.796.137) | (185.300.330) |
| Resultado Bruto | 93.447.594 | 163.404.930 |
| Gastos de comercialización | (22.800.562) | (20.280.420) |
| Gastos de administración | (27.053.458) | (30.475.065) |
| Otros ingresos/(egresos) operativos | 198.737 | 11.870.514 |
| EBITDA ajustado | 43.792.311 | 124.519.959 |
| Depreciaciones de propiedad, planta y equipos | (87.733.105) | (71.859.909) |
| Depreciación de activos por derecho de uso | (1.718.727) | - |
| Subtotal | (45.659.521) | 52.660.050 |
| Ingresos financieros | 1.638.448 | 1.841.970 |
| Costos financieros | (29.146.167) | (24.054.140) |
| Otros resultados financieros, netos | 18.638.463 | 730.689 |
| Resultado antes de resultado de inversiones a valor patrimonial proporcional y del impuesto a las ganancias | (54.528.777) | 31.178.569 |
| Resultado de inversiones a valor patrimonial proporcional | 122.689 | - |
| Resultado antes del impuesto a las ganancias | (54.406.088) | 31.178.569 |
| Impuesto a las ganancias | 14.891.616 | (3.954.320) |
| Resultado del período | (39.514.472) | 27.224.249 |

Al 31 de octubre de 2020 los ingresos por ventas corresponden en un 100% a Argentina, al igual que al 31 de octubre de 2019.

Al 31 de octubre de 2020 los clientes que representan o superan el 10% de los ingresos por las actividades ordinarias de la Sociedad son: RAIZEN S.A. (ex Shell) (42%) e YPF S.A. (14%). Mientras que al 31 de octubre de 2019 son: RAIZEN S.A. (ex Shell) (49%), YPF S.A. (21%) y TRAFIGURA ARGENTINA S.A. (29%).

NOTA 5 - Ingresos por contratos con clientes

| | Período de seis meses finalizado el 31 de octubre de | |
|--|---|--------------------|
| | 2020 | 2019 |
| | (No auditados) | |
| Venta de petróleo | 298.243.731 | 346.413.149 |
| Servicio de Tratamiento Slop | - | 1.563.588 |
| Servicio de recepción de agua industrial | | 728.523 |
| | 298.243.731 | 348.705.260 |

Véase nuestro informe de fecha
11 de diciembre de 2020

PRICE WATERHOUSE & CO. S.R.L.



(Socio)

C.P.C.E.C.A.B.A. Tº 1 Fº 17

NOTA 6 - Costos de ingresos

| | Período de seis meses finalizado el 31 de octubre de | |
|-------------------------------------|---|--------------------|
| | 2020 | 2019 |
| | (No auditados) | |
| Existencia al inicio (Nota 17) | 15.963.563 | 16.752.636 |
| Consumos y costos de producción (1) | 287.642.803 | 259.125.855 |
| Existencias al cierre (Nota 17) | (14.788.791) | (22.452.071) |
| Diferencia de conversión | 2.498.961 | 3.733.819 |
| | 291.316.536 | 257.160.239 |

(1) Gastos imputables al costo de ingresos.

| | Período de seis meses finalizado el 31 de octubre de | |
|--|---|--------------------|
| | 2020 | 2019 |
| | (No auditados) | |
| Depreciación propiedad, planta y equipos | 84.801.671 | 71.859.909 |
| Regalías, canon y servidumbre | 63.699.069 | 57.105.122 |
| Sueldos, jornales y cargas sociales. | 61.056.436 | 65.862.449 |
| Combustibles, gas y energía eléctrica | 24.803.968 | 19.642.747 |
| Servicios contratados | 20.046.539 | 16.119.918 |
| Compras | 13.002.898 | 13.879.533 |
| Repuestos y reparaciones | 5.496.012 | 7.371.195 |
| Otros gastos de personal. | 3.840.308 | - |
| Seguros generales | 3.269.115 | 2.743.152 |
| Tasas ambientales | 3.157.675 | 2.464.392 |
| Otros gastos operativos | 2.750.385 | 2.077.438 |
| Depreciación activos por derecho de uso | 1.718.727 | - |
| Consumos y costos de producción | 287.642.803 | 259.125.855 |

NOTA 7 - Gastos de comercialización

| | Período de seis meses finalizado el 31 de octubre de | |
|--|---|-------------------|
| | 2020 | 2019 |
| | (No auditados) | |
| Servicio de transporte de petróleo por ducto | 14.389.698 | 10.177.114 |
| Ingresos brutos | 7.909.719 | 9.306.749 |
| Servicio de almacenaje | 322.357 | 174.447 |
| Guías de transporte de crudo | 178.788 | 622.110 |
| | 22.800.562 | 20.280.420 |

Véase nuestro informe de fecha
11 de diciembre de 2020

PRICE WATERHOUSE & CO. S.R.L.



(Socio)

C.P.C.E.C.A.B.A. T° 1 F° 17

NOTA 8 - Gastos de administración

| | Período de seis meses finalizado el 31 de octubre de | |
|---|---|-------------------|
| | 2020 | 2019 |
| | (No auditados) | |
| Sueldos, jornales y cargas sociales | 8.896.662 | 7.734.969 |
| Honorarios y retribuciones por servicios | 7.686.847 | 8.034.601 |
| Depreciación propiedad, planta y equipos. | 2.931.434 | - |
| Impuestos, tasas y contribuciones | 2.917.500 | 4.130.120 |
| Otros | 2.185.354 | 1.129.211 |
| Comunicaciones | 2.019.730 | 2.862.684 |
| Alquileres | 1.259.427 | 1.761.752 |
| Gastos de oficina | 1.196.863 | 1.965.616 |
| Otros gastos de personal | 823.001 | 2.680.143 |
| Movilidad y viáticos | 68.073 | 175.969 |
| | 29.984.891 | 30.475.065 |

NOTA 9 - Costos laborales (incluidos en costos de ingresos y gastos de administración)

| | Período de seis meses finalizado el 31 de octubre de | |
|--------------------|---|-------------------|
| | 2020 | 2019 |
| | (No auditados) | |
| Sueldos y jornales | 50.219.240 | 49.936.402 |
| Cargas sociales | 19.733.858 | 23.661.016 |
| | 69.953.098 | 73.597.418 |

NOTA 10 - Otros resultados operativos netos

| | Período de seis meses finalizado el 31 de octubre de | |
|---|---|-------------------|
| | 2020 | 2019 |
| | (No auditados) | |
| Venta de materiales de rezago | 3.316.086 | - |
| Recupero IVA Ley 24.449 | - | 8.585.620 |
| Diferencias de inventario de materiales | (1.131.590) | 3.284.894 |
| Otros | (1.985.759) | - |
| | 198.737 | 11.870.514 |

Véase nuestro informe de fecha
11 de diciembre de 2020

PRICE WATERHOUSE & CO. S.R.L.



(Socio)

C.P.C.E.C.A.B.A. Tº 1 Fº 17

NOTA 11 - Resultados financieros netos

| | Período de seis meses finalizado el 31 de octubre de | |
|--|---|---------------------|
| | 2020 | 2019 |
| | (No auditados) | |
| Intereses ganados | 1.638.448 | 1.841.970 |
| Ingresos financieros | 1.638.448 | 1.841.970 |
| Intereses financieros | (24.628.307) | (20.726.477) |
| Accretion por abandono de pozo | (2.307.664) | (1.585.416) |
| Intereses fiscales | (1.495.625) | (834.491) |
| Comisiones | (714.571) | (907.756) |
| Costos financieros | (29.146.167) | (24.054.140) |
| Resultado neto por diferencia de cambio - Ganancia | 18.638.463 | 767.313 |
| Otros resultados financieros netos - (Pérdida) | - | (36.624) |
| Otros resultados financieros netos - Ganancia | 18.638.463 | 730.689 |
| Resultados financieros netos – Ganancia/(Pérdida) | (8.869.256) | (21.481.481) |

NOTA 12 - Impuesto a las ganancias

La composición del impuesto a las ganancias incluido en el Estado de Resultados Separado Condensado Intermedios y la composición del Impuesto Diferido es la siguiente:

| | Período de seis meses finalizado el 31 de octubre de | |
|---|---|--------------------|
| | 2020 | 2019 |
| | (No auditados) | |
| Impuesto a las ganancias del ejercicio | | |
| Impuesto corriente - Ganancia (Pérdida) | - | 1.758.431 |
| Impuesto diferido - Ganancia (Pérdida) | 14.891.616 | (5.712.751) |
| Total impuesto a las ganancias | 14.891.616 | (3.954.320) |

Véase nuestro informe de fecha
11 de diciembre de 2020

PRICE WATERHOUSE & CO. S.R.L.



(Socio)

C.P.C.E.C.A.B.A. Tº 1 Fº 17

NOTA 13 - Propiedades, planta y equipos

| | Período de seis meses finalizado el 31 de octubre de | | | | | 2019 |
|---------------------------------|--|----------------------|------------------|--------------------|----------------------|----------------------|
| | 2020 | | | | | |
| | Activos de desarrollo / producción | Maquinaria y equipos | Obras en curso | Otros | Total | Total |
| | (No auditados) | | | | | |
| <u>Valores de origen</u> | | | | | | |
| Valor al inicio del período | 3.171.867.860 | 101.087.674 | 62.492.301 | 258.266.546 | 3.593.714.381 | 2.313.622.836 |
| Diferencias de conversión | 553.082.424 | 17.414.807 | 2.926.102 | 45.839.155 | 619.262.488 | 816.061.571 |
| Altas | - | - | 12.131.185 | 10.433.391 | 22.564.576 | 22.997.699 |
| Transferencias | 67.454.196 | 1.354.721 | (69.310.409) | 501.492 | - | - |
| Valor al cierre del período | 3.792.404.480 | 119.857.202 | 8.239.179 | 315.040.584 | 4.235.541.445 | 3.152.682.106 |
| <u>Depreciaciones</u> | | | | | | |
| Acumulada al inicio del período | 266.689.163 | 16.891.990 | - | 53.465.240 | 337.046.393 | 101.818.887 |
| Diferencias de conversión | 51.639.990 | 3.294.504 | - | 10.009.869 | 64.944.363 | 46.011.746 |
| Del período | 72.238.058 | 4.915.270 | - | 10.579.777 | 87.733.105 | 71.859.909 |
| Acumulada al cierre del período | 390.567.211 | 25.101.764 | - | 74.054.886 | 489.723.861 | 219.690.542 |
| Valor residual | 3.401.837.269 | 94.755.438 | 8.239.179 | 240.985.698 | 3.745.817.584 | 2.932.991.564 |

Véase nuestro informe de fecha
11 de diciembre de 2020

PRICE WATERHOUSE & CO. S.R.L.



(Socio)

C.P.C.E.C.A.B.A. T° 1 F° 17

NOTA 14 - Activos y pasivos por derecho de uso

A continuación, se expone la evolución de los activos y pasivos por derecho de uso reconocidos en el Estado de Situación Financiera Separado Condensado Intermedio al 31 de octubre de 2020:

Activos por derecho de uso

| | Período de seis meses finalizado el 31 de octubre de 2020 (No auditados) |
|--|---|
| | Equipos afectados a la producción |
| Al inicio del período | 5.830.351 |
| Diferencias de conversión | 863.794 |
| Altas, netas | - |
| Transferencias a propiedades, planta y equipos | - |
| Depreciación del período | (1.718.727) |
| Al cierre del ejercicio | 4.975.418 |

Pasivos por derecho de uso

| | Período finalizado el 31 de octubre de 2020 (No auditados) |
|------------------------------------|---|
| Al inicio del período | 5.605.896 |
| Altas, netas | - |
| Intereses devengados (i) | 23.201 |
| Pagos | (1.727.100) |
| Diferencias de cambio y conversión | 286.548 |
| Al cierre del período | 4.188.545 |

| | Ejercicio finalizado el 31 de octubre de 2020 No auditado) | Ejercicio finalizado el 30 de abril de 2020 |
|--------------|---|--|
| No Corriente | 1.060.101 | 2.605.916 |
| Corriente | 3.128.444 | 2.999.980 |
| | 4.188.545 | 5.605.896 |

(i) Incluidos en Costos financieros en el Estado de Resultados Integrales Separado Condensado Intermedio al 31 de octubre de 2020.

NOTA 15 - Otros créditos

| | Al 31.10.2020 (No auditados) | Al 30.04.2020 |
|-----------------------------------|---|----------------------|
| Corrientes | | |
| Impuesto a las Ganancias | 24.398.503 | 19.368.971 |
| Créditos fiscales | 8.026.691 | 13.935.440 |
| Diversos | 2.423.326 | 2.558.982 |
| Canon explotación a devengar | 1.320.717 | 4.508.527 |
| Anticipos y préstamos al personal | - | 12.493 |
| | 36.169.237 | 40.384.413 |

Los otros créditos son medidos a costo amortizado, el cual no difiere significativamente de su valor razonable.

Véase nuestro informe de fecha
11 de diciembre de 2020

PRICE WATERHOUSE & CO. S.R.L.



(Socio)

C.P.C.E.C.A.B.A. Tº 1 Fº 17

NOTA 16 - Cuentas comerciales por cobrar

| | AI 31.10.2020 | AI 30.04.2020 |
|-------------------|-----------------------|----------------------|
| | (No auditados) | |
| Corrientes | | |
| Comunes (Nota 25) | 59.005.508 | 31.884.445 |
| | 59.005.508 | 31.884.445 |

El importe en libros de las cuentas comerciales por cobrar se aproxima a su valor razonable debido a su vencimiento en el corto plazo.

La siguiente tabla detalla la antigüedad de las cuentas comerciales por cobrar:

| | Total | No vencidos | Vencidos | |
|---------------------------------|-------------------|-------------------|-----------------|------------|
| | | | 1 - 180 días | > 180 días |
| AI 31 de octubre de 2020 | | | | |
| Cuentas comerciales por cobrar | 59.005.508 | 59.056.695 | (51.188) | - |
| Valor neto | 59.005.508 | 59.056.695 | (51.188) | - |
| AI 30 de abril de 2020 | | | | |
| Cuentas comerciales por cobrar | 31.884.445 | 31.412.087 | 472.358 | - |
| Valor neto | 31.884.445 | 31.412.087 | 472.358 | - |

NOTA 17 – Inventarios

| | AI 31.10.2020 | AI 30.04.2020 |
|------------------------|-----------------------|----------------------|
| | (No auditados) | |
| Hidrocarburos | 4.283.187 | 3.072.445 |
| Materiales y repuestos | 10.505.604 | 12.891.118 |
| | 14.788.791 | 15.963.563 |

NOTA 18 - Efectivo y equivalentes de efectivo

| | AI 31.10.2020 | AI 30.04.2020 |
|-----------------------------|-----------------------|----------------------|
| | (No auditados) | |
| Caja y fondos fijos | 127.647 | 12.942.353 |
| Bancos | 26.094.365 | 58.603.538 |
| Fondos comunes de inversión | 50.100.941 | - |
| | 76.322.953 | 71.545.891 |

NOTA 19 – Partidas del patrimonio
19.1 Capital Social

Al 31 de octubre 2020, el capital social asciende a \$2.000.000, encontrándose totalmente suscripto, integrado e inscripto. El mismo está compuesto por 2.000.000 de acciones ordinarias nominativas no endosables de valor nominal \$1 y un voto por acción.

19.2 Distribución de dividendos

El Directorio de ACONCAGUA, aprobó con fecha 28 de julio de 2020 la constitución de la reserva para futuros dividendos por \$ 3.138.755 y la distribución de dividendos en efectivo de \$ 2.000.000, los cuales fueron puestos a disposición de los accionistas y ratificados como dividendos en efectivo por la Asamblea Ordinaria de Accionistas celebrada el 28 de julio de 2020. A la fecha de emisión de los presentes Estados Financieros Separados Condensados Intermedios se encuentran pendientes de pago \$ 1.200.000.

Véase nuestro informe de fecha
11 de diciembre de 2020

PRICE WATERHOUSE & CO. S.R.L.

(Socio)

C.P.C.E.C.A.B.A. Tº 1 Fº 17

19.3 Resultado por acción

El resultado por acción básico se calcula dividiendo el resultado atribuible a los tenedores de instrumentos ordinarios de patrimonio de la Sociedad entre el número promedio ponderado de acciones ordinarias en circulación durante el período.

| | Período de seis meses finalizado el 31 de octubre de | |
|---|---|--------------|
| | 2020 | 2019 |
| | (No auditado) | |
| (Pérdida)/Ganancia del período atribuible a los propietarios de la sociedad | (39.514.472) | 27.224.249 |
| Acciones ordinarias en circulación | 2.000.000 | 2.000.000 |
| (Pérdida)/Ganancia por acción básica y diluida (\$ por acción) | (19,76) | 13,61 |

No existen diferencias entre el cálculo del resultado por acción básico y el resultado por acción diluido por no tener la Sociedad elementos dilusivos.

NOTA 20 - Provisiones

| | Al 31.10.2020 | Al 30.04.2020 |
|----------------------------------|-----------------------|----------------------|
| | (No auditados) | |
| No corrientes | | |
| Provisión para abandono de pozos | 64.424.540 | 52.854.243 |
| | 64.424.540 | 52.854.243 |
| | (No auditados) | |
| Corrientes | | |
| Provisión para contingencias | 347.978 | 347.978 |
| | 347.978 | 347.978 |

La evolución de las provisiones es la que se indica a continuación:

Abandono de pozos

| | Período de seis meses finalizado el 31 de octubre de | |
|-----------------------------|---|-------------------|
| | 2020 | 2019 |
| | (No auditados) | |
| Saldo al inicio del período | 52.854.243 | 22.230.136 |
| Diferencias de conversión | 9.262.633 | (134.995) |
| Altas | 2.307.664 | 696.820 |
| Usos | - | - |
| Saldo al cierre del período | 64.424.540 | 22.791.961 |

Al 31 de octubre de 2020 y 31 de octubre de 2019, la provisión relacionada con el abandono de pozos fue estimada utilizando tasas de descuento en USD del 8%.

Véase nuestro informe de fecha
11 de diciembre de 2020

PRICE WATERHOUSE & CO. S.R.L.



(Socio)

C.P.C.E.C.A.B.A. Tº 1 Fº 17

Otras contingencias

| | Período de seis meses finalizado el 31 de octubre de | |
|------------------------------------|---|------|
| | 2020 | 2019 |
| | (No auditados) | |
| Saldo al inicio del ejercicio | 347.978 | - |
| Diferencias de cambio y conversión | - | - |
| Altas | - | - |
| Usos | - | - |
| Saldo al cierre del ejercicio | 347.978 | - |

NOTA 21 - Pasivo por impuesto diferido

La evolución del impuesto diferido es la siguiente:

| | Período de seis meses finalizado el 31 de octubre de | |
|--------------------------------------|---|----------------------|
| | 2020 | 2019 |
| | (No auditados) | |
| Saldo al inicio del ejercicio | 640.771.449 | (412.541.155) |
| Resultado del ejercicio | (14.891.616) | (5.720.573) |
| Diferencias de conversión | 107.104.473 | 2.522.901 |
| Saldo al cierre del ejercicio | 732.984.306 | (415.738.827) |

NOTA 22 - Deudas financieras

| | Al 31.10.2020 | Al 30.04.2020 |
|------------------------------|--------------------|--------------------|
| | (No auditados) | |
| No corrientes | | |
| Préstamo sindicado de bancos | 130.045.740 | 131.332.934 |
| Otros préstamos | 57.751.132 | 49.286.078 |
| Préstamos bancarios | 13.083.402 | 13.019.825 |
| Préstamos prendarios | 592.854 | 1.529.571 |
| | 201.473.128 | 195.168.408 |
| Corrientes | | |
| Préstamo sindicado de bancos | 126.588.616 | 84.807.574 |
| Cheques diferidos (1) | 45.263.425 | 43.667.320 |
| Préstamos prendarios | 2.920.672 | 2.747.096 |
| Préstamos bancarios | 2.509.955 | 1.693.625 |
| | 177.282.668 | 132.915.615 |

- (1) Los plazos de vencimiento de los cheques diferidos emitidos son: al 30 de noviembre de 2020 \$ 11.491.018; con vencimientos entre el 1 de diciembre de 2020 al 28 de febrero de 2021 \$ 20.087.246; con vencimientos entre el 1 de marzo al 31 de mayo del 2021 \$ 8.764.206; con vencimientos entre el 1 de junio y el 31 de agosto de 2021 \$ 3.597.241; y con vencimientos entre el 1 de septiembre y el 31 de octubre de 2021 \$ 1.323.715.

Véase nuestro informe de fecha
11 de diciembre de 2020

PRICE WATERHOUSE & CO. S.R.L.



(Socio)

C.P.C.E.C.A.B.A. Tº 1 Fº 17

La evolución de las deudas financieras se expone a continuación:

| | Período de seis meses finalizado el 31 de octubre de | |
|---|---|--------------------|
| | 2020 | 2019 |
| | (No auditados) | |
| Saldo al inicio del período | 328.084.023 | 246.152.962 |
| Tomas de préstamos | - | 14.800.000 |
| Cancelaciones de capital | (11.501.889) | (21.723.516) |
| Intereses devengados (Nota 11) | 24.628.307 | 9.749.710 |
| Intereses pagados | (2.701.238) | (9.052.931) |
| Emisión/(Cancelación) cheques diferidos | (5.466.316) | - |
| Diferencias de cambio y conversión | 45.712.909 | 20.511.764 |
| Saldo al cierre del período | 378.755.796 | 260.437.989 |

A continuación, se detallan los principales préstamos bancarios y financieros:

| Prestamista | 31.10.2020 | Tasa de Interés | Moneda Contrato | Fecha de vencimiento Final |
|------------------------------------|-------------------|--------------------------------|----------------------------|---|
| Sindicado de Bancos (1) (2) (4) | 256.634.356 | 10% | USD | 17/09/2022 |
| Banco del Chubut (2) (3) | 15.242.987 | 52% | AR\$ | 11/10/2024 |
| Banco ICBC Créditos Prendarios (2) | 541.829 | 22% | AR\$ | 15/12/2021 |
| Banco ICBC Créditos Prendarios (2) | 938.656 | 24% | AR\$ | 10/02/2022 |
| Banco ICBC Créditos Prendarios (2) | 1.337.999 | 61% | AR\$ | 16/05/2022 |
| Mercedes Benz Cia Financiera | 215.516 | 18% | AR\$ | 10/05/2021 |
| Mercedes Benz Cia Financiera | 179.741 | 18% | AR\$ | 09/06/2021 |
| Mercedes Benz Cia Financiera | 158.463 | 16% | AR\$ | 30/07/2021 |
| Mercedes Benz Cia Financiera | 141.322 | 16% | AR\$ | 30/07/2021 |
| Banco Santander Río | 350.370 | 15% | AR\$ | 14/04/2021 |

- (1) Con fecha 17 de septiembre de 2018, la Sociedad como prestataria, celebro un préstamo sindicado en el cual participaron Banco de Servicios y Transacciones S.A., Banco Ciudad de Buenos Aires, Banco Chubut S.A., Banco BICA S.A. y HSBC Bank Argentina S.A. El mismo se encuentra estructurado bajo un fideicomiso de garantía por un monto de hasta USD 8.000.000, con un plazo original de 42 meses con una tasa de interés fija del 10%. El mismo cuenta con las siguientes garantías, (i) cesión de contrato de venta de crudo de RAIZEN S.A. (ex Shell) y TRAFIGURA ARGENTINA S.A., (ii) prenda sobre las acciones de la sociedad y (iii) garantía personal de sus accionistas. A la fecha, ACONCAGUA ha tomado un monto de USD 4.850.000 con un saldo remanente de USD 3.233.700. La amortización es a través del Sistema Alemán, mediante cuotas fijas mensuales de capital (USD 134 mil), y un interés calculado sobre el remanente de este.
- (2) En el marco de la pandemia de COVID-19 y las medidas dispuestas por el Poder Ejecutivo Nacional, el Banco Central de la República Argentina (BCRA) estableció a través de la Comunicación A6949 y siguientes postergar el vencimiento de las cuotas de los préstamos hasta el fin de la emergencia económica. En el mes de septiembre, la Sociedad retomó el pago de las cuotas, a excepción del préstamo sindicado que se retomaron los pagos en el mes de octubre.
- (3) Tasa de interés; variable Badlar + 5 puntos porcentuales, TNA 53,71%, TEM 4,41%, TEA 69,14%, CFT 98,35% (Tasa variable Bancos Privados)
- (4) A la fecha de emisión de los presentes Estados Financieros, Petrolera Aconcagua Energía S.A. cumple con los ratios de cobertura y covenants exigidos en el Anexo F de la Propuesta de Préstamo Sindicado PAESA N°1/2018.

Véase nuestro informe de fecha
11 de diciembre de 2020

PRICE WATERHOUSE & CO. S.R.L.



(Socio)

C.P.C.E.C.A.B.A. Tº 1 Fº 17

Programa para la emisión de Obligaciones Negociables

Con fecha 4 de diciembre de 2019, la Comisión Nacional de Valores autorizó a PETROLERA ACONCAGUA ENERGÍA S.A. mediante la Resolución RESFC-2019-20579-APN-DIR#CNV el ingreso al régimen de la oferta pública y la creación de un Programa Global de Emisión de Obligaciones Negociables simples, no convertibles en acciones, bajo el régimen PYME CNV por un monto de hasta AR\$ 500.000.000 (pesos argentinos quinientos millones) o su equivalente en otras monedas. Con fecha 26 de octubre de 2020 se autorizó la ampliación de monto del Programa Global de Obligaciones Negociables PYMES (no convertibles en acciones) por hasta V/N \$ 900.000.000 (pesos argentinos novecientos millones) o su equivalente en otras monedas, mediante la Disposición N°DI-2020-49-APN-GE#CNV. Los fondos provenientes de dicho programa se encontrarán destinados a inversiones productivas en las concesiones petroleras con la finalidad de desarrollar reservas comprobadas de hidrocarburos. Con fecha 27 de noviembre 2020, la Sociedad emitió Obligaciones Negociables PYME CNV Clase I por un valor nominal de USD 2.000.000 bajo este programa.

NOTA 23 - Deudas comerciales

| | <u>AI 31.10.2020</u> | <u>AI 30.04.2020</u> |
|-------------------------------|-----------------------|----------------------|
| | (No auditados) | |
| <u>Corrientes</u> | | |
| Proveedores comunes | 67.537.421 | 71.288.097 |
| Partes relacionadas (Nota 29) | 2.001.530 | 4.407.163 |
| | 69.538.951 | 75.695.260 |

El importe en libros de las deudas comerciales corrientes se aproxima a su valor razonable debido a su vencimiento en el corto plazo.

NOTA 24 - Otras deudas

| | <u>AI 31.10.2020</u> | <u>AI 30.04.2020</u> |
|---|-----------------------|----------------------|
| | (No auditados) | |
| <u>No Corriente</u> | | |
| Secretaría de Energía de Río Negro | 136.668.400 | 133.680.000 |
| | 136.668.400 | 133.680.000 |
| <u>Corriente</u> | | |
| Secretaría de Energía de Río Negro | 31.719.600 | 10.026.000 |
| Otras deudas diversas | - | 1.744.867 |
| Tasas ambientales | 1.905.510 | - |
| Tarjeta de Crédito Corporativa | 2.159.595 | 1.162.756 |
| Otras deudas diversas con partes relacionadas (Nota 29) | 6.514.789 | 637.469 |
| | 42.299.494 | 13.571.092 |

El importe en libros de otras deudas corrientes se aproxima a su valor razonable debido a su vencimiento en el corto plazo.

Véase nuestro informe de fecha
11 de diciembre de 2020

PRICE WATERHOUSE & CO. S.R.L.



(Socio)

C.P.C.E.C.A.B.A. Tº 1 Fº 17

NOTA 25 - Instrumentos financieros por categoría

A continuación, se presentan los instrumentos financieros por categoría:

| | Costo amortizado |
|-------------------------------------|-----------------------------|
| Al 31 de octubre de 2020 | |
| Activos | |
| Cuentas comerciales por cobrar | 59.005.508 |
| Efectivo y equivalentes de efectivo | 76.322.953 |
| Otros créditos | 3.744.043 |
| Total | 139.072.504 |

| | Costo amortizado |
|---------------------------------|-----------------------------|
| Al 31 de octubre de 2020 | |
| Pasivos | |
| Deudas financieras | 378.755.796 |
| Otras deudas | 178.967.894 |
| Deudas comerciales | 69.538.951 |
| Pasivos por derecho de uso | 4.188.545 |
| Total | 631.451.186 |

| | Costo amortizado |
|-------------------------------------|-----------------------------|
| Al 30 de abril de 2020 | |
| Activos | |
| Otros créditos | 7.067.509 |
| Cuentas comerciales por cobrar | 31.884.445 |
| Efectivo y equivalentes de efectivo | 71.545.891 |
| Total | 110.497.845 |

| | Costo amortizado |
|-------------------------------|-----------------------------|
| Al 30 de abril de 2020 | |
| Pasivos | |
| Deudas financieras | 328.084.023 |
| Otras deudas | 147.251.092 |
| Deudas comerciales | 75.695.260 |
| Pasivos por derecho de uso | 5.605.896 |
| Total | 556.636.271 |

Al 31 de octubre de 2020 la Sociedad presenta un capital de trabajo negativo de \$ 132 millones generado principalmente por la actividad de financiamiento para desarrollar el negocio, el cual es monitoreado en forma permanente por el Directorio y la Gerencia. La Sociedad cuenta con distintas alternativas que le permitirán atender adecuadamente los compromisos asumidos.

Con fecha 27 de noviembre de 2020, la Sociedad emitió Obligaciones Negociables PYME CNV Clase I por un valor nominal de USD 2.000.000, lo cual a la fecha de emisión de los presentes Estados Financieros reversa el capital de trabajo negativo (Ver Nota 22).

Estimación del valor razonable

Al 31 de octubre de 2020 y 31 de octubre de 2019 el valor razonable de los activos y pasivos de ACONCAGUA no difiere significativamente de su valor de libros. Asimismo, no se han producido transferencias entre las diferentes jerarquías utilizadas para determinar el valor razonable de los instrumentos financieros de ACONCAGUA durante el período de seis meses finalizado el 31 de octubre de 2020 y 2019.

Véase nuestro informe de fecha
11 de diciembre de 2020

PRICE WATERHOUSE & CO. S.R.L.

(Socio)

C.P.C.E.C.A.B.A. Tº 1 Fº 17

Los instrumentos financieros valuados a valor razonable pueden ser clasificados dentro de los siguientes niveles de jerarquía, de acuerdo con la forma en que se estima el valor razonable:

- Nivel 1: precios de cotización (no ajustados) en mercados activos para activos o pasivos idénticos.
- Nivel 2: datos distintos a precios de cotización incluidos en el nivel 1 que sean observables para el activo o pasivo, ya sea directamente (es decir, precios) o indirectamente (es decir, que se deriven de precios).
- Nivel 3: datos sobre el activo o el pasivo que no están basados en datos observables en el mercado (es decir, información no observable).

La siguiente tabla presenta la clasificación de acuerdo al nivel de jerarquía de los activos y pasivos financieros valuados a valor razonable al 30 de abril de 2020:

| Al 31 de octubre de 2020 | Nivel 1 |
|------------------------------------|--------------------------|
| Efectivo y equivalente de efectivo | <u>76.322.953</u> |
| Total | <u>76.322.953</u> |

| Al 30 de abril de 2020 | Nivel 1 |
|------------------------------------|--------------------------|
| Efectivo y equivalente de efectivo | <u>71.545.891</u> |
| Total | <u>71.545.891</u> |

NOTA 26 - Participación en áreas de petróleo y gas

ACONCAGUA reconoce en sus estados financieros los activos, pasivos, ingresos de actividades ordinarias y gastos relativos a su participación en las operaciones conjuntas en los diferentes acuerdos conjuntos en los que participa al 31 de octubre de 2020, y a aquellas áreas hidrocarburíferas en las que es el único participante las que se detallan a continuación:

| Cuenca | Provincia | Área | Participación | Fin de Concesión | Operador |
|----------|---------------|------------------------------|-------------------------------|------------------------------|-----------|
| Cuyana | Mendoza | Puesto Pozo Cercado Oriental | 100% Aconcagua | Agosto 2043 | Aconcagua |
| Neuquina | Mendoza | Atuel Norte Explotación | 100% Aconcagua | Agosto 2043 | Aconcagua |
| | Rio Negro (1) | Catriel Oeste | 90 % Aconcagua 10% EDHIPSA | Diciembre 2028 (+10 años) | Aconcagua |
| | | Catriel Viejo | 90% Aconcagua 10% EDHIPSA | Diciembre 2028 (+10 años) | Aconcagua |
| | | Tres Nidos | 90% Aconcagua 10% EDHIPSA | Diciembre 2028 (+10 años) | Aconcagua |
| | | Loma Guadalosa | 90% Aconcagua 10% EDHIPSA | Diciembre 2028 (+10 años) | Aconcagua |

(1) Régimen de Aportes y Recupero en Concesiones de Rio Negro.

Independientemente de la participación de ACONCAGUA y EDHIPSA en las Áreas, durante el período de concesión, ACONCAGUA aportará el 100% (cien por ciento) de las erogaciones que se realicen en dichas Áreas. La porción correspondiente a EDHIPSA será recuperada por ACONCAGUA del resultado que le correspondiera a EDHIPSA de la explotación de las mismas.

Los saldos recuperables por EDHIPSA de acuerdo a su participación al 31.10.2020 son de USD 2.643.613 por Catriel Oeste y USD 147.421 por Loma Guadalosa.

Véase nuestro informe de fecha
11 de diciembre de 2020

PRICE WATERHOUSE & CO. S.R.L.



(Socio)

C.P.C.E.C.A.B.A. Tº 1 Fº 17

NOTA 27 - Activos y pasivos en moneda distinta del peso argentino (a)

| Rubro | Clase (b) | 31.10.2020 (No auditados) | | 30.04.2020 | |
|-------------------------------------|-----------|-----------------------------------|---------------------------------------|-----------------------------------|---------------------------------------|
| | | Monto en moneda distinta del AR\$ | Monto en moneda argentina a 78,32 (c) | Monto en moneda distinta del AR\$ | Monto en moneda argentina a 66,84 (d) |
| Activo | | | | | |
| Activo Corriente | | | | | |
| Cuentas comerciales por cobrar | USD | 753.390 | 59.005.508 | 364.996 | 24.396.331 |
| Efectivo y equivalentes de efectivo | USD | 249.275 | 19.523.244 | 249.506 | 16.676.954 |
| Total activo | | 1.002.665 | 78.528.752 | 614.502 | 41.073.285 |
| Pasivo | | | | | |
| Pasivo no corriente | | | | | |
| Deudas financieras | USD | (2.397.815) | (187.796.872) | 2.702.259 | 180.619.012 |
| Otras deudas | USD | (1.745.000) | (136.668.400) | 2.000.000 | 133.680.000 |
| Pasivo corriente | | | | | |
| Deudas financieras | USD | (1.616.300) | (126.588.616) | 1.268.815 | 84.807.574 |
| Otras deudas | USD | (405.000) | (31.719.600) | 150.000 | 10.026.000 |
| Deudas comerciales | USD | (145.412) | (11.388.674) | 289.655 | 19.360.526 |
| Total pasivo | | (6.309.527) | (494.162.162) | 6.410.729 | 428.493.112 |

(a) Información presentada a efectos de dar cumplimiento a las disposiciones establecidas por CNV. Se considera moneda extranjera a aquella que difiere de la moneda de presentación de la Sociedad.

(b) USD = Dólar estadounidense.

(c) Cotización del dólar estadounidense: Tipo de cambio Banco de la Nación Argentina divisa al 31 de octubre de 2020.

(d) Cotización del dólar estadounidense: Tipo de cambio Banco de la Nación Argentina divisa al 30 de abril de 2020.

NOTA 28 – Contingencias, compromisos de inversión, garantías y restricciones a la distribución de utilidades
Contingencias

La Sociedad posee pasivos contingentes con respecto a los reclamos que surgen en el curso normal de sus operaciones. En base a la evaluación de la gerencia y al asesoramiento de sus abogados, la Sociedad no prevé incurrir en gastos significativos derivados de pasivos contingentes que no se encuentren provisionados en los presentes Estados Financieros Separados Condensados Intermedios.

Principales compromisos de inversión y garantías
i) Principales compromisos de inversión en las áreas en las que participa:

Como consecuencia del proceso de licitación, mediante el cual la Sociedad adquirió los derechos de explotación y exploración de las áreas que se detallan a continuación, al 31 de octubre de 2020, se encuentra pendiente de pago USD 2.150.000 correspondiente al bono de adquisición del área Catriel Oeste (Nota 24).

Véase nuestro informe de fecha
11 de diciembre de 2020

PRICE WATERHOUSE & CO. S.R.L.



(Socio)

C.P.C.E.C.A.B.A. Tº 1 Fº 17

Asimismo, asumió los siguientes compromisos de inversión en las áreas que posee:

| Área | Normativa | Plazos | Compromisos de inversión |
|------------------------------|--------------------------------------|--------------------------------|--|
| Puesto Pozo Cercado Oriental | Art. 3 Decreto Provincial N° 1354/18 | 10 años hasta agosto de 2028 | Se prevé un plan de desarrollo de USD 28,46 millones. Se ha realizado la actividad comprometida hasta el año 2021. |
| Atuel Norte Explotación | Art. 3 Decreto Provincial N° 1355/18 | 10 años hasta agosto de 2028 | Se prevé un plan de desarrollo de USD 3,62 millones. |
| Catriel Oeste | Art. 6 Decreto Provincial N° 1523/19 | 5 años hasta diciembre de 2023 | Se prevé un plan de desarrollo de USD 14,96 millones. |
| Catriel Viejo | Art. 7 Decreto Provincial N° 1523/19 | 5 años hasta diciembre de 2023 | Se prevé un plan de desarrollo de USD 11,86 millones. |
| Loma Guadalosa | Art. 8 Decreto Provincial N° 1523/19 | 5 años hasta diciembre de 2023 | Se prevé un plan de desarrollo de USD 9,47 millones. |
| Tres Nidos | Art. 9 Decreto Provincial N° 1523/19 | 5 años hasta diciembre de 2023 | Se prevé un plan de desarrollo de USD 1,71 millones. |

Estas inversiones podrían ser revisadas razonablemente según el contexto macroeconómico del país y a la economicidad de las mismas.

ii) Principales garantías otorgadas:

Con fecha 17 de septiembre de 2018, ACONCAGUA como prestataria, celebro un préstamo sindicado en el cual participaron Banco de Servicios y Transacciones S.A., Banco Ciudad de Buenos Aires, Banco Chubut S.A., Banco BICA S.A. y HSBC Bank Argentina S.A. El mismo se encuentra estructurado por un monto de hasta USD 8.000.000 el cual cuenta con las siguientes garantías, (i) cesión de contrato de venta de crudo de RAIZEN S.A. (ex Shell) y TRAFIGURA ARGENTINA S.A., (ii) prenda sobre las acciones de la sociedad y (iii) garantía personal de sus accionistas. A la fecha, ACONCAGUA ha tomado un monto de USD 4.850.000.

Con fecha 28 de mayo de 2019, la Sociedad celebró un contrato con el Banco del Chubut S.A., constituyendo en garantía, un derecho real de prenda sobre ciertos activos fijos de la Sociedad, cuyo valor residual al 31 de octubre de 2020 asciende a \$ 37.754.704.

Restricciones a la distribución de utilidades

De acuerdo con la Ley General de Sociedades, el Estatuto Social y la Resolución General N° 622/13 de la Comisión Nacional de Valores debe transferirse a la Reserva Legal el 5% de las ganancias del ejercicio y previa absorción de las pérdidas acumuladas, si las hubiera, hasta que la Reserva alcance el 20% del capital ajustado.

La Resolución General de la CNV 609/12 establece que la diferencia entre el saldo inicial de los resultados no asignados expuesto en los estados financieros del primer cierre de ejercicio de aplicación de las NIIF y el saldo final de los resultados no asignados al cierre del último ejercicio bajo vigencia de las normas contables anteriores sea destinada a una Reserva Especial. Dicha reserva no podrá desafectarse para efectuar distribuciones en efectivo o en especie entre los accionistas o propietarios de la entidad y sólo podrá ser desafectada para su capitalización o para absorber eventuales saldos negativos de la cuenta "Resultados no asignados". La Asamblea Ordinaria de Accionistas deberá tratar la constitución de la mencionada reserva y las restricciones para su utilización.

Véase nuestro informe de fecha
11 de diciembre de 2020

PRICE WATERHOUSE & CO. S.R.L.



(Socio)

C.P.C.E.C.A.B.A. T° 1 F° 17

NOTA 29 - Saldos y operaciones con partes relacionadas

Petrolera Aconcagua Energía S.A. ejerce control sobre Aconcagua Energía Servicios S.A. y Aconcagua Inversora S.A., de la cuales posee el 52% y 85% de las acciones y votos, respectivamente. A continuación, se detallan los saldos con partes relacionadas:

| | Al 31.10.2020 | Al 30.04.2020 |
|---|-----------------------|----------------------|
| | (No auditados) | |
| Otras deudas con partes relacionadas | | |
| <u>Corrientes</u> | | |
| Aconcagua Inversora S.A. | - | 637.469 |
| | - | 637.469 |
| Deudas comerciales con partes relacionadas | | |
| <u>Corrientes</u> | | |
| Aconcagua Energía Servicios S.A. | 2.001.530 | 4.407.163 |
| | 2.001.530 | 4.407.163 |

A continuación, se detallan las principales operaciones con partes relacionadas:

| | Período de seis meses finalizado el 31 de octubre de | |
|---|---|-------------|
| | 2020 | 2019 |
| | (No auditados) | |
| Compras de productos y servicios | | |
| Eile SAS | 171.031 | - |
| Syatsa S.A. | 727.667 | - |
| Ariscas S.A. | 808.585 | - |
| | 1.707.283 | - |

Remuneraciones del personal clave de la gerencia

Con fecha 28 de julio de 2020 en la Asamblea Ordinaria de Accionistas, se aprobaron los honorarios al Directorio correspondientes al ejercicio anual 2020 por \$ 1.080.000.

NOTA 30 - Hechos posteriores

Con fecha de 27 de noviembre de 2020, la Sociedad emitió Obligaciones Negociables PYME CNV Clase I por un valor nominal de USD 2.000.000, cuyo vencimiento opera el 27 de noviembre de 2022, a una tasa de corte de 5,89%. Los intereses son pagaderos en forma trimestral y el capital será cancelado en tres cuotas trimestrales, a partir del mes 18 contado desde la fecha de emisión. Los fondos provenientes de dicho programa se encontrarán destinados a inversiones productivas en las concesiones petroleras con la finalidad de desarrollar reservas comprobadas de hidrocarburos.


Asimismo, a la fecha de emisión de los presentes Estados Financieros Separados Condensados Intermedios, no se han producido otros hechos, situaciones o circunstancias, que los mencionados en los presentes Estados Financieros Separados Condensados Intermedios, que afecten o puedan afectar significativamente la situación patrimonial, económica, financiera o requieran alguna mención adicional en los Estados Financieros de la Sociedad.


Véase nuestro informe de fecha
11 de diciembre de 2020

PRICE WATERHOUSE & CO. S.R.L.

(Socio)

C.P.C.E.C.A.B.A. T° 1 F° 17
Hernán Rodríguez Cancelo
Contador Público (UBA)
C.P.C.E.C.A.B.A. T° 371 F° 009


Ignacio Marcó
Por Comisión fiscalizadora


Diego Sebastián Trabucco
Presidente

Información adicional requerida por el artículo 12, Capítulo III, Título IV de la normativa de la Comisión Nacional de Valores

1. Cuestiones generales sobre la actividad de la sociedad

a) No existen regímenes jurídicos específicos y significativos que impliquen decaimientos o renacimientos contingentes de beneficios previstos por dichas disposiciones.

b) No tuvieron lugar modificaciones significativas en las actividades de la Sociedad u otras circunstancias ocurridas durante el ejercicio comprendido por los estados contables, que no sean de público conocimiento, que afecten su comparabilidad con los presentados en ejercicios anteriores, o con los que habrán de presentarse en períodos futuros y que no estén suficientemente explicados en los estados financieros adjuntos, sus anexos o notas.

2. Clasificación de los saldos de créditos y deudas por plazos de vencimiento.

| | Créditos | | Deudas | |
|------------------|-------------------|--|--------------------|--------------------|
| | A vencer | | A vencer | Vencido |
| Hasta 3 meses | 60.674.854 | | 144.132.278 | 42.310.159 |
| De 3 a 6 meses | - | | 54.395.095 | - |
| De 6 a 9 meses | 1.296.023 | | 51.113.793 | - |
| De 9 a 12 meses | 778.674 | | 48.497.324 | - |
| Entre 1 y 2 años | - | | 213.250.591 | - |
| Entre 2 y 3 años | - | | 136.328.172 | - |
| Más de 3 años | - | | 41.579.830 | - |
| | 62.749.551 | | 689.297.083 | 42.310.159 |
| Sin plazo | 32.425.194 | | - | - |
| | 95.174.745 | | 689.297.083 | 42.310.159 |
| | | | | 731.607.242 |

3. Clasificación de los créditos y deudas de acuerdo con el efecto financiero que producen.

| | Créditos | Deudas |
|----------------------------------|-------------------|--------------------|
| En moneda nacional sin interés | 36.169.237 | 152.265.904 |
| En moneda extranjera sin interés | 59.005.508 | 179.776.674 |
| En moneda nacional con interés | - | 85.179.176 |
| En moneda extranjera con interés | - | 314.385.488 |
| | 95.174.745 | 731.607.242 |

No existen créditos y deudas con cláusulas de ajuste.

Véase nuestro informe de fecha
11 de diciembre de 2020

PRICE WATERHOUSE & CO. S.R.L.

(Socio)

C.P.C.E.C.A.B.A. T° 1 F° 17
Hernán Rodríguez Cancelo
Contador Público (UBA)
C.P.C.E.C.A.B.A. T° 371 F° 009



Ignacio Marcó
Por Comisión fiscalizadora



Diego Sebastián Trabucco
Presidente

4. Detalle del porcentaje de participación en sociedades del art. 33 Ley N° 19.550 en el capital:

| Sociedad | % de part. sobre capital social | % de part. sobre total votos |
|----------------------------------|---------------------------------|------------------------------|
| Aconcagua Energía Servicios S.A. | 52% | 52% |
| Aconcagua Inversora S.A. | 85% | 85% |

Clasificación de los saldos de créditos y deudas con sociedades del art. 33 de la Ley General de Sociedades N° 19.550 de acuerdo con su vencimiento:

- Al 31.10.2020 existe un saldo de \$ 2.001.530 a pagar a Aconcagua Energía Servicios S.A..
- No existen créditos ni deudas sin plazo.
- Plazo no vencido (Los créditos y deudas no vencidos, vecen dentro de los tres meses).
- No existen créditos ni deudas que tengan efecto financiero.

5. No existen créditos por ventas o préstamos contra directores, consejeros de vigilancia o sus parientes hasta segundo grado inclusive.

6. Inventario físico de bienes de cambio.

La Sociedad realiza la toma de inventarios físicos una vez por año cubriendo con la misma la totalidad de los bienes de cambio, excepto para los materiales menores, para los que los realiza a través de muestreos. No existen materiales con inmovilización significativa.

7. No existen participaciones en otras sociedades en exceso de lo admitido por el artículo 31 de la Ley N° 19.550.

8. Valores recuperables.

Se ha determinado como valor recuperable de los bienes de cambio a su valor neto de realización. Para los bienes de uso se ha considerado el valor de uso determinado a partir de los flujos de fondos descontados que se prevé obtener de las restantes reservas comerciales.

9. Seguros que cubre bienes tangibles.

| Concepto | Moneda suma asegurada | Suma asegurada | Valor contable | Riesgo cubierto |
|------------------------|-----------------------|----------------|----------------|--|
| Rodados livianos | AR\$ | 29.570.000 | 35.237.178 | Daño /Robo y/o Hurto Total, Incendio Total o parcial / Destrucción Total o parcial |
| Rodados pesados | AR\$ | 40.549.000 | 43.300.698 | Robo y/o Hurto Total, Incendio Total o parcial / Destrucción Total o parcial |
| Equipos producción | AR\$ | 7.435.350 | 14.391.300 | Todo riesgo |
| Equipos de computación | AR\$ | 519.000 | 614.922 | Robo y/o Hurto Total, Incendio Total o parcial / Destrucción Total o parcial |

Véase nuestro informe de fecha
11 de diciembre de 2020

PRICE WATERHOUSE & CO. S.R.L.

(Socio)

C.P.C.E.C.A.B.A. T° 1 F° 17
Hernán Rodríguez Canelo
Contador Público (UBA)
C.P.C.E.C.A.B.A. T° 371 F° 009



Ignacio Marcó
Por Comisión fiscalizadora



Diego Sebastián Trabucco
Presidente

10. Contingencias positivas y negativas

Al cierre en la sociedad no existen hechos contingentes.

11. Adelantos irrevocables a cuenta de futuras suscripciones

Al cierre del período la Sociedad no posee adelantos irrevocables a cuenta de futuras suscripciones.

12. En el capital accionario de la Sociedad no existen acciones preferidas.

13. Restricciones contractuales y legales a la distribución de ganancias.

Ver Nota 28.ii a los Estados Financieros Individuales.

Véase nuestro informe de fecha
11 de diciembre de 2020

PRICE WATERHOUSE & CO. S.R.L.

(Socio)

C.P.C.E.C.A.B.A. T° 1 F° 17
Hernán Rodríguez Canelo
Contador Público (UBA)
C.P.C.E.C.A.B.A. T° 371 F° 009



Ignacio Marcó
Por Comisión fiscalizadora



Diego Sebastián Trabucco
Presidente



INFORME DE REVISIÓN SOBRE ESTADOS FINANCIEROS SEPARADOS CONDENSADOS INTERMEDIOS

A los señores Accionistas, Presidente y Directores de
Petrolera Aconcagua Energía S.A.
Domicilio legal: Pasaje Dr. Ricardo Rojas 401, Piso 7,
Ciudad Autónoma de Buenos Aires
CUIT 30-71481422-9

Introducción

Hemos revisado los estados financieros separados condensados intermedios adjuntos de Petrolera Aconcagua Energía S.A. (en adelante “la Sociedad”) que comprenden el estado de situación financiera separado condensado intermedio al 31 de octubre de 2020, el estado de resultados integrales separado condensado intermedio por el período de tres y seis meses finalizado el 31 de octubre de 2020 y los estados separados condensados intermedios de evolución del patrimonio neto y de flujo de efectivo por el período de seis meses finalizado en esa misma fecha y notas explicativas seleccionadas.

Los saldos y otra información correspondientes al ejercicio 2020 y a sus períodos intermedios, son parte integrante de los estados financieros mencionados precedentemente y por lo tanto deberán ser considerados en relación con esos estados financieros.

Responsabilidad de la Dirección

El Directorio de la Sociedad es responsable de la preparación y presentación de los estados financieros de acuerdo con las Normas Internacionales de Información Financiera, adoptadas por la Federación Argentina de Consejos Profesionales de Ciencias Económicas (FACPCE) como normas contables profesionales e incorporadas por la Comisión Nacional de Valores (CNV) a su normativa, tal y como fueron aprobadas por el Consejo de Normas Internacionales de Contabilidad (IASB por sus siglas en inglés) y, por lo tanto, es responsable por la preparación y presentación de los estados financieros individuales condensados intermedios mencionados en el primer párrafo de acuerdo con la Norma Internacional de Contabilidad 34 “Información Financiera Intermedia” (NIC 34).

Alcance de nuestra revisión

Nuestra revisión se limitó a la aplicación de los procedimientos establecidos en la Norma Internacional de Encargos de Revisión NIER 2410 “Revisión de información financiera intermedia desarrollada por el auditor independiente de la entidad”, la cual fue adoptada como norma de revisión en Argentina mediante la Resolución Técnica N° 33 de FACPCE tal y como fue aprobada por el Consejo de Normas Internacionales de Auditoría y Aseguramiento (IAASB por sus siglas en inglés). Una revisión de información financiera intermedia consiste en la realización de indagaciones al personal de la Sociedad responsable de la preparación de la información incluida en los estados financieros separados condensados intermedios y en la realización de procedimientos analíticos y otros procedimientos de revisión. El alcance de esta revisión es sustancialmente inferior al de un examen de auditoría realizado de acuerdo con las normas internacionales de auditoría, en consecuencia, una revisión no nos permite obtener seguridad de que tomaremos conocimiento sobre todos los temas significativos que podrían identificarse en una auditoría. Por lo tanto, no expresamos una opinión de auditoría sobre la situación financiera separada, el resultado integral separado y el flujo de efectivo separado de la Sociedad.

Price Waterhouse & Co. S.R.L., Bouchard 557, piso 8°, C1106ABG - Ciudad de Buenos Aires
T: +(54.11) 4850.0000, F: +(54.11) 4850.1800, www.pwc.com/ar



Conclusión

Sobre la base de nuestra revisión, nada ha llamado nuestra atención que nos hiciera pensar que los estados financieros separados condensados intermedios mencionados en el primer párrafo del presente informe, no están preparados, en todos sus aspectos significativos, de conformidad con la Norma Internacional de Contabilidad 34.

Informe sobre cumplimiento de disposiciones vigentes

En cumplimiento de disposiciones vigentes informamos, respecto de Petrolera Aconcagua Energía S.A., que:

- a) los estados financieros separados condensados intermedios de Petrolera Aconcagua Energía S.A. se encuentran asentados en el libro "Inventarios y Balances" y cumplen, en lo que es materia de nuestra competencia, con lo dispuesto en la Ley General de Sociedades y en las resoluciones pertinentes de la Comisión Nacional de Valores;
- b) los estados financieros separados condensados intermedios de Petrolera Aconcagua Energía S.A. surgen de registros contables llevados en sus aspectos formales de conformidad con normas legales;
- c) hemos leído la información adicional a las notas a los estados financieros separados condensados intermedios requerida por el artículo 12 °, Capítulo III, Título IV de la normativa de la Comisión Nacional de Valores, sobre las cuales, en lo que es materia de nuestra competencia, no tenemos observaciones que formular;
- d) al 31 de octubre de 2020 la deuda devengada a favor del Sistema Integrado Previsional Argentino de Petrolera Aconcagua Energía S.A. que surge de los registros contables de la Sociedad asciende a \$ 1.951.952,80, no siendo exigibles a dicha fecha.

Ciudad Autónoma de Buenos Aires, 11 de diciembre de 2020

PRICE WATERHOUSE & CO. S.R.L.

(Socio)

C.P.C.E.C.A.B.A. T° 1 F° 17
Hernán Rodríguez Canelo
Contador Público (UBA)
C.P.C.E.C.A.B.A. T° 371 F° 009

**INFORME DEL SÍNDICO SOBRE LOS ESTADOS FINANCIEROS SEPARADOS
CONDENSADOS INTERMEDIOS.**

Señores Accionistas de:

PETROLERA ACONCAGUA ENERGÍA S.A.

Domicilio Legal: PASAJE Dr. RICARDO ROJAS 401, PISO 7

Ciudad Autónoma de Buenos Aires.

CUIT N° 30-71481422-9

En mi carácter de Síndico de Petrolera Aconcagua Energía S.A., de acuerdo con lo dispuesto en el inciso 5° del artículo 294 de la Ley de Sociedades Comerciales, he examinado los documentos detallados en el párrafo I siguiente. Los documentos citados son responsabilidad del Directorio de la Sociedad. Mi responsabilidad es informar sobre dichos documentos basados en el trabajo que se menciona en el párrafo III.

I) DOCUMENTOS OBJETO DE LA REVISION LIMITADA:

- a) Estado de Situación Financiera Separado Condensado Intermedio por el período de 6 meses finalizado el 31 de octubre de 2020.
- b) Estado de Resultados Integrales Separado Condensado Intermedio por el período de 3 y 6 meses finalizado el 31 de octubre de 2020.
- c) Estado de Evolución del Patrimonio Neto Separado Condensado Intermedio por el período de 6 meses finalizado el 31 de octubre de 2020.
- d) Estado de Flujo de Efectivo Separado Condensado Intermedio por el período de 6 meses finalizado el 31 de octubre de 2020.
- e) Notas aclaratorias a los Estados Financieros Separados Condensados intermedios por el período de 6 meses finalizado el 31 de octubre de 2020.

II) RESPONSABILIDAD DE LA DIRECCIÓN Y LA GERENCIA EN RELACION CON LOS ESTADOS FINANCIEROS:

La Dirección de la Sociedad es responsable por la preparación y presentación de los estados financieros consolidados separados intermedios por el período de 6 meses de la Sociedad de conformidad con las Normas Internacionales de Información Financiera (NIIF), adoptadas por la Federación Argentina de Consejos Profesionales de Ciencias Económicas como normas contables profesionales e incorporadas por la Comisión Nacional de Valores (CNV) a su normativa, tal como fueron aprobadas por el Consejo de Normas Internacionales de Contabilidad (“IASB” por su sigla en inglés). La Dirección de la Sociedad es también responsable del control interno que considere necesario para permitir la preparación de información financiera libres de distorsiones significativas originadas en errores o irregularidades.

III) ALCANCE DE MI REVISION LIMITADA:

Mi revisión fue realizada de acuerdo con las normas de sindicatura vigentes. Dichas normas requieren que la revisión limitada de los Estados Financieros Separados Condensados Intermedios por el período de 6 meses se efectúe de acuerdo a las normas de auditoría vigentes e incluya la verificación de la congruencia de los documentos revisados con la información sobre las decisiones societarias expuestas en actas, y la

adecuación de dichas decisiones a la ley y a los estatutos, en lo relativo a sus aspectos formales y documentales.

Para realizar mi tarea profesional sobre los documentos detallados en los items del párrafo I, he efectuado una revisión sobre el trabajo efectuado por los auditores externos de la Sociedad, Price Waterhouse and Co. S.R.L., quienes emitieron su informe de revisión en el día de la fecha de acuerdo a los procedimientos establecidos en la Norma Internacional de Encargos de Revisión NIER 2410 “Revisión de información financiera intermedia desarrollada por el auditor independiente de la entidad”, la cual fue adoptada como norma de revisión en Argentina mediante la Resolución Técnica N° 33 de FACPCE tal y como fue aprobada por el Consejo de Normas Internacionales de Auditoría y Aseguramiento (IAASB por sus siglas en inglés). Dicha revisión de información financiera intermedia incluyó la verificación de la planificación del trabajo, de la naturaleza, alcance y oportunidad de los procedimientos aplicados y de los resultados de la revisión efectuada por dichos profesionales.

Una revisión limitada consiste principalmente en aplicar procedimientos analíticos a la información contable y en efectuar indagaciones a los responsables de las cuestiones contables y financieras. El alcance de esta revisión es sustancialmente menor al de una auditoría de estados contables tomados en conjunto. Por lo tanto no expreso tal opinión. Dado que no es responsabilidad del síndico efectuar un control de gestión, la revisión no se extendió a los criterios y decisiones empresarias de las diversas áreas de la Sociedad, cuestiones que son de responsabilidad exclusiva de la Gerencia y del Directorio.

He aplicado los procedimientos que consideré necesarios para dar cumplimiento a lo dispuesto por la Ley General de Sociedades N° 19.550.

IV) CONCLUSION:

En base a mi revisión, con el alcance descripto en el apartado precedente, no he tomado conocimiento de ninguna modificación importante que deba hacerse a los estados financieros separados condensados intermedios por el período de 6 meses adjuntos para que los mismos estén presentados de conformidad con la norma internacional de contabilidad 34.

V) INFORME SOBRE OTROS REQUERIMIENTOS LEGALES Y REGLAMENTARIAS

- Las cifras de los Estados Financieros Separados Condensados Intermedios mencionados surgen de los registros contables de la entidad que, en sus aspectos formales, han sido llevados de conformidad con las disposiciones legales vigentes y las normas de la CNV.
- Los Estados Financieros Separados Condensados Intermedios de la Sociedad, se encuentran copiados en el libro Inventario y Balances.
- He leído la reseña informativa y en lo que es materia de mi competencia, no tengo comentarios para realizar.
- Al 31 de octubre de 2020 la deuda devengada a favor del Sistema Integrado Previsional Argentino que surge de los registros contables de la Sociedad, ascendía a \$1.951.952,80, no siendo exigibles a dicha fecha.

Ciudad Autónoma de Buenos Aires, a los 11 días del mes de diciembre de 2020.


Ignacio Marcó
Síndico Titular