



**ACONCAGUA
ENERGIA**

PETROLERA ACONCAGUA ENERGÍA S.A.

**Estados financieros consolidados condensados intermedios
al y por el período de seis meses finalizado el 31 de octubre de 2021
(presentados en forma comparativa)**

PETROLERA ACONCAGUA ENERGÍA S.A.

DIRECTORIO

PRESIDENTE

DIEGO SEBASTIAN TRABUCCO

DIRECTOR TITULAR

JAVIER AGUSTIN BASSO

ADRIANA DEL VALLE MARTIN

JULIANA PERALTA

DIRECTOR SUPLENTE

ROMÁN ANDRÉS SEQUEIRA

COMISIÓN FISCALIZADORA

SÍNDICO TITULAR

IGNACIO MARCÓ

PETROLERA ACONCAGUA ENERGÍA S.A.

ESTADOS FINANCIEROS CONSOLIDADOS CONDENSADOS INTERMEDIOS AL Y POR EL PERÍODO DE SEIS MESES FINALIZADO EL 31 DE OCTUBRE DE 2021

Índice

Información jurídica

Estados financieros consolidados condensados intermedios

Estado de resultados integrales consolidado condensado intermedio

Estado de situación financiera consolidado condensado intermedio

Estado de evolución del patrimonio consolidado condensado intermedio

Estado de flujo de efectivo consolidado condensado intermedio

Notas a los estados financieros consolidados condensados intermedios

Reseña informativa de los estados financieros consolidados condensados intermedios

Informe de revisión sobre Estados Financieros Consolidados Condensados Intermedios

Informe de la Comisión Fiscalizadora

INFORMACIÓN JURÍDICA

PETROLERA ACONCAGUA ENERGÍA S.A. **CUIT N° 30-71481422-9**

ESTADOS FINANCIEROS CONSOLIDADOS CONDENSADOS INTERMEDIOS

al y por el período de seis meses finalizado el 31 de octubre de 2021

DOMICILIO LEGAL: PASAJE Dr. RICARDO ROJAS 401, PISO 7, CIUDAD AUTÓNOMA DE BUENOS AIRES

ACTIVIDAD PRINCIPAL: DESCUBRIMIENTO, ESTUDIO, DESARROLLO, Y EXPLOTACIÓN DE YACIMIENTOS DE HIDROCARBUROS Y MINERALES.

Inscripta en la Inspección General de Justicia el día: 27 de febrero de 2015

Número de Inscripción: 3026 **Libro:** 73 **Número Correlativo N°** 1887512

Fecha de Vencimiento del Estatuto Social: 26 de febrero de 2114

COMPOSICIÓN DEL CAPITAL SOCIAL (Nota 19.1)

ACCIONES:

CANTIDAD: 2.000.000, ORDINARIAS, NOMINATIVAS NO ENDOSABLES.

V.N. \$ 1,00

NUMERO DE VOTOS: 1 POR CADA ACCIÓN.


SUSCRITO E INTEGRADO: \$ 2.000.000

Véase nuestro informe de fecha
10 de diciembre de 2021

PRICE WATERHOUSE & CO. S.R.L.

(Socio)

C.P.C.E.C.A.B.A. T° 1 F° 17
Hernán Rodríguez Cancelo
Contador Público (UBA)
C.P.C.E.C.A.B.A. T° 371 F° 009


Ignacio Marcó
Por Comisión fiscalizadora


Diego Sebastián Trabucco
Presidente

ESTADO DE RESULTADOS INTEGRALES CONSOLIDADO CONDENSADO INTERMEDIO

por el período de tres y seis meses finalizado el 31 de octubre de 2021, comparativo con los mismos periodos del ejercicio anterior

(Valores expresados en pesos, salvo indicación en contrario)

	Nota	Por el período de tres meses finalizado el 31 de octubre de		Por el período de seis meses finalizado el 31 de octubre de	
		2021	2020	2021	2020
		(No auditados)		(No auditados)	
Ingresos por contratos con clientes	5	723.087.766	184.077.509	1.335.540.465	302.952.214
Costos de ingresos	6	(492.591.790)	(158.278.451)	(987.759.505)	(295.734.271)
Resultado bruto		230.495.976	25.799.058	347.780.960	7.217.943
Gastos de comercialización	7	(37.115.782)	(14.269.901)	(69.379.801)	(23.315.754)
Gastos de administración	8	(50.312.640)	(18.362.351)	(98.382.173)	(31.164.628)
Otros resultados operativos netos	10	6.419.100	331.442	31.550.041	212.435
Resultado operativo		149.486.654	(6.501.752)	211.569.027	(47.050.004)
Ingresos financieros	11	8.272.098	1.083.900	29.301.072	1.655.148
Costos financieros	11	(67.398.421)	(16.200.343)	(139.474.294)	(29.469.314)
Otros resultados financieros, netos	11	14.799.633	9.281.218	23.813.248	20.684.532
Resultado antes del impuesto a las ganancias		105.159.964	(12.336.977)	125.209.053	(54.179.638)
Impuesto a las ganancias	12	(51.382.891)	(12.755.842)	(536.639.736)	14.891.616
Resultado del período - Ganancia/(Pérdida)		53.777.073	(25.092.819)	(411.430.683)	(39.288.022)
OTROS RESULTADOS INTEGRALES					
<i>Conceptos que no serán reclasificados a resultados</i>					
Diferencias de conversión		122.166.682	186.139.002	257.272.182	355.873.927
<i>Conceptos que serán reclasificados a resultados</i>					
Diferencias de conversión subsidiarias		2.214.845	(1.085.170)	3.132.716	1.328.119
Ganancia de otro resultado integral del período		124.381.527	185.053.832	260.404.898	357.202.046
Ganancia/(Pérdida) integral del período		178.158.600	159.961.013	(151.025.785)	317.914.024
Ganancia/(Pérdida) del período, atribuible a:					
Accionistas de la Sociedad		35.826.895	(24.839.626)	(450.586.804)	(39.514.472)
Participaciones no controladoras		17.950.178	(253.193)	39.156.121	226.450
		53.777.073	(25.092.819)	(411.430.683)	(39.288.022)
Ganancia/(Pérdida) integral del período, atribuible a:					
Accionistas de la Sociedad		159.155.532	160.695.497	(191.665.090)	317.093.014
Participaciones no controladoras		19.003.068	(734.484)	40.639.305	821.010
		178.158.600	159.961.013	(151.025.785)	317.914.024
Ganancia/(Pérdida) por acción atribuible a los propietarios de la Sociedad:	19.3	17,91	(12,42)	(225,29)	(19,76)

Las notas 1 a 29 que se acompañan forman parte integrante de los presentes Estados Financieros Consolidados Condensados Intermedios. Estos Estados Financieros Consolidados Condensados Intermedios deben ser leídos junto con los Estados Financieros Consolidados auditados al 30 de abril de 2021.

Véase nuestro informe de fecha
10 de diciembre de 2021
PRICE WATERHOUSE & CO. S.R.L.

(Socio)

C.P.C.E.C.A.B.A. T° 1 F° 17
Hernán Rodríguez Cancelo
Contador Público (UBA)
C.P.C.E.C.A.B.A. T° 371 F° 009



Ignacio Marcó
Por Comisión fiscalizadora



Diego Sebastián Trabucco
Presidente

**ESTADO DE SITUACIÓN FINANCIERA CONSOLIDADO CONDENSADO
INTERMEDIO**
al 31 de octubre de 2021, comparativo al 30 de abril de 2021

(Valores expresados en pesos, salvo indicación en contrario)

	Nota	31.10.2021 (No auditados)	30.04.2021
ACTIVO			
ACTIVO NO CORRIENTE			
Propiedades, planta y equipos	13	7.512.430.931	6.886.243.432
Activos por derecho de uso	14	5.745.866	3.844.164
Total del Activo No Corriente		7.518.176.797	6.890.087.596
ACTIVO CORRIENTE			
Inventarios	17	56.176.065	44.450.992
Otros créditos	15	149.545.547	91.733.010
Cuentas comerciales por cobrar	16	299.661.031	210.710.608
Efectivo y equivalentes de efectivo	18	174.274.362	465.510.574
Total del Activo Corriente		679.657.005	812.405.184
TOTAL DEL ACTIVO		8.197.833.802	7.702.492.780
PATRIMONIO NETO			
Capital social	19.1	2.000.000	2.000.000
Reserva especial		(26.561.559)	(26.561.559)
Reserva legal		400.000	400.000
Reserva para futuros dividendos		1.318.460.123	3.138.755
Otro resultado integral		35.920.731	(71.260.690)
Resultados no asignados		2.746.042.324	4.368.210.203
Total del Patrimonio Neto atribuible a los accionistas de la Sociedad		4.076.261.619	4.275.926.709
Participación no controlante		43.783.950	3.144.645
Total del Patrimonio Neto		4.120.045.569	4.279.071.354
PASIVO			
PASIVO NO CORRIENTE			
Provisiones	20	77.120.955	68.650.031
Pasivo por impuesto diferido		2.036.247.099	1.416.761.397
Deudas fiscales		44.057.120	46.797.647
Deudas financieras	21	594.568.334	909.262.138
Otras deudas	23	79.776.000	126.773.800
Total del Pasivo No Corriente		2.831.769.508	2.568.245.013
PASIVO CORRIENTE			
Otras deudas	23	90.517.539	148.407.063
Provisiones	20	18.505.439	868.053
Pasivos por derecho de uso	14	5.293.138	3.430.493
Deudas fiscales		133.804.918	44.666.199
Deudas sociales		73.543.699	43.491.272
Pasivo por impuesto a las ganancias		34.103.143	-
Deudas financieras	21	602.335.525	450.596.294
Deudas comerciales	22	287.915.324	163.717.039
Total del Pasivo Corriente		1.246.018.725	855.176.413
TOTAL DEL PASIVO		4.077.788.233	3.423.421.426
TOTAL DEL PASIVO Y DEL PATRIMONIO		8.197.833.802	7.702.492.780

Las notas 1 a 29 que se acompañan forman parte integrante de los presentes Estados Financieros Consolidados Condensados Intermedios. Estos Estados Financieros Consolidados Condensados Intermedios deben ser leídos junto con los Estados Financieros Consolidados auditados al 30 de abril de 2021.

Véase nuestro informe de fecha
10 de diciembre de 2021

PRICE WATERHOUSE & CO. S.R.L.

(Socio)

C.P.C.E.C.A.B.A. T° 1 F° 17
Hernán Rodríguez Cancelo
Contador Público (UBA)
C.P.C.E.C.A.B.A. T° 371 F° 009


Ignacio Marcó
Por Comisión fiscalizadora


Diego Sebastián Trabucco
Presidente

ESTADO DE EVOLUCIÓN DEL PATRIMONIO CONSOLIDADO CONDENSADO INTERMEDIO por el período de seis meses finalizado el 31 de octubre de 2021, comparativo con el mismo período del ejercicio anterior

(Valores expresados en pesos, salvo indicación en contrario)

	Atribuible a los accionistas de la Sociedad						Total	Participación no controlante	TOTAL
	Aportes de los accionistas		Resultados acumulados						
	Capital social		Ganancias reservadas			Resultados no asignados			
	Capital suscrito (i)	Reserva especial (ii)	Reserva para futuros dividendos	Reserva legal	Otro resultado integral				
(No auditados)									
Saldos al 30 de abril de 2021	2.000.000	(26.561.559)	3.138.755	400.000	(71.260.690)	4.368.210.203	4.275.926.709	3.144.645	4.279.071.354
Resultado del período	-	-	-	-	-	(450.586.804)	(450.586.804)	39.156.121	(411.430.683)
Efecto de conversión monetaria	-	-	-	-	107.181.421	151.740.293	258.921.714	1.483.184	260.404.898
Total resultados integrales del período	-	-	-	-	107.181.421	(298.846.511)	(191.665.090)	40.639.305	(151.025.785)
	-	-	-	-	-	-	-	-	-
Distribución de resultados no asignados según lo dispuesto por la Asamblea ordinaria celebrada el 9 de agosto de 2021:	-	-	1.315.321.368	-	-	(1.315.321.368)	-	-	-
Distribución de dividendos en efectivo según lo dispuesto por la Asamblea ordinaria celebrada el 9 de agosto de 2021:	-	-	-	-	-	(8.000.000)	(8.000.000)	-	(8.000.000)
Saldos al 31 de octubre de 2021	2.000.000	(26.561.559)	1.318.460.123	400.000	35.920.731	2.746.042.324	4.076.261.619	43.783.950	4.120.045.569

(i) Ver nota 19.1

(ii) Corresponde a la Resolución General 609/12 de la CNV (Ver nota 27)

Las notas 1 a 29 que se acompañan forman parte integrante de los presentes Estados Financieros Consolidados Condensados Intermedios. Estos Estados Financieros Consolidados Condensados Intermedios deben ser leídos junto con los Estados Financieros Consolidados auditados al 30 de abril de 2021.

Véase nuestro informe de fecha
10 de diciembre de 2021

PRICE WATERHOUSE & CO. S.R.L.

(Socio)

C.P.C.E.C.A.B.A. T° 1 F° 17
Hernán Rodríguez Cancelo
Contador Público (UBA)
C.P.C.E.C.A.B.A. T° 371 F° 009



Ignacio Marcó
Por Comisión fiscalizadora



Diego Sebastián Trabucco
Presidente

ESTADO DE EVOLUCIÓN DEL PATRIMONIO CONSOLIDADO CONDENSADO INTERMEDIO por el período de seis meses finalizado el 31 de octubre de 2021, comparativo con el mismo período del ejercicio anterior

(Valores expresados en pesos, salvo indicación en contrario)

	Atribuible a los accionistas de la Sociedad						Participación no controlante	TOTAL	
	Aportes de los accionistas		Resultados acumulados						
	Capital social	Ganancias reservadas			Resultados no asignados	Total			
Capital suscrito (i)	Reserva especial (ii)	Reserva para futuros dividendos	Reserva legal	Otro resultado integral					
	(No auditados)								
Saldos al 30 de abril de 2020	2.000.000	(26.561.559)	-	400.000	(54.463.494)	2.172.179.603	2.093.554.550	2.598.144	2.096.152.694
Resultado del período	-	-	-	-	-	(39.514.472)	(39.514.472)	226.450	(39.288.022)
Efecto de conversión monetaria	-	-	-	-	(1.765.133)	358.372.619	356.607.486	594.560	357.202.046
Total resultados integrales del período	-	-	-	-	(1.765.133)	318.858.147	317.093.014	821.010	317.914.024
Aumento participación no controlante								816.000	816.000
Distribución de resultados no asignados según lo dispuesto por la Asamblea ordinaria celebrada el 28 de julio de 2020:	-	-	3.138.755	-	-	(3.138.755)	-	-	-
Distribución de dividendos en efectivo según lo dispuesto por la Asamblea ordinaria celebrada el 28 de julio de 2020:	-	-	-	-	-	(2.000.000)	(2.000.000)	-	(2.000.000)
Saldos al 31 de octubre de 2020	2.000.000	(26.561.559)	3.138.755	400.000	(56.228.627)	2.485.898.995	2.408.647.564	4.235.154	2.412.882.718

(i) Ver nota 19.1

(ii) Corresponde a la Resolución General 609/12 de la CNV (Ver nota 27)

Las notas 1 a 29 que se acompañan forman parte integrante de los presentes Estados Financieros Consolidados Condensados Intermedios. Estos Estados Financieros Consolidados Condensados Intermedios deben ser leídos junto con los Estados Financieros Consolidados auditados al 30 de abril de 2021.

Véase nuestro informe de fecha
10 de diciembre de 2021

PRICE WATERHOUSE & CO. S.R.L.

(Socio)

C.P.C.E.C.A.B.A. T° 1 F° 17
Hernán Rodríguez Cancelo
Contador Público (UBA)
C.P.C.E.C.A.B.A. T° 371 F° 009



Ignacio Marcó
Por Comisión fiscalizadora



Diego Sebastián Trabucco
Presidente

ESTADO DE FLUJO DE EFECTIVO CONSOLIDADO CONDENSADO INTERMEDIO

por el período de seis meses finalizado el 31 de octubre de 2021, comparativo con el mismo período del ejercicio anterior

(Valores expresados en pesos, salvo indicación en contrario)

	Nota	Por el período de seis meses finalizado el 31 de octubre de	
		2021	2020
		(No auditados)	
ACTIVIDADES OPERATIVAS			
Resultado del período		(411.430.683)	(39.288.022)
<i>Ajustes por:</i>			
Depreciación de propiedades, planta y equipos	13	194.398.406	89.842.273
Depreciación de activos por derecho de uso	14	2.048.835	1.718.727
Intereses devengados pasivos por derecho de uso	14	4.643	23.201
Impuesto a las ganancias	12	536.639.736	(14.891.616)
Intereses devengados por deudas financieras	21	99.027.851	24.636.898
Actualización de provisiones	20	21.469.532	2.307.664
Intereses ganados y otros resultados financieros		(50.549.306)	(22.339.680)
Devengamiento comisiones de deudas financieras		(2.565.014)	-
<i>Variación en activos y pasivos operativos:</i>			
Aumento de cuentas comerciales por cobrar y otros créditos		(146.762.960)	(23.465.493)
Aumento / (Disminución) de inventarios		(11.725.073)	1.174.772
Aumento / (Disminución) de deudas comerciales		124.198.285	(15.038.691)
(Disminución) / Aumento de otras deudas		(104.887.324)	32.354.302
Aumento de deudas fiscales y sociales		150.553.731	24.977.942
Otros, incluyendo el efecto de conversión monetaria		(57.533.953)	(19.654.647)
Efectivo generado por actividades operativas		342.886.706	42.357.630
ACTIVIDADES DE INVERSIÓN			
Inversiones en propiedades, planta y equipos		(330.672.837)	(17.778.254)
Efectivo aplicado a actividades de inversión		(330.672.837)	(17.778.254)
ACTIVIDADES DE FINANCIACIÓN			
Toma de deudas financieras	21	23.969.282	-
Cancelación de capital e intereses por deudas financieras	21	(212.151.748)	(14.203.127)
Cancelación de cheques diferidos	21	(133.177.546)	(11.743.685)
Pagos de pasivos por derecho de uso	14	(848.561)	(1.727.100)
Efectivo aplicado a actividades de financiación		(322.208.573)	(27.673.912)
(Disminución) del efectivo y equivalentes de efectivo		(309.994.704)	(3.094.536)
Variación en efectivo y equivalentes de efectivo			
Efectivo y equivalentes de efectivo al inicio del período		465.510.574	72.201.662
(Disminución) del efectivo y equivalentes de efectivo		(309.994.704)	(3.094.536)
Diferencias de conversión		18.758.492	9.472.348
Efectivo y equivalentes de efectivo al cierre del período		174.274.362	78.579.474
Efectivo y equivalentes de efectivo	18	174.274.362	78.579.474
Efectivo y equivalentes de efectivo al cierre del período		174.274.362	78.579.474

Transacciones que no afectan el efectivo

Inversiones en propiedades, planta y equipos no pagadas al cierre del período		31.229.029	-
---	--	------------	---

Las notas 1 a 29 que se acompañan forman parte integrante de los presentes Estados Financieros Consolidados Condensados Intermedios. Estos Estados Financieros Consolidados Condensados Intermedios deben ser leídos junto con los Estados Financieros Consolidados auditados al 30 de abril de 2021.


Véase nuestro informe de fecha
10 de diciembre de 2021

PRICE WATERHOUSE & CO. S.R.L.

(Socio)

C.P.C.E.C.A.B.A. T° 1 F° 17
Hernán Rodríguez Cancelo
Contador Público (UBA)
C.P.C.E.C.A.B.A. T° 371 F° 009


Ignacio Marcó
Por Comisión fiscalizadora


Diego Sebastián Trabucco
Presidente

Índice de las Notas a los Estados Financieros Consolidados Condensados Intermedios

1. Información general
2. Resumen de políticas contables significativas
3. Nuevas normas contables
4. Información por segmentos
5. Ingresos por contratos con clientes
6. Costos de ingresos
7. Gastos de comercialización
8. Gastos de administración
9. Costos laborales
10. Otros resultados operativos netos
11. Resultados financieros netos
12. Impuesto a las ganancias
13. Propiedades, planta y equipos
14. Activos y pasivos por derecho de uso
15. Otros créditos
16. Cuentas comerciales por cobrar
17. Inventarios
18. Efectivo y equivalentes de efectivo
19. Partidas del patrimonio
20. Provisiones
21. Deudas financieras
22. Deudas comerciales
23. Otras deudas
24. Instrumentos financieros por categoría
25. Participación en áreas de petróleo y gas
26. Activos y pasivos en moneda distinta del peso argentino
27. Contingencias, compromisos de inversión, garantías y restricciones a la distribución de utilidades
28. Saldos y operaciones con partes relacionadas
29. Hechos posteriores

Véase nuestro informe de fecha
10 de diciembre de 2021

PRICE WATERHOUSE & CO. S.R.L.

(Socio)

C.P.C.E.C.A.B.A. Tº 1 Fº 17

NOTAS A LOS ESTADOS FINANCIEROS CONSOLIDADOS CONDENSADOS INTERMEDIOS

al y por el período de seis meses finalizado el 31 de octubre de 2021

NOTA 1 - Información general

PETROLERA ACONCAGUA ENERGIA S.A. (en adelante la “Sociedad” o “PAESA”) es una sociedad anónima constituida el 20 de febrero de 2015. La Sociedad y sus subsidiarias (“ACONCAGUA” o el “Grupo”) son sociedades locales e independientes de energía, y centran su negocio en la explotación de yacimientos hidrocarburíferos.

Los presentes Estados Financieros Consolidados Condensados Intermedios de ACONCAGUA han sido aprobados para su emisión por el Directorio de la Sociedad con fecha 10 de diciembre de 2021.

Contexto macroeconómico

La Sociedad opera en un contexto económico cuyas variables principales son afectadas por la variabilidad en los precios de los commodities y los efectos de la pandemia por coronavirus (“COVID-19”), produciendo una crisis económica y financiera global con impactos en la actividad de la Sociedad.

La agenda económica del Gobierno nacional está actualmente dominada por la emergencia sanitaria y la crisis económica. En este contexto, el Gobierno nacional implementó una serie de medidas tendientes a disminuir la circulación de la población. Las situaciones mencionadas han afectado significativamente la demanda de hidrocarburos y es incierto cómo evolucionará en el futuro cercano.

La Dirección de la Sociedad monitorea permanentemente la evolución de las situaciones mencionadas precedentemente de manera de tomar medidas acordes a la complejidad del contexto, con el objetivo de asegurar la integridad de su personal, mantener la operación y preservar su situación financiera.

El alcance total y la duración de las medidas de contención de la pandemia por COVID-19 y los efectos del actual rebrote en todo el mundo (cierres de fronteras, cancelaciones de vuelos, aislamiento y cuarentena, entre otros), y su impacto en la economía mundial, aún son inciertos.

Los presentes Estados Financieros Consolidados Condensados Intermedios de la Sociedad deben ser leídos a la luz de estas circunstancias.

Estacionalidad

La demanda de petróleo crudo no presenta variaciones significativas a lo largo del año, como así el precio de venta del crudo no presenta fluctuaciones por estacionalidad.

Como consecuencia de lo mencionado anteriormente, las operaciones de ACONCAGUA, no se ven afectadas significativamente por las fluctuaciones estacionales en sus volúmenes y precios de ventas.

NOTA 2 - Resumen de políticas contables significativas

A continuación, se detallan las principales políticas contables utilizadas para la preparación de los presentes Estados Financieros Consolidados Condensados Intermedios.

2.1 Base de preparación

Los Estados Financieros Consolidados Condensados Intermedios de la Sociedad han sido preparados conforme a las Normas Internacionales de Información Financiera (“NIIF”) emitidas por el Consejo de Normas Internacionales de Contabilidad (“IASB” por su sigla en inglés).

Véase nuestro informe de fecha
10 de diciembre de 2021

PRICE WATERHOUSE & CO. S.R.L.

(Socio)

C.P.C.E.C.A.B.A. Tº 1 Fº 17

La Comisión Nacional de Valores (“CNV”), a través de la Resolución General N° 622/13, estableció la aplicación de la Resolución Técnica N° 26 (“RT26”) y sus modificatorias de la Federación Argentina de Consejos Profesionales de Ciencias Económicas, que adoptan las NIIF, emitidas por el IASB, para las entidades incluidas en el régimen de la oferta pública de la Ley N° 17.811 y sus modificatorias, ya sea por su capital o por sus obligaciones negociables, o que hayan solicitado autorización para estar incluidas en el citado régimen. Si bien el art.1 del Capítulo III del Título IV del TO 2013 de CNV exime de la obligatoriedad de la aplicación de la RT 26 a las emisoras registradas como PYMES CNV, la Sociedad ha optado voluntariamente, por la utilización de dicha resolución técnica.

La Sociedad ha preparado los presentes Estados Financieros Consolidados Condensados Intermedios de acuerdo con el marco contable establecido por la CNV, el cual se basa en la aplicación de las NIIF, en particular de la NIC 34. Por lo tanto, no incluyen la totalidad de la información requerida para presentación de los Estados Financieros Anuales.

Estos Estados Financieros Consolidados Condensados Intermedios, han sido preparados siguiendo las mismas políticas contables usadas para la preparación de los Estados Financieros Consolidados auditados al 30 de abril de 2021 y, por lo tanto, deben ser leídos en forma conjunta.

La información correspondiente al período de seis meses finalizado el 31 de octubre de 2020 es parte integrante de los presentes Estados Financieros Consolidados Condensados Intermedios y se presenta sólo a efectos comparativos. De corresponder, se han reclasificado ciertas cifras de los estados financieros al 31 de octubre de 2020, a los efectos de su presentación comparativa con los del presente período.

Los Estados Financieros Consolidados Condensados Intermedios correspondientes a los períodos de seis meses finalizados el 31 de octubre de 2021 y 2020 no han sido auditados. La Gerencia de la Sociedad estima que incluyen todos los ajustes necesarios para presentar razonablemente los resultados integrales de cada período. Los resultados integrales de los períodos de seis meses finalizados el 31 de octubre de 2021 y 2020 no necesariamente reflejan la proporción de los resultados de la Sociedad por los ejercicios completos.

2.2 Principios de consolidación y contabilidad de participación en sociedades

2.2.1 Subsidiarias

Los presentes Estados Financieros Consolidados Condensados Intermedios incorporan los estados financieros de la Sociedad y de las sociedades subsidiarias. Se considera que existe control cuando la Sociedad tiene derecho a los rendimientos variables procedentes de su participación en una subsidiaria y tiene la capacidad de influir en esos rendimientos a través de su poder sobre ésta. Se entiende que existe este poder cuando los votos así lo manifiestan, ya sea que la Sociedad posee la mayoría de los votos o derechos potenciales actualmente ejercidos. Las subsidiarias se consolidan a partir de la fecha en que la Sociedad asume el control sobre ellas y se excluyen de la consolidación en la fecha que cesa el mismo.

A los efectos de la consolidación, se han eliminado las transacciones y los saldos entre la Sociedad y sus sociedades consolidadas. En caso de existir, los resultados no trascendidos también son eliminados.

Porcentajes de Participación:

Petrolera Aconagua Energía S.A. (sociedad controlante) posee las siguientes participaciones en sus sociedades controladas:

Empresa	% en el capital	% en los votos
Aconagua Energía Servicios S.A.	52%	52%
Aconagua Energías Renovables S.A. (Ex Aconagua Inversora S.A.)	85%	85%

Véase nuestro informe de fecha
10 de diciembre de 2021

PRICE WATERHOUSE & CO. S.R.L.

(Socio)

C.P.C.E.C.A.B.A. T° 1 F° 17

Participación no controlante

El rubro "Participación no controlante" representa las porciones del patrimonio neto y de los resultados de Aconcagua Energía Servicios S.A. y Aconcagua Energías Renovables S.A. (Ex Aconcagua Inversora S.A.) que no pertenecen a Petrolera Aconcagua Energía S.A. y se muestra por separado en el Estado de Resultados Integrales Consolidado Condensado Intermedio, el Estado de Evolución del Patrimonio Consolidado Condensado Intermedio y el Estado de Situación Financiera Consolidado Condensado Intermedio, respectivamente.

2.2.2 Participación en acuerdos conjuntos

Según la NIIF 11 "Acuerdos conjuntos", las inversiones en acuerdos conjuntos se clasifican como operaciones conjuntas o negocios conjuntos. La clasificación depende de los derechos y obligaciones contractuales de cada inversor, más que de la estructura legal del acuerdo conjunto. La Sociedad tiene operaciones conjuntas.

Operaciones conjuntas

La Sociedad reconoce en relación con su participación en una operación conjunta sus activos, ingresos, pasivos y gastos, incluyendo su participación en los activos mantenidos conjuntamente, ingresos de la operación conjunta, pasivos y gastos incurridos conjuntamente. Las operaciones conjuntas se consolidan línea a línea en los estados financieros en función a la participación que tiene PAESA en cada uno de éstos.

2.3 Conversión de transacciones y saldos en moneda extranjera

2.3.1 Moneda funcional y de presentación

Las partidas incluidas en los estados financieros de ACONCAGUA se registran en la moneda del contexto económico primario en el cual opera cada entidad ("moneda funcional"). ACONCAGUA ha definido como su moneda funcional el dólar estadounidense ("USD"), ya que ésta es la moneda que mejor refleja la sustancia económica de las operaciones. Tanto las ventas, como los precios de los principales costos de perforación, son negociados, pactados y perfeccionados en USD o considerando la fluctuación del tipo de cambio respecto de dicha moneda.

La moneda de presentación de los Estados Financieros Consolidados Condensados Intermedios es el peso argentino.

2.3.2 Transacciones y saldos en moneda extranjera

Las transacciones en moneda extranjera son convertidas a la moneda funcional usando el tipo de cambio vigente en la fecha de cada transacción o valuación, cuando los conceptos de las mismas son remedidos. Las ganancias y pérdidas generadas por las diferencias en el tipo cambio de las monedas extranjeras resultantes de la liquidación de partidas monetarias y de la conversión de partidas monetarias al cierre del período utilizando la tasa de cambio de cierre, son reconocidas dentro de los resultados financieros en el Estado de Resultados Integrales.

2.3.3 Conversión de estados financieros a moneda de presentación

Los resultados y posición financiera de la Sociedad y sus subsidiarias con moneda funcional dólar, se convierten a moneda de presentación de la siguiente manera al cierre de cada período:

- los activos y pasivos son trasladados a los tipos de cambio de cierre;
- los resultados se convierten al tipo de cambio promedio del trimestre en que se registra la transacción.
- los resultados por conversión de moneda funcional a moneda de presentación son reconocidos en "Otros resultados integrales".

Véase nuestro informe de fecha
10 de diciembre de 2021

PRICE WATERHOUSE & CO. S.R.L.

(Socio)

C.P.C.E.C.A.B.A. Tº 1 Fº 17

2.3.4 Clasificación de Otros resultados integrales dentro del patrimonio de la Sociedad

La Sociedad clasifica y acumula directamente en la cuenta de resultados acumulados, dentro del patrimonio, los otros resultados integrales generados por las diferencias de conversión de los resultados (acumulados al inicio y del ejercicio) de la Sociedad y de las subsidiarias con moneda funcional dólar.

Como consecuencia de la aplicación de la política descrita, la conversión de moneda funcional a una moneda distinta de presentación no modifica la forma en que se miden los elementos subyacentes, preservando los montos, tanto resultados como capital a mantener, medidos en la moneda funcional en la que se generan.

NOTA 3 - Nuevas normas contables

(a) Nuevas normas, interpretaciones y modificaciones a las normas publicadas, vigentes a partir del presente ejercicio:

En el período finalizado al 31 de octubre de 2021, no existen nuevas normas, interpretaciones y modificaciones a las normas publicadas vigentes que deban ser reveladas.

(b) Nuevas normas, interpretaciones y modificaciones a las normas publicadas que aún no son de aplicación efectiva y que no fueron adoptadas anticipadamente:

La gerencia evaluó la relevancia de otras nuevas normas, modificaciones e interpretaciones aún no efectivas y concluyó que las mismas no son relevantes para la Sociedad.

NOTA 4 - Información por segmentos

Los segmentos de negocios fueron definidos en función a la forma regular por la que la gerencia analiza la información en la toma de decisiones. La Sociedad es una empresa integrada de energía de Argentina que participa principalmente en actividades de "Upstream" a través de sus actividades propias y de sus sociedades subsidiarias. Sobre la base de la naturaleza, clientes y riesgos involucrados se ha identificado el siguiente segmento de negocios:

EXPLORACIÓN Y PRODUCCIÓN (E&P): el mismo se encuentra enfocado en la ejecución de todas las actividades relativas a la exploración, desarrollo y explotación de petróleo y gas natural. Obtiene sus ingresos por la venta del petróleo crudo. Se ha determinado que la medida representativa de la toma de decisiones por parte de la gerencia es el "EBITDA ajustado". El EBITDA ajustado está definido como el resultado operativo de la Sociedad excluyendo los gastos de depreciación, amortización y desvalorización de las propiedades, planta y equipos y activos por derecho de uso.

Los criterios contables utilizados para la medición de los resultados, activos y pasivos de los segmentos son consistentes con los empleados en los Estados Financieros Consolidados. Los activos y pasivos se asignan en función de las actividades del segmento.

La información de gestión que se utiliza en la toma de decisiones se elabora en forma mensual y contiene la siguiente apertura de segmentos de la Sociedad.

Véase nuestro informe de fecha
10 de diciembre de 2021

PRICE WATERHOUSE & CO. S.R.L.

(Socio)

C.P.C.E.C.A.B.A. Tº 1 Fº 17

	E&P	
	Período de seis meses finalizado el	
	31.10.2021	31.10.2020
	(No auditados)	
Ingresos por contratos con clientes	1.335.540.465	302.952.214
Costos de ingresos	(791.591.989)	(207.104.705)
Resultado Bruto	543.948.476	95.847.509
Gastos de comercialización	(69.379.801)	(23.315.754)
Gastos de administración	(98.102.448)	(28.233.194)
Otros resultados operativos netos	31.550.041	212.435
EBITDA ajustado	408.016.268	44.510.996
Depreciaciones de propiedades, planta y equipos	(194.398.406)	(89.842.273)
Depreciación de activos por derecho de uso	(2.048.835)	(1.718.727)
Subtotal	211.569.027	(47.050.004)
Ingresos financieros	29.301.072	1.655.148
Costos financieros	(139.474.294)	(29.469.314)
Otros resultados financieros, netos	23.813.248	20.684.532
Resultado antes del impuesto a las ganancias	125.209.053	(54.179.638)
Impuesto a las ganancias	(536.639.736)	14.891.616
Resultado del período	(411.430.683)	(39.288.022)

Al 31 de octubre de 2021 los ingresos por contratos con clientes provienen por ventas realizadas en un 95% en Argentina y un 5% a Singapur, mientras que al 31 de octubre de 2020 corresponden en un 100% a ventas realizadas en Argentina. La asignación de los ingresos se basa en la localización del cliente.

Al 31 de octubre de 2021 los clientes que representan o superan el 10% de los ingresos por las actividades ordinarias de la Sociedad son: YPF S.A. (59%), RAIZEN S.A. (ex Shell) (22%), PAN AMERICAN ENERGY S.L. (14%). Mientras que al 31 de octubre de 2020 son: RAIZEN S.A. (ex Shell) (60%), YPF S.A. (23%).

NOTA 5 - Ingresos por contratos con clientes

	Período de seis meses finalizado el 31 de octubre de	
	2021	2020
		(No auditados)
Venta de petróleo	1.130.386.799	298.243.731
Servicio de operación y mantenimiento	132.331.137	-
Servicio de transporte de petróleo por camión	23.046.358	-
Servicios asociados a actividad de equipos de torre	21.929.320	-
Otros servicios	15.274.057	4.708.483
Servicio de recepción de agua industrial	12.572.794	-
	1.335.540.465	302.952.214

Véase nuestro informe de fecha
10 de diciembre de 2021

PRICE WATERHOUSE & CO. S.R.L.

(Socio)

C.P.C.E.C.A.B.A. T° 1 F° 17

NOTA 6 - Costos de ingresos

	Período de seis meses finalizado el 31 de octubre de	
	2021	2020
	(No auditados)	
Existencia al inicio (Nota 17)	44.450.992	15.963.563
Consumos y costos de producción (1)	989.527.635	299.917.346
Existencias al cierre (Nota 17)	(56.176.065)	(14.788.791)
Diferencia de conversión	9.956.943	(5.357.847)
	987.759.505	295.734.271

(1) Gastos imputables al costo de ingresos.

	Período de seis meses finalizado el 31 de octubre de	
	2021	2020
	(No auditados)	
Sueldos, jornales y cargas sociales	267.887.956	69.286.630
Regalías, canon y servidumbre	198.355.005	63.699.069
Depreciación propiedades, planta y equipos	194.118.681	86.910.840
Servicios contratados	158.493.670	20.715.186
Compras	88.125.235	13.002.897
Combustibles, gas y energía eléctrica	54.802.838	24.804.015
Repuestos y reparaciones	14.657.589	6.762.499
Otros gastos de personal	7.979.552	3.840.308
Seguros generales	2.695.748	3.269.115
Depreciación activos por derecho de uso	2.048.835	1.718.727
Otros gastos operativos	362.526	2.750.385
Tasas ambientales	-	3.157.675
Consumos y costos de producción	989.527.635	299.917.346

NOTA 7 - Gastos de comercialización

	Período de seis meses finalizado el 31 de octubre de	
	2021	2020
	(No auditados)	
Ingresos brutos	52.662.927	8.424.910
Servicio de transporte de petróleo por ducto	11.282.722	14.389.698
Derechos de exportación	4.467.125	-
Servicio de almacenaje	580.410	322.357
Transporte de crudo por barco	216.732	-
Guías de transporte de crudo	169.885	178.789
	69.379.801	23.315.754

Véase nuestro informe de fecha
10 de diciembre de 2021

PRICE WATERHOUSE & CO. S.R.L.

(Socio)

C.P.C.E.C.A.B.A. Tº 1 Fº 17

NOTA 8 - Gastos de administración

	Período de seis meses finalizado el 31 de octubre de	
	2021	2020
	(No auditados)	
Honorarios y retribuciones por servicios	36.974.936	7.769.050
Sueldos, jornales y cargas sociales	23.899.494	8.896.662
Impuestos, tasas y contribuciones	16.357.844	3.416.466
Otros gastos de personal	7.544.174	823.001
Comunicaciones	4.177.755	2.019.730
Gastos de oficina	2.903.660	1.196.863
Alquileres	2.027.037	1.857.986
Otros	1.643.387	2.185.363
Movilidad y viáticos	1.453.386	68.074
Publicidad	1.120.776	-
Depreciación propiedades, planta y equipos.	279.725	2.931.433
	98.382.173	31.164.628

NOTA 9 - Costos laborales (incluidos en costos de ingresos y gastos de administración)

	Período de seis meses finalizado el 31 de octubre de	
	2021	2020
	(No auditados)	
Sueldos y jornales	200.998.188	55.509.321
Cargas sociales	90.789.262	22.673.971
	291.787.450	78.183.292

NOTA 10 - Otros resultados operativos netos

	Período de seis meses finalizado el 31 de octubre de	
	2021	2020
	(No auditados)	
Servicio de operación de yacimientos	21.822.596	-
Otros	9.727.445	(1.972.061)
Venta de materiales de rezago	-	3.316.086
Resultado valuación de stock de materiales	-	(1.131.590)
	31.550.041	212.435

Véase nuestro informe de fecha
10 de diciembre de 2021

PRICE WATERHOUSE & CO. S.R.L.

(Socio)

C.P.C.E.C.A.B.A. T° 1 F° 17

NOTA 11 - Resultados financieros netos

	Período de seis meses finalizado el 31 de octubre de	
	2021	2020
	(No auditados)	
Intereses ganados	29.301.072	1.655.148
Ingresos financieros	29.301.072	1.655.148
Intereses financieros	(128.457.405)	(24.636.898)
Comisiones	(5.140.803)	(714.571)
Actualización de provisiones	(3.832.146)	(2.307.664)
Intereses fiscales	(2.043.940)	(1.810.181)
Costos financieros	(139.474.294)	(29.469.314)
Resultado neto por diferencia de cambio - Ganancia	23.813.248	20.684.532
Otros resultados financieros netos - Ganancia	23.813.248	20.684.532
Resultados financieros netos - Pérdida	(86.359.974)	(7.129.634)

NOTA 12 - Impuesto a las ganancias

Con fecha 16 de junio de 2021, se promulgó la ley 27.630, la cual establece una nueva estructura de alícuotas escalonadas para el impuesto a las ganancias con segmentos en relación al nivel de ganancia neta imponible acumulada.

Las nuevas alícuotas son:

- 25% para las ganancias netas imponibles acumuladas de hasta \$ 5 millones;
- 30% para el segundo tramo, que alcanzará ganancias imponibles de hasta \$ 50 millones;
- 35% para ganancias imponibles superiores a los \$ 50 millones.

Dicha modificación será de aplicación para los ejercicios fiscales iniciados a partir del 1° de enero de 2021.

La Sociedad ha reconocido los efectos del incremento en la tasa del impuesto en la línea impuesto a las ganancias en el Estado de Resultados Integrales Consolidado Intermedio por el período de seis meses finalizado el 31 de octubre de 2021.

La composición del impuesto a las ganancias incluido en el Estado de Resultados Integrales Consolidado Condensado Intermedio es la siguiente:

	Período de seis meses finalizado el 31 de octubre de	
	2021	2020
	(No auditados)	
Impuesto a las ganancias del período		
Impuesto a las ganancias (Pérdida)	(33.586.748)	-
Impuesto diferido – (Pérdida) / Ganancia	(503.052.988)	14.891.616
Total impuesto a las ganancias	(536.639.736)	14.891.616

Véase nuestro informe de fecha
10 de diciembre de 2021

PRICE WATERHOUSE & CO. S.R.L.

(Socio)

C.P.C.E.C.A.B.A. T° 1 F° 17

NOTA 13 - Propiedades, planta y equipos

	Período de seis meses finalizado el 31 de octubre de					2020
	2021					
	Activos de desarrollo / producción	Maquinaria y equipos	Obras en curso	Otros	Total	Total
(No auditados)						
<u>Valores de origen</u>						
Valor al inicio del período	6.815.008.669	169.465.206	124.368.966	495.516.873	7.604.359.714	3.616.610.015
Diferencias de conversión	451.383.977	12.227.162	12.204.696	36.840.967	512.656.802	623.194.949
Altas	-	16.402.515	243.530.660	101.968.691	361.901.866	22.564.576
Transferencias	179.918.436	23.626.348	(215.420.963)	11.876.179	-	-
Valor al cierre del período	7.446.311.082	221.721.231	164.683.359	646.202.710	8.478.918.382	4.262.369.540
<u>Depreciaciones</u>						
Acumulada al inicio del período	569.211.559	42.013.287	-	106.891.436	718.116.282	338.628.337
Diferencias de conversión	42.436.920	3.336.287	-	8.199.556	53.972.763	65.392.329
Del período	161.911.883	10.243.661	-	22.242.862	194.398.406	89.842.273
Acumulada al cierre del período	773.560.362	55.593.235	-	137.333.854	966.487.451	493.862.939
Valor residual	6.672.750.720	166.127.996	164.683.359	508.868.856	7.512.430.931	3.768.506.601

Véase nuestro informe de fecha
10 de diciembre de 2021

PRICE WATERHOUSE & CO. S.R.L.

(Socio)

C.P.C.E.C.A.B.A. Tº 1 Fº 17

NOTA 14 - Activos y pasivos por derecho de uso

A continuación, se expone la evolución de los activos y pasivos por derecho de uso reconocidos en el Estado de Situación Financiera Consolidado Condensado Intermedio al 31 de octubre de 2021 y 2020:

Activos por derecho de uso

	Período de seis meses finalizado el 31 de octubre de 2021 (No auditado)	Período de seis meses finalizado el 31 de octubre de 2020 (No auditado)
	Equipos afectados a la producción	Equipos afectados a la producción
Al inicio del período	3.844.164	5.830.351
Diferencias de conversión	672.826	863.794
Altas, netas	3.277.711	-
Depreciación del período	(2.048.835)	(1.718.727)
Al cierre del período	5.745.866	4.975.418

Pasivos por derecho de uso

	Período de seis meses finalizado el 31 de octubre de 2021 (No auditado)	Período de seis meses finalizado el 31 de octubre de 2020 (No auditado)
Al inicio del período	3.430.493	5.605.896
Altas netas	2.533.399	
Intereses devengados (i)	4.643	23.201
Pagos	(848.561)	(1.727.100)
Diferencias de cambio y conversión	173.164	286.548
Al cierre del período	5.293.138	4.188.545
	31.10.2021	30.04.2021
No Corriente	-	-
Corriente	5.293.138	3.430.493
	5.293.138	3.430.493

(i) Incluidos en Costos financieros en el Estado de Resultados Integrales Consolidado Condensado Intermedio al 31 de octubre de 2021.

NOTA 15 - Otros créditos

	Al 31.10.2021 (No auditados)	Al 30.04.2021
Corrientes		
Créditos fiscales	74.976.701	58.506.302
Impuesto a las Ganancias	33.473.079	13.461.737
UT PAESA - Crown Point	23.797.639	-
Gastos pagados por adelantado	7.723.621	2.329.059
Canon explotación a devengar	3.956.139	14.356.102
Anticipo accionistas	2.550.000	-
Diversos	2.009.898	1.779.810
Anticipos y préstamos al personal	1.058.470	1.300.000
	149.545.547	91.733.010

Los otros créditos son medidos a costo amortizado, el cual no difiere significativamente de su valor razonable.

Véase nuestro informe de fecha
10 de diciembre de 2021

PRICE WATERHOUSE & CO. S.R.L.

(Socio)

C.P.C.E.C.A.B.A. Tº 1 Fº 17

NOTA 16 - Cuentas comerciales por cobrar

	<u>Al 31.10.2021</u>	<u>Al 30.04.2021</u>
	(No auditados)	
Corrientes		
Comunes (Nota 24)	299.661.031	210.710.608
	299.661.031	210.710.608

El importe en libros de las cuentas comerciales por cobrar se aproxima a su valor razonable debido a su vencimiento en el corto plazo.

La siguiente tabla detalla la antigüedad de las cuentas comerciales por cobrar:

	Total	No vencidos	Vencidos	
			1 - 180 días	> 180 días
Al 31 de octubre de 2021				
Cuentas comerciales por cobrar	299.661.031	297.295.724	2.365.307	-
Valor neto	299.661.031	297.295.724	2.365.307	-
Al 30 de abril de 2021				
Cuentas comerciales por cobrar	210.710.608	210.710.608	-	-
Valor neto	210.710.608	210.710.608	-	-

NOTA 17 - Inventarios

	<u>Al 31.10.2021</u>	<u>Al 30.04.2021</u>
	(No auditados)	
Hidrocarburos	35.356.919	31.970.691
Materiales y repuestos	20.819.146	12.480.301
	56.176.065	44.450.992

NOTA 18 - Efectivo y equivalentes de efectivo

	<u>Al 31.10.2021</u>	<u>Al 30.04.2021</u>
	(No auditados)	
Caja y fondos fijos	266.296	171.588
Bancos	93.626.209	60.063.914
Fondos comunes de inversión	80.381.857	405.275.072
	174.274.362	465.510.574

NOTA 19 - Partidas del patrimonio
19.1 Capital Social

Al 31 de octubre 2021, el capital social asciende a \$2.000.000, encontrándose totalmente suscripto, integrado e inscripto. El mismo está compuesto por 2.000.000 de acciones ordinarias nominativas no endosables de valor nominal \$1 y un voto por acción.

Véase nuestro informe de fecha
10 de diciembre de 2021

PRICE WATERHOUSE & CO. S.R.L.

(Socio)

C.P.C.E.C.A.B.A. Tº 1 Fº 17

19.2 Distribución de dividendos

El Directorio de ACONCAGUA, aprobó con fecha 9 de agosto de 2021 la constitución de la reserva para futuros dividendos por \$ 1.315.321.368 y la distribución de dividendos en efectivo de \$ 8.000.000, los cuales fueron pagados y ratificados como dividendos en efectivo por la Asamblea Ordinaria de Accionistas celebrada el 9 de agosto de 2021.

19.3 Resultado por acción

El resultado por acción básico se calcula dividiendo el resultado atribuible a los tenedores de instrumentos ordinarios de patrimonio de la Sociedad entre el número promedio ponderado de acciones ordinarias en circulación durante el período.

	Período de seis meses finalizado el 31 de octubre de	
	2021	2020
	(No auditado)	
Pérdida del período atribuible a los propietarios de la sociedad	(450.586.804)	(39.514.472)
Acciones ordinarias en circulación	2.000.000	2.000.000
Pérdida por acción básica y diluida (\$ por acción)	(225,29)	(19,76)

No existen diferencias entre el cálculo del resultado por acción básico y el resultado por acción diluido por no tener la Sociedad elementos dilusivos.

NOTA 20 - Provisiones

	AI 31.10.2021	AI 30.04.2021
	(No auditados)	
No corrientes		
Provisión para abandono de pozos	77.120.955	68.650.031
	77.120.955	68.650.031
Corrientes		
Provisión para contingencias	18.505.439	868.053
	18.505.439	868.053

La evolución de las provisiones es *Abandono de pozos* es la que se indica a continuación:

	Período de seis meses finalizado el 31 de octubre de	
	2021	2020
	(No auditado)	
Saldo al inicio del período	68.650.031	52.854.423
Diferencias de conversión	4.638.778	9.262.453
Altas	3.832.146	2.307.664
Saldo al cierre del período	77.120.955	64.424.540

Al 31 de octubre de 2021 y 30 de abril de 2021, la provisión relacionada con el abandono de pozos fue estimada utilizando tasas de descuento en dólares que oscilan entre el 10,66% y el 11,56%.

Véase nuestro informe de fecha
10 de diciembre de 2021

PRICE WATERHOUSE & CO. S.R.L.

(Socio)

C.P.C.E.C.A.B.A. Tº 1 Fº 17

Otras contingencias

	Período de seis meses finalizado el 31 de octubre de	
	2021	2020
	(No auditado)	
Saldo al inicio del período	868.053	347.978
Altas	17.421.720	-
Reestimaciones	215.666	-
Saldo al cierre del período	18.505.439	347.978

NOTA 21 - Deudas financieras

	Al 31.10.2021	Al 30.04.2021
	(No auditado)	
No corrientes		
Obligaciones negociables (1)	479.745.893	718.183.198
Otros préstamos	73.530.938	68.988.711
Préstamo sindicado de bancos	-	79.938.648
Préstamos bancarios	18.395.182	18.398.413
Préstamos prendarios	22.896.321	23.753.168
	594.568.334	909.262.138
Corrientes		
Obligaciones negociables (1)	273.908.902	6.682.178
Préstamo sindicado de bancos	175.019.199	186.907.387
Cheques diferidos (2)	118.719.568	241.856.415
Documentos a pagar	15.675.000	-
Préstamos bancarios	11.275.524	8.759.033
Préstamos prendarios	7.737.332	6.391.281
	602.335.525	450.596.294

(1) Ver último párrafo de la presente nota.

(2) Los plazos de vencimiento de los cheques diferidos emitidos son: al 30 de noviembre de 2021 \$ 65.360.741; con vencimientos entre el 1 de diciembre de 2021 al 28 de febrero de 2022 \$ 39.851.053; con vencimientos entre el 1 de marzo al 31 de mayo del 2022 \$ 11.887.769; y con vencimientos entre el 1 de junio y el 31 de julio de 2022 \$ 1.620.005.

La evolución de las deudas financieras se expone a continuación:

	Período de seis meses finalizado el 31 de octubre de	
	2021	2020
	(No auditado)	
Saldo al inicio del ejercicio	1.359.858.432	328.084.023
Tomas de préstamos	23.969.282	-
Cancelaciones de capital	(116.970.731)	(11.501.889)
Intereses devengados	99.027.851	24.636.898
Devengamiento comisiones deudas financieras	(2.565.014)	-
Intereses pagados	(95.181.017)	(2.701.238)
Emisión/(Cancelación) cheques diferidos	(133.177.546)	(11.743.685)
Diferencias de cambio y conversión	61.942.602	58.259.056
Saldo al cierre del período	1.196.903.859	385.033.165

Véase nuestro informe de fecha
10 de diciembre de 2021

PRICE WATERHOUSE & CO. S.R.L.

(Socio)

C.P.C.E.C.A.B.A. T° 1 F° 17

A continuación, se detallan los principales préstamos bancarios y financieros:

Prestamista	31.10.2021	Tasa de Interés	Moneda Contrato	Fecha de vencimiento Final
Sindicado de Bancos (1) (3)	175.019.199	10%	USD	17/09/2022
Banco del Chubut (2)	13.212.373	52%	AR\$	11/10/2024
Banco ICBC Créditos Prendarios	141.938	24%	AR\$	10/02/2022
Banco ICBC Créditos Prendarios	450.915	61%	AR\$	16/05/2022
Banco ICBC Créditos Prendarios (5)	2.030.293	57%	AR\$	27/09/2024
Banco ICBC Créditos Prendarios (5)	2.030.293	57%	AR\$	27/09/2024
Banco ICBC Créditos Prendarios (5)	2.030.293	57%	AR\$	27/09/2024
Banco Galicia	15.000.000	20%	AR\$	20/11/2023
Banco Galicia	1.458.333	35%	AR\$	28/03/2022
Banco Santander Río Prendarios (4)	2.557.031	23%	AR\$	01/01/2025
Banco Santander Río Prendarios (4)	3.835.547	23%	AR\$	11/01/2025
Banco Santander Río Prendarios (4)	14.345.962	23%	AR\$	22/12/2024
Mercedes Benz Créditos Prendarios (6)	3.211.381	60%	AR\$	05/08/2024
Obligaciones Negociables Pyme Clase I	199.053.618	6%	USD	27/11/2022
Obligaciones Negociables Pyme Clase III	222.893.703	6%	USD	18/04/2024
Obligaciones Negociables Pyme Clase IV	331.707.474	40%	AR\$	18/04/2024

- (1) Con fecha 17 de septiembre de 2018, la Sociedad como prestataria, celebro un préstamo sindicado en el cual participaron Banco de Servicios y Transacciones S.A., Banco Ciudad de Buenos Aires, Banco Chubut S.A., Banco BICA S.A. y HSBC Bank Argentina S.A. El mismo se encuentra estructurado bajo un fideicomiso de garantía por un monto de hasta USD 8.000.000, con un plazo original de 42 meses con una tasa de interés fija del 10%. El mismo cuenta con las siguientes garantías, (i) cesión de contrato de venta de crudo de RAIZEN S.A. (ex Shell) y TRAFIGURA ARGENTINA S.A., (ii) prenda sobre las acciones de la sociedad y (iii) garantía personal de sus accionistas. A la fecha, ACONCAGUA ha tomado un monto de USD 4.850.000 con un saldo remanente de USD 1.755.106. La amortización es a través del Sistema Alemán, mediante cuotas fijas mensuales de capital (USD 134 mil), y un interés calculado sobre el remanente de este.
- (2) Tasa de interés; variable Badlar + 5 puntos porcentuales, TNA 53,71%, TEM 4,41%, TEA 69,14%, CFT 98,35% (Tasa variable Bancos Privados).
- (3) La Sociedad debe cumplir con determinadas obligaciones de hacer y no hacer y mantener ciertos ratios y covenants de cobertura, de acuerdo a las condiciones establecidas en la cláusula novena y el Anexo F de la Propuesta de Préstamo Sindicado PAESA N°1/2018. A la fecha de emisión de los Estados Financieros anuales, Petrolera Aconcagua Energía S.A. no alcanzó dos covenants de cobertura previstos lo cual no implica un supuesto de incumplimiento. Con fecha 29 de julio de 2021, el Agente Administrativo del préstamo, notificó a la Sociedad la aceptación de la mayoría de los Bancos de la dispensa solicitada por los dos ratios mencionados.
- (4) La Sociedad ha adquirido nueve rodados para el desarrollo de la actividad, a través de préstamos prendarios del Banco Santander Río, pagaderos en 48 meses, con una tasa nominal anual del 23%.
- (5) La Sociedad ha adquirido tres rodados para el desarrollo de la actividad, a través de préstamos prendarios del Banco ICBC, pagaderos en 36 meses, con una tasa nominal anual del 57%.
- (6) La Sociedad ha adquirido un rodado para el desarrollo de la actividad, a través de un préstamo prendario de Mercedes Benz Compañía Financiera Argentina S.A., pagadero en 36 meses, con una tasa nominal anual del 60%.

Véase nuestro informe de fecha
10 de diciembre de 2021

PRICE WATERHOUSE & CO. S.R.L.

(Socio)

C.P.C.E.C.A.B.A. Tº 1 Fº 17

Emisión de Obligaciones Negociables:

Con fecha 4 de diciembre de 2019, la Comisión Nacional de Valores autorizó a PETROLERA ACONCAGUA ENERGÍA S.A. mediante la Resolución RESFC-2019-20579-APN-DIR#CNV el ingreso al régimen de la oferta pública y la creación de un Programa Global de Emisión de Obligaciones Negociables simples, no convertibles en acciones, bajo el régimen PYME CNV por un monto de hasta AR\$ 500.000.000 (pesos argentinos quinientos millones) o su equivalente en otras monedas. Con fecha 26 de octubre de 2020 se autorizó la ampliación de monto del Programa Global de Obligaciones Negociables PYMES (no convertibles en acciones) por hasta V/N \$ 900.000.000 (pesos argentinos novecientos millones) o su equivalente en otras monedas, mediante la Disposición N°DI-2020-49-APN-GE#CNV.

Con fecha 27 de noviembre de 2020, la Sociedad emitió Obligaciones Negociables PYME CNV Clase I por un valor nominal de USD 2.000.000 con un precio de emisión del 100%, cuyo vencimiento opera el 27 de noviembre de 2022. Las ON PYME Clase I devengan intereses a una tasa fija del 5,89%. Los intereses son pagaderos en forma trimestral y el capital será amortizado en tres cuotas trimestrales a partir del mes 18 contado desde la fecha de emisión.

Las ON PYME CNV Clase I serán pagaderas en Pesos considerando el promedio aritmético simple del tipo de cambio mayorista del dólar estadounidense de los últimos tres (3) días hábiles previos al quinto día hábil anterior a la fecha de pago de amortizaciones de las ON Clase I o la fecha de pago de intereses de las ON Clase I (la "fecha de cálculo"), según corresponda, conforme el mismo es informado por el BCRA de conformidad con la Comunicación "A" 3500.

Al 31 de julio de 2021, la Sociedad había aplicado en su totalidad los fondos obtenidos por las ON Clase I conforme al destino del programa. Con fecha 10 de agosto de 2021 el Directorio de la Sociedad aprobó dicha aplicación de fondos dando cumplimiento a los requerido por el artículo 25 del título II, Capítulo V, Sección IV, del Texto Normativo Ordenado 2013 de la Comisión Nacional de Valores.

Con fecha 19 de abril de 2021, la Sociedad emitió Obligaciones Negociables PYME CNV Clase III por un valor nominal de USD 2.258.700 con un precio de emisión del 100%, cuyo vencimiento opera el 18 de abril de 2024. Las ON PYME Clase III devengan intereses a una tasa fija del 6%. Los intereses son pagaderos en forma trimestral y el capital será amortizado en ocho cuotas trimestrales a partir del mes 15 contado desde la fecha de emisión.

Con fecha 19 de abril de 2021, la Sociedad emitió Obligaciones Negociables PYME CNV Clase IV por un valor nominal de AR\$ 330.957.446 con un precio de emisión del 100%, cuyo vencimiento opera el 18 de abril de 2024. Las ON PYME Clase IV devengan intereses a una tasa variable Badlar + 6%. Los intereses son pagaderos en forma trimestral y el capital será amortizado en ocho cuotas trimestrales a partir del mes 15 contado desde la fecha de emisión.

Los fondos obtenidos por la emisión de las mencionadas ON serán utilizados para inversiones en activos físicos y bienes de capital situados en el país, incluyendo inversiones en infraestructura de producción y desarrollos integrales de petróleo y gas. Al 31 de agosto de 2021, la sociedad aplico en su totalidad los fondos obtenidos por las ON Clase III, y aplicó parcialmente los fondos obtenidos por las ON Clase IV por un monto de AR\$ 184.953.407, conforme al destino del programa. Con fecha 2 de septiembre de 2021 el Directorio de la Sociedad aprobó dicha aplicación de fondos dando cumplimiento a los requerido por el artículo 25 del título II, Capítulo V, Sección IV, del Texto Normativo Ordenado 2013 de la Comisión Nacional de Valores.

Con fecha 25 de octubre de 2021 se autorizó la ampliación de monto del Programa Global de Obligaciones Negociables PYMES (no convertibles en acciones) por hasta V/N \$ 1.500.000.000 (pesos argentinos mil quinientos millones) o su equivalente en otras monedas, mediante la Disposición N°DI-2021-50-APN-GE#CNV.

Véase nuestro informe de fecha
10 de diciembre de 2021

PRICE WATERHOUSE & CO. S.R.L.

(Socio)

C.P.C.E.C.A.B.A. T° 1 F° 17

NOTA 22 - Deudas comerciales

	AI 31.10.2021	AI 30.04.2021
	(No auditado)	
<u>Corrientes</u>		
Proveedores comunes	287.915.324	163.717.039
	287.915.324	163.717.039

El importe en libros de las deudas comerciales corrientes se aproxima a su valor razonable debido a su vencimiento en el corto plazo.

NOTA 23 - Otras deudas

	AI 31.10.2021	AI 30.04.2021
	(No auditado)	
<u>No Corriente</u>		
Bono adquisición áreas	79.776.000	126.773.800
	79.776.000	126.773.800
<u>Corriente</u>		
Bono adquisición áreas	79.775.994	60.346.200
Tarjeta de crédito corporativa	6.880.225	4.067.015
Otras deudas diversas	3.861.320	83.993.848
	90.517.539	148.407.063

El importe en libros de otras deudas corrientes se aproxima a su valor razonable debido a su vencimiento en el corto plazo.

NOTA 24 - Instrumentos financieros por categoría

A continuación, se presentan los instrumentos financieros por categoría:

AI 31 de octubre de 2021 (No auditado)	Valor razonable con cambios en resultados	Costo amortizado	TOTAL
Activos			
Efectivo y equivalentes de efectivo (Nota 18)	80.381.857	93.892.505	174.274.362
Cuentas comerciales por cobrar (Nota 16)	-	299.661.031	299.661.031
Otros créditos	-	13.689.653	13.689.653
Total	80.381.857	407.243.189	487.625.046

AI 31 de octubre de 2021 (No auditado)	Costo amortizado
Pasivos	
Deudas financieras	1.196.903.859
Deudas comerciales	287.915.324
Otras deudas	170.293.639
Pasivos por derecho de uso	5.293.138
Total	1.660.405.960

Véase nuestro informe de fecha
10 de diciembre de 2021

PRICE WATERHOUSE & CO. S.R.L.

(Socio)

C.P.C.E.C.A.B.A. Tº 1 Fº 17

Al 30 de abril de 2021	Valor razonable con cambios en resultados	Costo amortizado	TOTAL
Activos			
Efectivo y equivalentes de efectivo (Nota 18)	405.275.072	60.235.502	465.510.574
Cuentas comerciales por cobrar (Nota 16)	-	210.710.608	210.710.608
Otros créditos	-	18.464.971	18.464.971
Total	405.275.072	289.411.081	694.686.153

Al 30 de abril de 2021	Costo amortizado
Pasivos	
Deudas financieras	1.359.858.432
Otras deudas	275.180.863
Deudas comerciales	163.717.039
Pasivos por derecho de uso	3.430.493
Total	1.802.186.827

Al 31 de octubre de 2021 la Sociedad presenta un capital de trabajo negativo de \$ 566 millones generado principalmente por la actividad de financiamiento para desarrollar el negocio, el cual es monitoreado en forma permanente por el Directorio y la Gerencia. La Sociedad cuenta con distintas alternativas que le permitirán atender adecuadamente los compromisos asumidos.

Estimación del valor razonable

Al 31 de octubre y 30 de abril de 2021 el valor razonable de los activos y pasivos financieros de ACONCAGUA no difiere significativamente de su valor de libros. Asimismo, no se han producido transferencias entre las diferentes jerarquías utilizadas para determinar el valor razonable de los instrumentos financieros de ACONCAGUA durante los períodos de seis meses finalizados el 31 de octubre de 2021 y 2020.

Los instrumentos financieros valuados a valor razonable pueden ser clasificados dentro de los siguientes niveles de jerarquía, de acuerdo a la forma en que se estima el valor razonable:

- Nivel 1: precios de cotización (no ajustados) en mercados activos para activos o pasivos idénticos.
- Nivel 2: datos distintos a precios de cotización incluidos en el nivel 1 que sean observables para el activo o pasivo, ya sea directamente (es decir, precios) o indirectamente (es decir, que se deriven de precios).
- Nivel 3: datos sobre el activo o el pasivo que no están basados en datos observables en el mercado (es decir, información no observable).

Véase nuestro informe de fecha
10 de diciembre de 2021

PRICE WATERHOUSE & CO. S.R.L.

(Socio)

C.P.C.E.C.A.B.A. Tº 1 Fº 17

La siguiente tabla presenta la clasificación de acuerdo al nivel de jerarquía de los activos y pasivos financieros valuados a valor razonable al 31 de octubre y 30 de abril de 2021:

Al 31 de octubre de 2021

	Nivel 1	
	31.10.2021	30.04.2021
Efectivo y equivalente de efectivo	80.381.857	405.275.072
Total	80.381.857	405.275.072

NOTA 25 - Participación en áreas de petróleo y gas

ACONCAGUA reconoce en sus estados financieros los activos, pasivos, ingresos de actividades ordinarias y gastos relativos a su participación en las operaciones conjuntas en los diferentes acuerdos conjuntos en los que participa al 31 de octubre de 2021, y a aquellas áreas hidrocarburíferas en las que es el único participante las que se detallan a continuación:

Cuenca	Provincia	Área	Participación	Fin de Concesión	Operador
Cuyana	Mendoza	Puesto Pozo Cercado Oriental	100% Aconcagua	Agosto 2043	Aconcagua
		Chañares Herrados	50% Aconcagua 50% Crown Point	Marzo 2046	Aconcagua
Neuquina	Mendoza	Atuel Norte Explotación	100% Aconcagua	Agosto 2043	Aconcagua
	Rio Negro (1)	Catriel Oeste	90 % Aconcagua 10% EDHIPSA	Diciembre 2028 (+10 años)	Aconcagua
		Catriel Viejo	90% Aconcagua 10% EDHIPSA	Diciembre 2028 (+10 años)	Aconcagua
		Tres Nidos	90% Aconcagua 10% EDHIPSA	Diciembre 2028 (+10 años)	Aconcagua
		Loma Guadalosa	90% Aconcagua 10% EDHIPSA	Diciembre 2028 (+10 años)	Aconcagua

(1) Régimen de Aportes y Recupero en Concesiones de Rio Negro.

Independientemente de la participación de ACONCAGUA y EDHIPSA en las Áreas, durante el período de concesión, ACONCAGUA aportará el 100% (cien por ciento) de las erogaciones que se realicen en dichas Áreas. La porción correspondiente a EDHIPSA será recuperada por ACONCAGUA del resultado que le correspondiera a EDHIPSA de la explotación de las mismas.

Véase nuestro informe de fecha
10 de diciembre de 2021

PRICE WATERHOUSE & CO. S.R.L.

(Socio)

C.P.C.E.C.A.B.A. Tº 1 Fº 17

NOTA 26 - Activos y pasivos en moneda distinta del peso argentino (a)

Rubro	Clase (b)	31.10.2021 (No auditado)		30.04.2021	
		Monto en moneda distinta del AR\$	Monto en moneda argentina a 99,72 (c)	Monto en moneda distinta del AR\$	Monto en moneda argentina a 93,56 (d)
Activo					
Activo Corriente					
Cuentas comerciales por cobrar	USD	2.543.828	253.670.528	2.252.144	210.710.608
Efectivo y equivalentes de efectivo	USD	245.464	24.477.670	250.521	23.438.739
Total activo		2.789.292	278.148.198	2.502.665	234.149.347
Pasivo					
Pasivo no corriente					
Deudas financieras	USD	2.626.958	261.960.245	5.850.485	547.371.333
Otras deudas	USD	800.000	79.776.000	1.355.000	126.773.800
Pasivo corriente					
Deudas financieras	USD	4.096.843	408.537.213	2.022.516	189.226.563
Otras deudas	USD	800.000	79.776.000	645.000	60.346.200
Deudas comerciales	USD	427.303	41.315.927	244.927	22.915.328
Total pasivo		8.751.104	871.365.385	10.117.928	946.633.224

(a) Información presentada a efectos de dar cumplimiento a las disposiciones establecidas por CNV. Se considera moneda extranjera a aquella que difiere de la moneda de presentación de la Sociedad.

(b) USD = Dólar estadounidense.

(c) Cotización del dólar estadounidense: Tipo de cambio Banco de la Nación Argentina divisa al 31 de octubre de 2021.

(d) Cotización del dólar estadounidense: Tipo de cambio Banco de la Nación Argentina divisa al 30 de abril de 2021.

NOTA 27 - Contingencias, compromisos de inversión, garantías y restricciones a la distribución de utilidades
Contingencias

La Sociedad posee pasivos contingentes con respecto a los reclamos que surgen en el curso normal de sus operaciones. En base a la evaluación de la gerencia y al asesoramiento de sus abogados, la Sociedad no prevé incurrir en gastos significativos derivados de pasivos contingentes que no se encuentren provisionados en los presentes Estados Financieros Consolidados Condensados Intermedios.

Principales compromisos de inversión y garantías
i) Principales compromisos de inversión en las áreas en las que participa:

Como consecuencia del proceso de licitación, mediante el cual la Sociedad adquirió los derechos de explotación y exploración de las áreas que se detallan a continuación, al 31 de octubre de 2021, se

Véase nuestro informe de fecha
10 de diciembre de 2021

PRICE WATERHOUSE & CO. S.R.L.

(Socio)

C.P.C.E.C.A.B.A. Tº 1 Fº 17

encuentra pendiente de pago USD 1.600.000 correspondiente al bono de adquisición del área Catriel Oeste (Nota 23).

Asimismo, asumió los siguientes compromisos de inversión en las áreas que posee:

Área	Normativa	Plazos	Compromisos de inversión
Puesto Pozo Cercado Oriental	Art. 3 Decreto Provincial N° 1354/18	10 años hasta agosto de 2028	Se prevé un plan de desarrollo de USD 28,24 millones. Se ha realizado la actividad comprometida hasta el año 2021.
Atuel Norte Explotación	Art. 3 Decreto Provincial N° 1355/18	10 años hasta agosto de 2028	Se prevé un plan de desarrollo de USD 3,61 millones.
Chañares Herrados	Art. 3 Decreto Provincial N° 224/21	10 años hasta marzo de 2031	Se prevé un plan de desarrollo de USD 42,55 millones (a su % de participación)
Catriel Oeste	Art. 6 Decreto Provincial N° 1523/19	5 años hasta diciembre de 2023	Se prevé un plan de desarrollo de USD 14,67 millones.
Catriel Viejo	Art. 7 Decreto Provincial N° 1523/19	5 años hasta diciembre de 2023	Se prevé un plan de desarrollo de USD 11,83 millones.
Loma Guadalosa	Art. 8 Decreto Provincial N° 1523/19	5 años hasta diciembre de 2023	Se prevé un plan de desarrollo de USD 9,47 millones.
Tres Nidos	Art. 9 Decreto Provincial N° 1523/19	5 años hasta diciembre de 2023	Se prevé un plan de desarrollo de USD 1,71 millones.

Estas inversiones podrían ser revisadas razonablemente según el contexto macroeconómico del país y a la economicidad de las mismas.

ii) Principales garantías otorgadas:

Con fecha 17 de septiembre de 2018, ACONCAGUA como prestataria, celebro un préstamo sindicado en el cual participaron Banco de Servicios y Transacciones S.A., Banco Ciudad de Buenos Aires, Banco Chubut S.A., Banco BICA S.A. y HSBC Bank Argentina S.A. El mismo se encuentra estructurado por un monto de hasta USD 8.000.000 el cual cuenta con las siguientes garantías, (i) cesión de contrato de venta de crudo de RAIZEN S.A. (ex Shell) y TRAFIGURA ARGENTINA S.A., (ii) prenda sobre las acciones de la sociedad y (iii) garantía personal de sus accionistas. A la fecha, ACONCAGUA ha tomado un monto de USD 4.850.000.

Con fecha 28 de mayo de 2019, la Sociedad celebró un contrato con el Banco del Chubut S.A., constituyendo en garantía, un derecho real de prenda sobre ciertos activos fijos de la Sociedad, cuyo valor residual al 31 de octubre de 2021 asciende a \$ 13.212.373.

Con fecha 11 de marzo de 2021, la provincia de Mendoza adjudicó mediante el Decreto 224/2021, la concesión Chañares Herrados a favor de la UTE PETROLERA ACONCAGUA ENERGÍA S.A.- CROWN POINT ENERGÍA S.A., cada una con el 50% de participación, con el objeto de realizar trabajos de explotación y desarrollo de hidrocarburos por el término de veinticinco (25) años. PAESA fue designado operador de la concesión desde el inicio de las operaciones. El compromiso de inversión asciende a USD 85,68 millones durante los primeros 10 años de la concesión de acuerdo con el plan de explotación ofertado y aprobado por la Autoridad de Aplicación. Los concesionarios constituyeron una garantía de fiel cumplimiento por un monto equivalente al 10% del total de la inversión comprometida que debe mantener activa hasta completar la inversión.

Con fecha 26 de marzo de 2021, con el objeto de garantizar las Obligaciones Negociables Pyme CNV Clase III y Clase IV, se constituyó el Fideicomiso en Garantía Aconcagua Clase III y IV N°1/2021 el cual cedió ciertos derechos bajo el contrato de venta de petróleo crudo celebrado entre la ACONCAGUA, en calidad de vendedor, e YPF S.A., en calidad de comprador.

Véase nuestro informe de fecha
10 de diciembre de 2021

PRICE WATERHOUSE & CO. S.R.L.

(Socio)

C.P.C.E.C.A.B.A. T° 1 F° 17

A continuación, se detallan las principales operaciones con partes relacionadas:

	Por el período de seis meses finalizado el 31 de octubre de	
	2021	2020
	(No auditado)	
Compras de productos y servicios		
Eile SAS	401.023	171.031
Syatsa S.A.	1.293.743	727.667
Ariscas S.A.	1.126.150	808.585
	2.820.916	1.707.283

NOTA 29 - Hechos posteriores

Con fecha de 3 de diciembre de 2021, la Sociedad emitió Obligaciones Negociables PYME CNV Clase V por un valor nominal de USD 5.948.315, cuyo vencimiento opera el 3 de diciembre de 2024, a una tasa de corte de 6%. Los intereses son pagaderos en forma trimestral y el capital será cancelado en cinco cuotas trimestrales, a partir del mes 24 contado desde la fecha de emisión. Los fondos provenientes de dicho programa se encontrarán destinados a inversiones productivas en las concesiones petroleras con la finalidad de desarrollar reservas comprobadas de hidrocarburos.


Asimismo, a la fecha de emisión de los presentes Estados Financieros Consolidados Condensados Intermedios, no se han producido otros hechos, situaciones o circunstancias, que los mencionados en los presentes Estados Financieros Consolidados Condensados Intermedios, que afecten o puedan afectar significativamente la situación patrimonial, económica, financiera o requieran alguna mención adicional en los Estados Financieros de la Sociedad.


Véase nuestro informe de fecha
10 de diciembre de 2021

PRICE WATERHOUSE & CO. S.R.L.

(Socio)

C.P.C.E.C.A.B.A. T° 1 F° 17
Hernán Rodríguez Cancelo
Contador Público (UBA)
C.P.C.E.C.A.B.A. T° 371 F° 009


Ignacio Marcó
Por Comisión fiscalizadora


Diego Sebastián Trabucco
Presidente

RESEÑA INFORMATIVA

En cumplimiento con lo establecido en las normas de la Comisión Nacional de Valores, el Directorio de la Sociedad ha aprobado la presente reseña informativa correspondiente al ejercicio de seis meses iniciado el 1 de mayo de 2021 y finalizado el 31 de octubre de 2021.

1. Actividad de la Sociedad

Petrolera Aconcagua Energía S.A. (en adelante “ACONCAGUA”) realiza actividades de exploración y explotación de petróleo y gas en la República Argentina. Centra su negocio en la explotación de yacimientos hidrocarburíferos convencionales. Su modelo de negocio busca la integración vertical en toda la cadena de valor, exceptuando por el momento, la refinación de crudo. Esta integralidad y sinergias le permiten gestionar un estricto control de los gastos operativos como así también de los servicios requeridos para las inversiones de capital, logrando así, optimizar sus costos operativos e inversiones de forma eficaz. Sus operaciones se dividen en dos unidades de negocios, una ubicada en la provincia de Río Negro y la otra en la Provincia de Mendoza. Ambas unidades de negocios cuentan con núcleos operativos únicos permitiendo sinergias en las operaciones de ambas provincias, logrando de esta manera un uso racional y eficiente de los servicios compartidos.

A pesar de los efectos negativos generados por la pandemia del COVID-19, durante el segundo trimestre del presente ejercicio, ACONCAGUA ha desarrollado sus negocios en forma sostenible y eficiente en un contexto de precio y comercialización fuertemente regulados.

Con respecto a los resultados operativos de ACONCAGUA, los mismos han crecido significativamente como consecuencia principalmente del incremento de producción de petróleo y gas, a un escenario de precios de comercialización de crudo superiores a los obtenidos en el mismo período del ejercicio anterior y a una estricta gestión de los costes operativos.

La dirección de ACONCAGUA monitorea permanentemente la evolución de todas las variables críticas del negocio, entorno, y contexto mundial con el objetivo de anticiparse a potenciales desvíos sustanciales que puedan generar impactos negativos en la Sociedad y/o en el Sector.

Análisis del segundo trimestre del ejercicio 2022

Los ingresos por ventas netos del segundo trimestre del ejercicio 2022 ascendieron a \$ 723,1 millones, un 293% superior a las ventas del mismo período del ejercicio anterior, lo cual se explica por el recupero en los niveles de producción.

Con respecto a la producción de petróleo, el mismo ascendió a 27.873 m3, siendo un 197 % superior a los 9.375 m3 del mismo período del ejercicio anterior. El incremento de la producción se dio en las áreas de Catriel Oeste (Río Negro) y Puesto Pozo Cercado Oriental (Mendoza), por el buen resultado obtenido en los proyectos de reactivación de pozos ejecutados en ambas áreas; como así también por la incorporación de la producción de la nueva concesión Chañares Herrados (Mendoza).

Respecto de los costos operativos, los mismos ascendieron a \$ 492,5 millones, siendo superior a los \$ 158 millones respecto al mismo período del ejercicio anterior. Dicho incremento corresponde principalmente a la actividad incremental realizada durante el presente trimestre, versus el mismo período del ejercicio anterior (el cual fuera fuertemente afectado por la pandemia COVID-19). Adicionalmente, se incorporaron gastos operativos asociados a la nueva operación del área de concesión Chañares Herrados. De igual manera, los rubros de Comercialización y Administración tuvieron un leve incremento.

Respecto al resultado operativo, ACONCAGUA alcanzó los \$ 149,4 millones, un 2399% superior al resultado operativo negativo alcanzado en el mismo período del ejercicio anterior (-\$6,5 millones).

Los resultados financieros netos arrojaron una pérdida de \$ 44,3 millones, producto del costo financiero generado por la incorporación de nueva deuda adquirida por la Compañía (ON PYME - Obligaciones Negociables Clase I, Clase III y Clase IV). Dicha incorporación de deuda se aplicó a la adquisición de materiales críticos, a desarrollar proyectos y/o actividad productiva en el presente trimestre, así como también a el pago correspondiente al bono de explotación correspondiente por la adjudicación del área Chañares Herrados.

Análisis del período de seis meses finalizado el 31 de octubre de 2021

Los ingresos por ventas del primer semestre del ejercicio 2022 ascendieron a \$ 1.335,5 millones, aumentando un 341%, respecto al mismo período del ejercicio anterior como consecuencia del aumento del precio del petróleo y mayores volúmenes de hidrocarburos vendidos como consecuencia de la recuperación en los niveles de producción. El precio promedio de venta del primer semestre del ejercicio 2022 fue de 51,8 USD/Bbl, siendo superior respecto del mismo período del ejercicio anterior, el cual fue de 34 USD/Bbl.

Durante el primer semestre del ejercicio 2022, la producción de petróleo ascendió a 52.584 m3, siendo un 176% mayor a la del mismo período del ejercicio anterior, la cual fue de 19.040 m3. El incremento de la producción se dio en las áreas de Catriel Oeste (Río Negro) y Puesto Pozo Cercado Oriental (Mendoza), por el buen resultado obtenido en los proyectos de reactivación de pozos ejecutados en ambas áreas; como así también, por la incorporación de la producción de la nueva concesión Chañares Herrados (Mendoza).

Respecto de los costos operativos, los mismos, totalizaron \$ 987,7 millones, siendo superior a los \$ 295,7 millones respecto al mismo período del ejercicio anterior. Dicho incremento corresponde principalmente a la actividad incremental realizada durante el presente semestre, versus el mismo período del ejercicio anterior (el cual fuera fuertemente afectado por la pandemia COVID-19). Adicionalmente, se incorporaron gastos operativos asociados a la nueva operación del área de concesión Chañares Herrados. De igual manera, los rubros de Comercialización y Administración tuvieron un leve incremento.

Los resultados financieros netos arrojaron una pérdida de \$ 86,3 millones, producto del costo financiero generado por la incorporación de nueva deuda adquirida por la Compañía (ON PYME - Obligaciones Negociables Clase I, Clase III y Clase IV). Dicha incorporación de deuda se aplicó a la adquisición de materiales críticos, a desarrollar proyectos y/o actividad productiva en el presente semestre, así como también a la incorporación del área Chañares Herrados, lo cual explica el incremento de producción de petróleo y gas obtenido en el presente trimestre.

Liquidez y flujo de fondos

El efectivo neto generado por las actividades operativas en los primeros seis meses del ejercicio 2022 fue de \$ 342,8 millones.

Durante el período de seis meses finalizado al 31 de octubre de 2021, la Sociedad ha contado con flujos de fondos provenientes de sus actividades ordinarias y el financiamiento de entidades financieras. Dicho financiamiento se obtuvo a tasas de mercado, considerando características comparables de solvencia, solidez, generación de fondos y riesgo.

Al 31 de octubre de 2021 la Sociedad presenta un capital de trabajo negativo de \$ 532,2 millones generado principalmente por la actividad de financiamiento para desarrollar el negocio. La Sociedad cuenta con distintas alternativas y/o canales de financiamiento que le permitirán atender adecuadamente los compromisos asumidos.

2. Estructura de la Situación Financiera

(comparativa al 31 de octubre de 2021, 2020 y 2019 – valores expresados en pesos)

	Al 31 de octubre de		
	2021	2020	2019
Activo no corriente	7.518.176.797	3.773.482.019	2.934.812.335
Activo corriente	679.657.005	189.451.475	163.314.955
Total del Activo	8.197.833.802	3.962.933.494	3.098.127.290
Patrimonio Neto atribuible a los accionistas de la Sociedad	4.076.261.619	2.408.647.564	1.886.526.466
Participación no controlante	43.783.950	4.235.154	965.578
Total Patrimonio Neto	4.120.045.569	2.412.882.718	1.887.492.044
Pasivo no corriente	2.831.769.508	1.215.038.128	822.996.556
Pasivo corriente	1.246.018.725	335.012.648	387.638.690
Total del Pasivo	4.077.788.233	1.550.050.776	1.210.635.246
Total del Patrimonio Neto y Pasivo	8.197.833.802	3.962.933.494	3.098.127.290

3. Estructura de Resultados Integrales

(comparativa con el mismo ejercicio finalizado al 31 de octubre de 2021, 2020 y 2019 – valores expresados en pesos)

	Período de seis meses finalizado el 31 de octubre de		
	2021	2020	2019
Resultado operativo	211.569.027	(47.050.004)	52.660.05
Resultados financieros netos	(86.359.974)	(7.129.634)	(21.481.481)
Resultado antes de impuestos	125.209.053	(54.179.638)	31.178.569
Impuesto a las ganancias	(536.639.736)	14.891.616	(3.954.320)
Resultado del ejercicio	(411.430.683)	(39.288.022)	27.224.249
Estado de resultados integrales			
Resultado del ejercicio	(411.430.683)	(39.288.022)	27.224.249
Otros resultados integrales	260.404.898	357.202.046	486.014.086
Resultados integrales del ejercicio	(151.025.785)	317.914.024	513.238.335

4. Estructura de Flujo de Efectivo

(comparativa con el mismo ejercicio finalizado al 31 de octubre de 2021, 2020 y 2019 – valores expresados en pesos)

	Período de seis meses finalizado el 31 de octubre de		
	2021	2020	2019
Fondos generados por las actividades operativas	342.886.706	42.357.630	75.755.617
Fondos aplicados a las actividades de inversión	(330.672.837)	(17.778.254)	(20.172.511)
Fondos aplicados a las actividades de financiación	(322.208.573)	(27.673.912)	(44.173.459)
Total de fondos (aplicados) / generados durante el ejercicio	(309.994.704)	(3.094.536)	11.409.647

5. Datos Estadísticos

(situación comparativa con el mismo ejercicio finalizado al 31 de octubre de 2021, 2020 y 2019 – valores expresados en miles de m3 equivalentes)

	Período de seis meses finalizado el 31 de octubre de		
	2021	2020	2019
Volúmenes de producción (*)			
Producción total en barriles equivalentes	345.478	125.043	158.367
Producción de petróleo (barriles)	330.745	119.755	149.881
Producción de gas (miles de metros cúbicos)	2.342	841	1.349
Mercado Interno	95%	100%	100%
Mercado Externo	5%	-	-

6. Índices

(situación comparativa al 31 de octubre de 2021, 2020 y 2019)

	Al 31 de octubre de		
	2021	2020	2019
Liquidez	0,55	0,57	0,27
Solvencia	1,01	1,56	1,56
Inmovilización de capital	0,92	0,95	0,95

Liquidez: Activo corriente/Pasivo corriente

Solvencia: Patrimonio Neto Total/Pasivo Total

Inmovilización del capital: Activo no corriente/Total del Activo

7. Perspectivas

En la actualidad, la situación económica del país se encuentra en un contexto de alta volatilidad como resultado fundamentalmente de tres factores: (i) uno de ellos es el elevado nivel de inflación doméstica la cual se encuentra afectada principalmente por la importante expansión monetaria durante los años 2020 y 2021 como resultado de los esfuerzos destinados a morigerar el impacto de cierre de la economía durante la primera ola de pandemia COVID-19, (ii) por otro lado existe una posibilidad real de un nuevo confinamiento de la población, como consecuencia del avance de la cuarta ola de COVID-19 asociada a la cepa denominada omicron. y finalmente (iii) la demora en las negociaciones sobre vencimiento de deuda nacional por el refinanciamiento con el Fondo Monetario Internacional. Respecto de este punto, Aconcagua entiende, que aun llegando a un acuerdo de refinanciamiento en los próximos meses, afectarán de manera sensible el financiamiento externo tanto al sector público como al sector privado, quedando como fortalecimiento de la moneda local solo las exportaciones de materias primas durante el próximo año.

Otro factor que podría sumar volatilidad al mercado local, se encuentra asociado al resultado de las elecciones de medio término las cuales definieron una nueva composición de la cámara de diputados y senadores de la nación y podrían tener un impacto sobre los mercados.

Estos factores anteriormente mencionados, si bien son externos o exógenos a la gestión de ACONCAGUA, podrían influenciar los canales de financiamiento que la sociedad ha desarrollado.

En referencia al sector hidrocarburífero mundial, el mismo continúa demostrando que, a pesar del primer impacto de precios durante mayo 2020, como así también las siguientes olas de COVID-19, la demanda internacional del petróleo crudo y sus refinados han recuperado niveles de demanda previos a la pandemia con su consecuente recomposición de precios a valores promedios históricos. Por otra parte, en el mercado argentino, la pandemia permitió desarrollar un mercado exportador de petróleo tipo Medanita al cual ACONCAGUA accedió en el mes de octubre 2021, desarrollando de esta manera el acceso a un nuevo mercado internacional y a su vez alcanzando una mayor diversificación de mercados y clientes. El acceso al mercado internacional fortalece sustancialmente el Modelo de Negocio de la compañía.


En materia de regulación del sector, en el marco nacional, se encuentran en desarrollo por parte del Poder Ejecutivo Nacional, a través de la Secretaría de Energía de la Nación, una nueva ley de hidrocarburos la cual tiene por objetivo dinamizar el sector hidrocarburífero del país determinando, entre otras, reglas asociadas al desarrollo del mercado exportador, giro de divisas al exterior y beneficios fiscales para productores de concesiones convencionales maduras y marginales.

Por otro lado, como consecuencia del rápido incremento de producción de crudos livianos en la cuenca neuquina, Oleoductos del Valle S.A. quien se encuentra operando la concesión de transporte de crudo que consolida la producción de petróleo de las provincias de La Pampa, Río Negro y Neuquén, ha comunicado que implementará a partir de enero 2022 una nueva metodología de cálculo del Banco de Calidad el cual, dado la calidad de crudo producido por ACONCAGUA, implicará una adecuada asignación de los volúmenes entregados y comercializados por la Sociedad. La eliminación de los descuentos indebidos por calidad, representará para la sociedad una venta neta incremental del orden del 12%..

En el ámbito regional y/o provincial, tanto la Provincia de Mendoza como Río Negro, han implementado programas de incentivos fiscales sobre inversiones productivas, las cuales ACONCAGUA ha suscripto y se encuentra en plena ejecución.


Finalmente, en el marco de desarrollo de nuevos negocios, la Dirección tiene previsto continuar con la búsqueda de nuevas oportunidades de negocios las cuales sean susceptibles de implementar el modelo de negocios integrado, buscando de esta manera, el uso racional y eficiente de nuestros propios servicios compartidos. Adicionalmente, la Dirección ha decidido potenciar negocios asociados al desarrollo de nuevos proyectos de energías renovables y no renovables, con el objetivo de conseguir el autoabastecimiento energético en todas las Activos donde Opera.

Ciudad Autónoma de Buenos Aires, 10 de diciembre de 2021.

Véase nuestro informe de fecha
10 de diciembre de 2021

PRICE WATERHOUSE & CO. S.R.L.

(Socio)

C.P.C.E.C.A.B.A. Tº 1 Fº 17


Diego Sebastián Trabucco
Presidente



INFORME DE REVISIÓN SOBRE ESTADOS FINANCIEROS CONSOLIDADOS CONDENSADOS INTERMEDIOS

A los señores Accionistas, Presidente y Directores de
Petrolera Aconcagua Energía S.A.
Domicilio legal: Pasaje Dr. Ricardo Rojas 401, Piso 7,
Ciudad Autónoma de Buenos Aires
CUIT 30-71481422-9

Introducción

Hemos revisado los estados financieros consolidados condensados intermedios adjuntos de Petrolera Aconcagua Energía S.A. y sus sociedades controladas (en adelante "la Sociedad") que comprenden el estado de situación financiera consolidado condensado intermedio al 31 de octubre de 2021, el estado de resultados integrales consolidado condensado intermedio por los períodos de tres y seis meses finalizados el 31 de octubre de 2021 y los estados consolidados condensados intermedios de evolución del patrimonio y de flujo de efectivo por el período de seis meses finalizado en esa misma fecha y notas explicativas seleccionadas.

Los saldos y otra información correspondientes al ejercicio 2021 y a sus períodos intermedios, son parte integrante de los estados financieros mencionados precedentemente y por lo tanto deberán ser considerados en relación con esos estados financieros.

Responsabilidad de la Dirección

El Directorio de la Sociedad es responsable de la preparación y presentación de los estados financieros de acuerdo con las Normas Internacionales de Información Financiera, adoptadas por la Federación Argentina de Consejos Profesionales de Ciencias Económicas (FACPCE) como normas contables profesionales e incorporadas por la Comisión Nacional de Valores (CNV) a su normativa, tal y como fueron aprobadas por el Consejo de Normas Internacionales de Contabilidad (IASB por sus siglas en inglés) y, por lo tanto, es responsable por la preparación y presentación de los estados financieros consolidados condensados intermedios mencionados en el primer párrafo de acuerdo con la Norma Internacional de Contabilidad 34 "Información Financiera Intermedia" (NIC 34).

Alcance de nuestra revisión

Nuestra revisión se limitó a la aplicación de los procedimientos establecidos en la Norma Internacional de Encargos de Revisión NIER 2410 "Revisión de información financiera intermedia desarrollada por el auditor independiente de la entidad", la cual fue adoptada como norma de revisión en Argentina mediante la Resolución Técnica N° 33 de FACPCE tal y como fue aprobada por el Consejo de Normas Internacionales de Auditoría y Aseguramiento (IAASB por sus siglas en inglés). Una revisión de información financiera intermedia consiste en la realización de indagaciones al personal de la Sociedad responsable de la preparación de la información incluida en los estados financieros consolidados condensados intermedios y en la realización de procedimientos analíticos y otros procedimientos de revisión. El alcance de esta revisión es sustancialmente inferior al de un examen de auditoría realizado de acuerdo con las normas internacionales de auditoría, en consecuencia, una revisión no nos permite obtener seguridad de que tomaremos conocimiento sobre todos los temas significativos que podrían identificarse en una auditoría. Por lo tanto, no expresamos una opinión de auditoría sobre la situación financiera consolidada, el resultado integral consolidado y el flujo de efectivo consolidado de la Sociedad.

Price Waterhouse & Co. S.R.L., Bouchard 557, piso 8°, C1106ABG - Ciudad de Buenos Aires
T: +(54.11) 4850.0000, F: +(54.11) 4850.1800, www.pwc.com/ar



Conclusión

Sobre la base de nuestra revisión, nada ha llamado nuestra atención que nos hiciera pensar que los estados financieros consolidados condensados intermedios mencionados en el primer párrafo del presente informe, no están preparados, en todos sus aspectos significativos, de conformidad con la Norma Internacional de Contabilidad 34.

Informe sobre cumplimiento de disposiciones vigentes

En cumplimiento de disposiciones vigentes informamos, respecto de Petrolera Aconcagua Energía S.A., que:

- a) los estados financieros consolidados condensados intermedios de Petrolera Aconcagua Energía S.A. se encuentran asentados en el libro "Inventarios y Balances" y cumplen, en lo que es materia de nuestra competencia, con lo dispuesto en la Ley General de Sociedades y en las resoluciones pertinentes de la Comisión Nacional de Valores;
- b) los estados financieros condensados intermedios separados de Petrolera Aconcagua Energía S.A. surgen de registros contables llevados en sus aspectos formales de conformidad con normas legales;
- c) hemos leído la reseña informativa, sobre la cual, en lo que es materia de nuestra competencia, no tenemos observaciones que formular;
- d) al 31 de octubre de 2021 la deuda devengada a favor del Sistema Integrado Previsional Argentino de Petrolera Aconcagua Energía S.A. que surge de los registros contables de la Sociedad ascendía a \$ 66.718.839,29, no siendo exigibles a dicha fecha.

Ciudad Autónoma de Buenos Aires, 10 de diciembre de 2021

PRICE WATERHOUSE & CO. S.R.L.

(Socio)

C.P.C.E.C.A.B.A. T° 1 F° 17
Hernán Rodríguez Canelo
Contador Público (UBA)
C.P.C.E.C.A.B.A. T° 371 F° 009

**INFORME DEL SÍNDICO SOBRE LOS ESTADOS FINANCIEROS CONSOLIDADOS
CONDENSADOS INTERMEDIOS.**

Señores Accionistas de:

PETROLERA ACONCAGUA ENERGÍA S.A.

Domicilio Legal: PASAJE Dr. RICARDO ROJAS 401, PISO 7

Ciudad Autónoma de Buenos Aires.

CUIT N° 30-71481422-9

En mi carácter de Síndico de Petrolera Aconcagua Energía S.A., de acuerdo con lo dispuesto en el inciso 5° del artículo 294 de la Ley de Sociedades Comerciales, he examinado los documentos detallados en el párrafo I siguiente. Los documentos citados son responsabilidad del Directorio de la Sociedad. Mi responsabilidad es informar sobre dichos documentos basados en el trabajo que se menciona en el párrafo III.

I) DOCUMENTOS OBJETO DE LA REVISION LIMITADA:

- a) Estado de Situación Financiera Consolidado Condensado Intermedio por el período de 6 meses finalizado el 31 de octubre de 2021.
- b) Estado de Resultados Integrales Consolidado Condensado Intermedio por el período de 3 y 6 meses finalizado el 31 de octubre de 2021.
- c) Estado de Evolución del Patrimonio Neto Consolidado Condensado Intermedio por el período de 3 meses finalizado el 31 de octubre de 2021.
- d) Estado de Flujo de Efectivo Consolidado Condensado Intermedio por el período de 3 meses finalizado el 31 de octubre de 2021.
- e) Notas aclaratorias a los Estados Financieros Consolidados Condensados intermedios por el período de 6 meses finalizado el 31 de octubre de 2021.

II) RESPONSABILIDAD DE LA DIRECCIÓN Y LA GERENCIA EN RELACION CON LOS ESTADOS FINANCIEROS:

La Dirección de la Sociedad es responsable por la preparación y presentación de los estados financieros consolidados condensados intermedios por el período de 6 meses de la Sociedad de conformidad con las Normas Internacionales de Información Financiera (NIIF), adoptadas por la Federación Argentina de Consejos Profesionales de Ciencias Económicas como normas contables profesionales e incorporadas por la Comisión Nacional de Valores (CNV) a su normativa, tal como fueron aprobadas por el Consejo de Normas Internacionales de Contabilidad (“IASB” por su sigla en inglés). La Dirección de la Sociedad es también responsable del control interno que considere necesario para permitir la preparación de información financiera libres de distorsiones significativas originadas en errores o irregularidades.

III) ALCANCE DE MI REVISION LIMITADA:

Mi revisión fue realizada de acuerdo con las normas de sindicatura vigentes. Dichas normas requieren que la revisión limitada de los Estados Financieros Consolidados Condensados Intermedios por el período de 6 meses se efectúe de acuerdo a las normas de auditoría vigentes e incluya la verificación de la congruencia de los documentos revisados con la información sobre las decisiones societarias expuestas en actas, y la

adecuación de dichas decisiones a la ley y a los estatutos, en lo relativo a sus aspectos formales y documentales.

Para realizar mi tarea profesional sobre los documentos detallados en los ítems del párrafo I, he efectuado una revisión sobre el trabajo efectuado por los auditores externos de la Sociedad, Price Waterhouse and Co. S.R.L., quienes emitieron su informe de revisión en el día de la fecha de acuerdo a los procedimientos establecidos en la Norma Internacional de Encargos de Revisión NIER 2410 “Revisión de información financiera intermedia desarrollada por el auditor independiente de la entidad”, la cual fue adoptada como norma de revisión en Argentina mediante la Resolución Técnica N° 33 de FACPCE tal y como fue aprobada por el Consejo de Normas Internacionales de Auditoría y Aseguramiento (IAASB por sus siglas en inglés). Dicha revisión de información financiera intermedia incluyó la verificación de la planificación del trabajo, de la naturaleza, alcance y oportunidad de los procedimientos aplicados y de los resultados de la revisión efectuada por dichos profesionales.

Una revisión limitada consiste principalmente en aplicar procedimientos analíticos a la información contable y en efectuar indagaciones a los responsables de las cuestiones contables y financieras. El alcance de esta revisión es sustancialmente menor al de una auditoría de estados contables tomados en conjunto. Por lo tanto no expreso tal opinión. Dado que no es responsabilidad del síndico efectuar un control de gestión, la revisión no se extendió a los criterios y decisiones empresarias de las diversas áreas de la Sociedad, cuestiones que son de responsabilidad exclusiva de la Gerencia y del Directorio.

He aplicado los procedimientos que consideré necesarios para dar cumplimiento a lo dispuesto por la Ley General de Sociedades N° 19.550.

IV) CONCLUSION:

En base a mi revisión, con el alcance descripto en el apartado precedente, no he tomado conocimiento de ninguna modificación importante que deba hacerse a los estados financieros consolidados condensados intermedios por el período de 6 meses adjuntos para que los mismos estén presentados de conformidad con la norma internacional de contabilidad 34.

V) INFORME SOBRE OTROS REQUERIMIENTOS LEGALES Y REGLAMENTARIAS

- Las cifras de los Estados Financieros Consolidados Condensados Intermedios mencionados surgen de los registros contables de la entidad que, en sus aspectos formales, han sido llevados de conformidad con las disposiciones legales vigentes y las normas de la CNV.
- Los Estados Financieros Consolidados Condensados Intermedios de la Sociedad, se encuentran copiados en el libro Inventario y Balances.
- He leído la reseña informativa y en lo que es materia de mi competencia, no tengo comentarios para realizar.
- Al 31 de octubre de 2021 la deuda devengada a favor del Sistema Integrado Previsional Argentino que surge de los registros contables de la Sociedad, ascendía a \$66.718.839,29, no siendo exigibles a dicha fecha.

Ciudad Autónoma de Buenos Aires, a los 10 días del mes de diciembre de 2021.



Ignacio Marcó
Síndico Titular



**ACONCAGUA
ENERGIA**

PETROLERA ACONCAGUA ENERGÍA S.A.

**Estados financieros separados condensados intermedios
al y por el período de seis meses finalizado el 31 de octubre de 2021
(presentados en forma comparativa)**

PETROLERA ACONCAGUA ENERGÍA S.A.

DIRECTORIO

PRESIDENTE

DIEGO SEBASTIAN TRABUCCO

DIRECTOR TITULAR

JAVIER AGUSTIN BASSO

ADRIANA DEL VALLE MARTIN

JULIANA PERALTA

DIRECTOR SUPLENTE

ROMÁN ANDRÉS SEQUEIRA

COMISIÓN FISCALIZADORA

SÍNDICO TITULAR

IGNACIO MARCÓ

PETROLERA ACONCAGUA ENERGÍA S.A.

ESTADOS FINANCIEROS SEPARADOS CONDENSADOS INTERMEDIOS AL Y POR EL PERÍODO DE SEIS MESES FINALIZADO EL 31 DE OCTUBRE DE 2021

Índice

Información jurídica

Estados financieros separados condensados intermedios

Estado de resultados integrales separado condensado intermedio

Estado de situación financiera separado condensado intermedio

Estado de evolución del patrimonio separado condensado intermedio

Estado de flujo de efectivo separado condensado intermedio

Notas a los estados financieros separados condensados intermedios

Informe de revisión sobre Estados Financieros Separados Condensados Intermedios

Informe de la Comisión Fiscalizadora

INFORMACIÓN JURÍDICA

PETROLERA ACONCAGUA ENERGÍA S.A. **CUIT N° 30-71481422-9**

ESTADOS FINANCIEROS SEPARADOS CONDENSADOS INTERMEDIOS
al y por el período de seis meses finalizado el 31 de octubre de 2021

DOMICILIO LEGAL: PASAJE Dr. RICARDO ROJAS 401, PISO 7, CIUDAD
AUTÓNOMA DE BUENOS AIRES

ACTIVIDAD PRINCIPAL: DESCUBRIMIENTO, ESTUDIO, DESARROLLO, Y
EXPLOTACIÓN DE YACIMIENTOS DE HIDROCARBUROS Y MINERALES.

Inscrita en la Inspección General de Justicia el día: 27 de febrero de 2015

Número de Inscripción: 3026 **Libro:** 73 **Número Correlativo N°** 1887512

Fecha de Vencimiento del Estatuto Social: 26 de febrero de 2114

COMPOSICIÓN DEL CAPITAL SOCIAL (Nota 19.1)

ACCIONES:

CANTIDAD: 2.000.000, ORDINARIAS, NOMINATIVAS NO ENDOSABLES.

V.N. \$ 1,00

NUMERO DE VOTOS: 1 POR CADA ACCIÓN.


SUSCRITO E INTEGRADO: \$ 2.000.000

Véase nuestro informe de fecha
10 de diciembre de 2021

PRICE WATERHOUSE & CO. S.R.L.

(Socio)

C.P.C.E.C.A.B.A. T° 1 F° 17
Hernán Rodríguez Cancelo
Contador Público (UBA)
C.P.C.E.C.A.B.A. T° 371 F° 009


Ignacio Marcó
Por Comisión fiscalizadora


Diego Sebastián Trabucco
Presidente

ESTADO DE RESULTADOS INTEGRALES SEPARADO CONDENSADO INTERMEDIO

por el período de tres y seis meses finalizado el 31 de octubre de 2021, comparativo con los mismos periodos del ejercicio anterior

(Valores expresados en pesos, salvo indicación en contrario)


	Nota	Por el período de tres meses finalizado el 31 de octubre de		Por el período de seis meses finalizado el 31 de octubre de	
		2021	2020	2021	2020
		(No auditados)		(No auditados)	
Ingresos por contratos con clientes	5	628.989.824	181.872.584	1.144.647.704	298.243.731
Costos de ingresos	6	(462.877.509)	(156.257.934)	(922.104.186)	(291.316.536)
Resultado bruto		166.112.315	25.614.650	222.543.518	6.927.195
Gastos de comercialización	7	(28.089.059)	(13.790.225)	(49.925.869)	(22.800.562)
Gastos de administración	8	(50.149.245)	(17.340.418)	(97.372.754)	(29.984.891)
Otros resultados operativos netos	10	26.409.674	317.744	56.347.255	198.737
Resultado operativo		114.283.685	(5.198.249)	131.592.150	(45.659.521)
Ingresos financieros	11	7.607.417	1.067.200	27.948.735	1.638.448
Costos financieros	11	(66.049.734)	(16.015.780)	(137.710.690)	(29.146.167)
Otros resultados financieros, netos	11	11.895.786	8.417.200	21.739.893	18.638.463
Resultado antes de resultado de inversiones a valor patrimonial proporcional y del impuesto a las ganancias		67.737.154	(11.729.629)	43.570.088	(54.528.777)
Resultado de inversiones a valor patrimonial	15	19.472.632	(354.155)	42.482.844	122.689
Resultado antes del impuesto a las ganancias		87.209.786	(12.083.784)	86.052.932	(54.406.088)
Impuesto a las ganancias	12	(51.382.891)	(12.755.842)	(536.639.736)	14.891.616
Resultado del período - Ganancia/(Pérdida)		35.826.895	(24.839.626)	(450.586.804)	(39.514.472)
OTROS RESULTADOS INTEGRALES					
<i>Conceptos que no serán reclasificados a resultados</i>					
Efecto de conversión monetaria		122.166.682	186.139.002	257.272.182	355.873.927
<i>Conceptos que serán reclasificados a resultados</i>					
Efecto de conversión monetaria		1.161.955	(603.879)	1.649.532	733.559
Ganancia de otro resultado integral del período		123.328.637	185.535.123	258.921.714	356.607.486
Ganancia / (Pérdida) integral del período		159.155.532	160.695.497	(191.665.090)	317.093.014
Ganancia/(Pérdida) por acción atribuible a los propietarios de la Sociedad:					
Ganancia por acción básica y diluida	20.3	17,91	(12,42)	(225,29)	(19,76)


Las notas 1 a 30 que se acompañan forman parte integrante de los presentes Estados Financieros Separados Condensados Intermedios. Estos Estados Financieros Separados Condensados Intermedios deben ser leídos junto con los Estados Financieros Separados auditados al 30 de abril de 2021.

Véase nuestro informe de fecha
10 de diciembre de 2021
PRICE WATERHOUSE & CO. S.R.L.

(Socio)

C.P.C.E.C.A.B.A. T° 1 F° 17
Hernán Rodríguez Cancelo
Contador Público (UBA)
C.P.C.E.C.A.B.A. T° 371 F° 009


Ignacio Marcó
Por Comisión fiscalizadora


Diego Sebastián Trabucco
Presidente

ESTADO DE SITUACIÓN FINANCIERA SEPARADO CONDENSADO INTERMEDIO

al 31 de octubre de 2021, comparativo al 30 de abril de 2021

(Valores expresados en pesos, salvo indicación en contrario)

	Nota	31.10.2021 (No auditados)	30.04.2021
ACTIVO			
ACTIVO NO CORRIENTE			
Propiedades, planta y equipos	13	7.474.665.670	6.870.210.055
Activos por derecho de uso	14	5.745.866	3.844.164
Inversiones a valor patrimonial proporcional		48.161.070	4.028.694
Total del Activo No Corriente		7.528.572.606	6.878.082.913
ACTIVO CORRIENTE			
Inventarios	18	56.176.065	44.450.992
Otros créditos	16	147.120.157	86.619.555
Cuentas comerciales por cobrar	17	250.292.015	222.856.270
Efectivo y equivalentes de efectivo	19	133.302.505	463.659.666
Total del Activo Corriente		586.890.742	817.586.483
TOTAL DEL ACTIVO		8.115.463.348	7.695.669.396
PATRIMONIO NETO			
Capital social	20.1	2.000.000	2.000.000
Reserva especial		(26.561.559)	(26.561.559)
Reserva legal		400.000	400.000
Reserva para futuros dividendos		1.318.460.123	3.138.755
Otro resultado integral		35.920.731	(71.260.690)
Resultados no asignados		2.746.042.324	4.368.210.203
Total del Patrimonio Neto atribuible a los accionistas de la Sociedad		4.076.261.619	4.275.926.709
PASIVO			
PASIVO NO CORRIENTE			
Provisiones	21	77.120.955	68.650.031
Pasivo por impuesto diferido		2.036.247.099	1.416.761.397
Deudas fiscales		44.057.194	46.797.557
Deudas financieras	22	594.568.334	909.262.138
Otras deudas	24	79.776.000	126.773.800
Total del Pasivo No Corriente		2.831.769.582	2.568.244.923
PASIVO CORRIENTE			
Otras deudas	24	149.452.957	148.373.175
Provisiones	21	18.505.439	868.053
Pasivos por derecho de uso	14	5.293.138	3.430.493
Deudas fiscales		67.092.115	39.341.512
Deudas sociales		31.690.517	21.033.598
Pasivo por impuesto a las ganancias		34.103.143	
Deudas financieras	22	588.789.859	444.622.938
Deudas comerciales	23	312.504.979	193.827.995
Total del Pasivo Corriente		1.207.432.147	851.497.764
TOTAL DEL PASIVO		4.039.201.729	3.419.742.687
TOTAL DEL PASIVO Y DEL PATRIMONIO		8.115.463.348	7.695.669.396

Las notas 1 a 30 que se acompañan forman parte integrante de los presentes Estados Financieros Separados Condensados Intermedios. Estos Estados Financieros Separados Condensados Intermedios deben ser leídos junto con los Estados Financieros Separados auditados al 30 de abril de 2021.

Véase nuestro informe de fecha
10 de diciembre de 2021

PRICE WATERHOUSE & CO. S.R.L.

(Socio)

C.P.C.E.C.A.B.A. T° 1 F° 17
Hernán Rodríguez Cancelo
Contador Público (UBA)
C.P.C.E.C.A.B.A. T° 371 F° 009


Ignacio Marcó
Por Comisión fiscalizadora


Diego Sebastián Trabuccho
Presidente

**ESTADO DE EVOLUCIÓN DEL PATRIMONIO SEPARADO CONDENSADO INTERMEDIO
por el período de seis meses finalizado el 31 de octubre de 2021, comparativo con el mismo período del ejercicio anterior**

(Valores expresados en pesos, salvo indicación en contrario)

	Atribuible a los accionistas de la Sociedad						Total
	Aportes de los accionistas		Resultados acumulados				
	Capital social		Ganancias reservadas			Resultados no asignados	
	Capital suscrito (i)	Reserva especial (ii)	Reserva para futuros dividendos	Reserva legal	Otro resultado integral		
(No auditados)							
Saldos al 30 de abril de 2021	2.000.000	(26.561.559)	3.138.755	400.000	(71.260.690)	4.368.210.203	4.275.926.709
Resultado del período	-	-	-	-	-	(450.586.804)	(450.586.804)
Efecto de conversión monetaria	-	-	-	-	107.181.421	151.740.293	258.921.714
Total resultados integrales del período	-	-	-	-	107.181.421	(298.846.511)	(191.665.090)
Distribución de resultados no asignados según lo dispuesto por la Asamblea ordinaria celebrada el 9 de agosto de 2021:	-	-	1.315.321.368	-	-	(1.315.321.368)	-
Distribución de dividendos en efectivo según lo dispuesto por la Asamblea ordinaria celebrada el 9 de agosto de 2021:	-	-	-	-	-	(8.000.000)	(8.000.000)
Saldos al 31 de octubre de 2021	2.000.000	(26.561.559)	1.318.460.123	400.000	35.920.731	2.746.042.324	4.076.261.619

(i) Ver nota 20.1

(ii) Corresponde a la Resolución General 609/12 de la CNV (Ver nota 28)

Las notas 1 a 30 que se acompañan forman parte integrante de los presentes Estados Financieros Separados Condensados Intermedios. Estos Estados Financieros Separados Condensados Intermedios deben ser leídos junto con los Estados Financieros Separados auditados al 30 de abril de 2021.


 Véase nuestro Informe de fecha
10 de diciembre de 2021

PRICE WATERHOUSE & CO. S.R.L.

(Socio)

 C.P.C.E.C.A.B.A. T° 1 F° 17
Hernán Rodríguez Cancelo
 Contador Público (UBA)
 C.P.C.E.C.A.B.A. T° 371 F° 009


 Ignacio Marcó
 Por Comisión fiscalizadora


 Diego Sebastián Trabucco
 Presidente

ESTADO DE EVOLUCIÓN DEL PATRIMONIO SEPARADO CONDENSADO INTERMEDIO por el período de seis meses finalizado el 31 de octubre de 2021, comparativo con el mismo período del ejercicio anterior

(Valores expresados en pesos, salvo indicación en contrario)

	Atribuible a los accionistas de la Sociedad						Total
	Aportes de los accionistas		Resultados acumulados				
	Capital social		Ganancias reservadas			Resultados no asignados	
	Capital suscrito (i)	Reserva especial (ii)	Reserva para futuros dividendos	Reserva legal	Otro resultado integral		
Saldos al 30 de abril de 2020	2.000.000	(26.561.559)	-	400.000	(54.463.494)	2.172.179.603	2.093.554.550
Resultado del período	-	-	-	-	-	(39.514.472)	(39.514.472)
Efecto de conversión monetaria	-	-	-	-	(1.765.133)	358.372.619	356.607.486
Total resultados integrales del período	-	-	-	-	(1.765.133)	318.858.147	317.093.014
Distribución de resultados no asignados según lo dispuesto por la Asamblea ordinaria celebrada el 28 de julio de 2020:	-	-	3.138.755	-	-	(3.138.755)	-
Distribución de dividendos en efectivo según lo dispuesto por la Asamblea ordinaria celebrada el 28 de julio de 2020:	-	-	-	-	-	(2.000.000)	(2.000.000)
Saldos al 31 de octubre de 2020	2.000.000	(26.561.559)	3.138.755	400.000	(56.228.627)	2.485.898.995	2.408.647.564

(i) Ver nota 20.1

(ii) Corresponde a la Resolución General 609/12 de la CNV (Ver nota 28)

Las notas 1 a 30 que se acompañan forman parte integrante de los presentes Estados Financieros Separados Condensados Intermedios. Estos Estados Financieros Separados Condensados Intermedios deben ser leídos junto con los Estados Financieros Separados auditados al 30 de abril de 2021.

Véase nuestro informe de fecha
10 de diciembre de 2021

PRICE WATERHOUSE & CO. S.R.L.

(Socio)

C.P.C.E.C.A.B.A. T° 1 F° 17
Hernán Rodríguez Cancelo
Contador Público (UBA)
C.P.C.E.C.A.B.A. T° 371 F° 009



Ignacio Marcó
Por Comisión fiscalizadora



Diego Sebastián Trabucco
Presidente

ESTADO DE FLUJO DE EFECTIVO SEPARADO CONDENSADO INTERMEDIO

por el período de seis meses finalizado el 31 de octubre de 2021, comparativo con el mismo período del ejercicio anterior

(Valores expresados en pesos, salvo indicación en contrario)

	Nota	Por el período de seis meses finalizado el 31 de octubre de	
		2021	2020
(No auditados)			
ACTIVIDADES OPERATIVAS			
Resultado del período		(450.586.804)	(39.514.472)
<i>Ajustes por:</i>			
Depreciación de propiedades, planta y equipos	13	190.335.144	87.733.105
Depreciación de activos por derecho de uso	14	2.048.835	1.718.727
Intereses devengados pasivos por derecho de uso	14	4.643	23.201
Impuesto a las ganancias	12	536.639.736	(14.891.616)
Intereses devengados por deudas financieras	22	99.027.851	24.628.307
Actualización de provisiones	11	21.469.532	2.307.664
Intereses ganados y otros resultados financieros		(47.123.614)	(20.276.911)
Devengamiento comisiones de deudas financieras		(2.565.014)	-
<i>Variación en activos y pasivos operativos:</i>			
Aumento de cuentas comerciales por cobrar y otros créditos		(87.936.347)	(22.905.887)
Aumento / (Disminución) de inventarios		(11.725.073)	1.174.772
Aumento / (Disminución) de deudas comerciales		118.676.984	(6.156.309)
(Disminución) / Aumento de otras deudas		(45.918.018)	31.716.802
Aumento de deudas fiscales y sociales		35.667.159	22.838.245
Otros, incluyendo el efecto de conversión monetaria		(70.457.763)	(33.804.227)
Efectivo generado por actividades operativas		287.557.251	34.591.401
ACTIVIDADES DE INVERSIÓN			
Inversiones en propiedades, planta y equipos		(306.426.115)	(17.778.254)
Efectivo aplicado a actividades de inversión		(306.426.115)	(17.778.254)
ACTIVIDADES DE FINANCIACIÓN			
Toma deudas financieras	21	23.969.282	-
Cancelación de capital e intereses por deudas financieras	21	(212.151.748)	(14.203.127)
Cancelación de cheques diferidos	21	(140.231.234)	(5.466.316)
Pagos de pasivos por derecho de uso	14	(848.561)	(1.727.100)
Efectivo aplicado a actividades de financiación		(329.262.261)	(21.396.543)
(Disminución) del efectivo y equivalentes de efectivo		(348.131.125)	(4.583.396)
Variación en efectivo y equivalentes de efectivo			
Efectivo y equivalentes de efectivo al inicio del período		463.659.666	71.545.891
(Disminución) del efectivo y equivalentes de efectivo		(348.131.125)	(4.583.396)
Diferencias de conversión		17.773.964	9.360.458
Efectivo y equivalentes de efectivo al cierre del período		133.302.505	76.322.953
Efectivo y equivalentes de efectivo	18	133.302.505	76.322.953
Efectivo y equivalentes de efectivo al cierre del período		133.302.505	76.322.953
Transacciones que no afectan el efectivo			
Inversiones en propiedades, planta y equipos no pagadas al cierre del período		31.229.029	-


Las notas 1 a 30 que se acompañan forman parte integrante de los presentes Estados Financieros Separados Condensados Intermedios. Estos Estados Financieros Separados Condensados Intermedios deben ser leídos junto con los Estados Financieros Separados auditados al 30 de abril de 2021.


Véase nuestro informe de fecha
10 de diciembre de 2021

PRICE WATERHOUSE & CO. S.R.L.

(Socio)

C.P.C.E.C.A.B.A. T° 1 F° 17
Hernán Rodríguez Cancelo
Contador Público (UBA)
C.P.C.E.C.A.B.A. T° 371 F° 009


Ignacio Marcó
Por Comisión fiscalizadora


Diego Sebastián Trabucco
Presidente

Índice de las Notas a los Estados Financieros Separados Condensados Intermedios

1. Información general
2. Resumen de políticas contables significativas
3. Nuevas normas contables
4. Información por segmentos
5. Ingresos por contratos con clientes
6. Costos de ingresos
7. Gastos de comercialización
8. Gastos de administración
9. Costos laborales
10. Otros resultados operativos netos
11. Resultados financieros netos
12. Impuesto a las ganancias
13. Propiedades, planta y equipos
14. Activos y pasivos por derecho de uso
15. Inversiones en sociedades a valor patrimonial proporcional
16. Otros créditos
17. Cuentas comerciales por cobrar
18. Inventarios
19. Efectivo y equivalentes de efectivo
20. Partidas del patrimonio
21. Provisiones
22. Deudas financieras
23. Deudas comerciales
24. Otras deudas
25. Instrumentos financieros por categoría
26. Participación en áreas de petróleo y gas
27. Activos y pasivos en moneda distinta del peso argentino
28. Contingencias, compromisos de inversión, garantías y restricciones a la distribución de utilidades
29. Saldos y operaciones con partes relacionadas
30. Hechos posteriores

Véase nuestro informe de fecha
10 de diciembre de 2021

PRICE WATERHOUSE & CO. S.R.L.

(Socio)

C.P.C.E.C.A.B.A. Tº 1 Fº 17

NOTAS A LOS ESTADOS FINANCIEROS SEPARADOS CONDENSADOS INTERMEDIOS al y por el período de seis meses finalizado el 31 de octubre de 2021

NOTA 1 - Información general

PETROLERA ACONCAGUA ENERGIA S.A. (en adelante la “Sociedad” o “PAESA”) es una sociedad anónima constituida el 20 de febrero de 2015. La Sociedad y sus subsidiarias (“ACONCAGUA” o el “Grupo”) son sociedades locales e independientes de energía, y centran su negocio en la explotación de yacimientos hidrocarburíferos.

Los presentes Estados Financieros Separados Condensados Intermedios de ACONCAGUA han sido aprobados para su emisión por el Directorio de la Sociedad con fecha 10 de diciembre de 2021.

Contexto macroeconómico

La Sociedad opera en un contexto económico cuyas variables principales son afectadas por la variabilidad en los precios de los commodities y los efectos de la pandemia por coronavirus (“COVID-19”), produciendo una crisis económica y financiera global con impactos en la actividad de la Sociedad.

La agenda económica del Gobierno nacional está actualmente dominada por la emergencia sanitaria y la crisis económica. En este contexto, el Gobierno nacional implementó una serie de medidas tendientes a disminuir la circulación de la población. Las situaciones mencionadas han afectado significativamente la demanda de hidrocarburos y es incierto cómo evolucionará en el futuro cercano.

La Dirección de la Sociedad monitorea permanentemente la evolución de las situaciones mencionadas precedentemente de manera de tomar medidas acordes a la complejidad del contexto, con el objetivo de asegurar la integridad de su personal, mantener la operación y preservar su situación financiera.

El alcance total y la duración de las medidas de contención de la pandemia por COVID-19 y los efectos del actual rebrote en todo el mundo (cierres de fronteras, cancelaciones de vuelos, aislamiento y cuarentena, entre otros), y su impacto en la economía mundial, aún son inciertos.

Los presentes Estados Financieros Separados Condensados Intermedios de la Sociedad deben ser leídos a la luz de estas circunstancias.

Estacionalidad

La demanda de petróleo crudo no presenta variaciones significativas a lo largo del año, como así el precio de venta del crudo no presenta fluctuaciones por estacionalidad.

Como consecuencia de lo mencionado anteriormente, las operaciones de ACONCAGUA, no se ven afectadas significativamente por las fluctuaciones estacionales en sus volúmenes y precios de ventas.

NOTA 2 - Resumen de políticas contables significativas

A continuación, se detallan las principales políticas contables utilizadas para la preparación de los presentes Estados Financieros Separados Condensados Intermedios.

2.1 Base de preparación

Los Estados Financieros Separados Condensados Intermedios de la Sociedad han sido preparados conforme a las Normas Internacionales de Información Financiera (“NIIF”) emitidas por el Consejo de Normas Internacionales de Contabilidad (“IASB” por su sigla en inglés).

Véase nuestro informe de fecha
10 de diciembre de 2021

PRICE WATERHOUSE & CO. S.R.L.

(Socio)

C.P.C.E.C.A.B.A. Tº 1 Fº 17

La Comisión Nacional de Valores ("CNV"), a través de la Resolución General N° 622/13, estableció la aplicación de la Resolución Técnica N° 26 ("RT26") y sus modificatorias de la Federación Argentina de Consejos Profesionales de Ciencias Económicas, que adoptan las NIIF, emitidas por el IASB, para las entidades incluidas en el régimen de la oferta pública de la Ley N° 17.811 y sus modificatorias, ya sea por su capital o por sus obligaciones negociables, o que hayan solicitado autorización para estar incluidas en el citado régimen. Si bien el art.1 del Capítulo III del Título IV del TO 2013 de CNV exime de la obligatoriedad de la aplicación de la RT 26 a las emisoras registradas como PYMES CNV, la Sociedad ha optado voluntariamente, por la utilización de dicha resolución técnica.

La Sociedad ha preparado los presentes Estados Financieros Separados Condensados Intermedios de acuerdo con el marco contable establecido por la CNV, el cual se basa en la aplicación de las NIIF, en particular de la NIC 34. Por lo tanto, no incluyen la totalidad de la información requerida para presentación de los Estados Financieros Anuales.

Estos Estados Financieros Separados Condensados Intermedios, han sido preparados siguiendo las mismas políticas contables usadas para la preparación de los Estados Financieros Separados auditados al 30 de abril de 2021 y, por lo tanto, deben ser leídos en forma conjunta.

La información correspondiente al período de seis meses finalizado el 31 de octubre de 2020 es parte integrante de los presentes Estados Financieros Separados Condensados Intermedios y se presenta sólo a efectos comparativos. De corresponder, se han reclasificado ciertas cifras de los estados financieros al 31 de octubre de 2020, a los efectos de su presentación comparativa con los del presente período.

Los Estados Financieros Separados Condensados Intermedios correspondientes a los períodos de seis meses finalizados el 31 de octubre de 2021 y 2020 no han sido auditados. La Gerencia de la Sociedad estima que incluyen todos los ajustes necesarios para presentar razonablemente los resultados integrales de cada período. Los resultados integrales de los períodos de seis meses finalizados el 31 de octubre de 2021 y 2020 no necesariamente reflejan la porción de los resultados de la Sociedad por los ejercicios completos.

2.2 Participación en acuerdos conjuntos

Según la NIIF 11 "Acuerdos conjuntos", las inversiones en acuerdos conjuntos se clasifican como operaciones conjuntas o negocios conjuntos. La clasificación depende de los derechos y obligaciones contractuales de cada inversor, más que de la estructura legal del acuerdo conjunto. La Sociedad tiene operaciones conjuntas.

Operaciones conjuntas

La Sociedad reconoce en relación con su participación en una operación conjunta sus activos, ingresos, pasivos y gastos, incluyendo su participación en los activos mantenidos conjuntamente, ingresos de la operación conjunta, pasivos y gastos incurridos conjuntamente. Las operaciones conjuntas se consolidan línea a línea en los estados financieros en función a la participación que tiene PAESA en cada uno de éstos.

2.3 Conversión de transacciones y saldos en moneda extranjera

2.3.1 Moneda funcional y de presentación

Las partidas incluidas en los estados financieros de ACONCAGUA se registran en la moneda del contexto económico primario en el cual opera cada entidad ("moneda funcional"). ACONCAGUA ha definido como su moneda funcional el dólar estadounidense ("USD"), ya que ésta es la moneda que mejor refleja la sustancia económica de las operaciones. Tanto las ventas, como los precios de los principales costos de perforación, son negociados, pactados y perfeccionados en USD o considerando la fluctuación del tipo de cambio respecto de dicha moneda.

La moneda de presentación de los Estados Financieros Separados Condensados Intermedios es el peso argentino.

Véase nuestro informe de fecha
10 de diciembre de 2021

PRICE WATERHOUSE & CO. S.R.L.

(Socio)

C.P.C.E.C.A.B.A. T° 1 F° 17

2.3.2 Transacciones y saldos en moneda extranjera

Las transacciones en moneda extranjera son convertidas a la moneda funcional usando el tipo de cambio vigente en la fecha de cada transacción o valuación, cuando los conceptos de las mismas son remedidos. Las ganancias y pérdidas generadas por las diferencias en el tipo cambio de las monedas extranjeras resultantes de la liquidación de partidas monetarias y de la conversión de partidas monetarias al cierre del período utilizando la tasa de cambio de cierre, son reconocidas dentro de los resultados financieros en el Estado de Resultados Integrales.

2.3.3 Conversión de estados financieros a moneda de presentación

Los resultados y posición financiera de la Sociedad y sus subsidiarias con moneda funcional dólar, se convierten a moneda de presentación de la siguiente manera al cierre de cada período:

- los activos y pasivos son trasladados a los tipos de cambio de cierre;
- los resultados se convierten al tipo de cambio promedio del trimestre en que se registra la transacción.
- los resultados por conversión de moneda funcional a moneda de presentación son reconocidos en "Otros resultados integrales".

2.3.4 Clasificación de Otros resultados integrales dentro del patrimonio de la Sociedad

La Sociedad clasifica y acumula directamente en la cuenta de resultados acumulados, dentro del patrimonio, los otros resultados integrales generados por las diferencias de conversión de los resultados (acumulados al inicio y del ejercicio) de la Sociedad y de las subsidiarias con moneda funcional dólar.

Como consecuencia de la aplicación de la política descrita, la conversión de moneda funcional a una moneda distinta de presentación no modifica la forma en que se miden los elementos subyacentes, preservando los montos, tanto resultados como capital a mantener, medidos en la moneda funcional en la que se generan.

NOTA 3 - Nuevas normas contables

(a) Nuevas normas, interpretaciones y modificaciones a las normas publicadas, vigentes a partir del presente ejercicio:

En el período finalizado al 31 de octubre de 2021, no existen nuevas normas, interpretaciones y modificaciones a las normas publicadas vigentes que deban ser reveladas.

(b) Nuevas normas, interpretaciones y modificaciones a las normas publicadas que aún no son de aplicación efectiva y que no fueron adoptadas anticipadamente:

La gerencia evaluó la relevancia de otras nuevas normas, modificaciones e interpretaciones aún no efectivas y concluyó que las mismas no son relevantes para la Sociedad.

NOTA 4 - Información por segmentos

Los segmentos de negocios fueron definidos en función a la forma regular por la que la gerencia analiza la información en la toma de decisiones. La Sociedad es una empresa integrada de energía de Argentina que participa principalmente en actividades de "Upstream" a través de sus actividades propias y de sus sociedades subsidiarias. Sobre la base de la naturaleza, clientes y riesgos involucrados se ha identificado el siguiente segmento de negocios:

EXPLORACIÓN Y PRODUCCIÓN (E&P): el mismo se encuentra enfocado en la ejecución de todas las actividades relativas a la exploración, desarrollo y explotación de petróleo y gas natural. Obtiene sus ingresos por la venta del petróleo crudo. Se ha determinado que la medida representativa de la toma de decisiones

Véase nuestro informe de fecha
10 de diciembre de 2021

PRICE WATERHOUSE & CO. S.R.L.

(Socio)

C.P.C.E.C.A.B.A. Tº 1 Fº 17

por parte de la gerencia es el “EBITDA ajustado”. El EBITDA ajustado está definido como el resultado operativo de la Sociedad excluyendo los gastos de depreciación, amortización y desvalorización de las propiedades, planta y equipos y activos por derecho de uso.

Los criterios contables utilizados para la medición de los resultados, activos y pasivos de los segmentos son consistentes con los empleados en los Estados Financieros Separados. Los activos y pasivos se asignan en función de las actividades del segmento.

La información de gestión que se utiliza en la toma de decisiones se elabora en forma mensual y contiene la siguiente apertura de segmentos de la Sociedad.

	E&P	
	Período de seis meses finalizado el 31.10.2021	31.10.2020
	(No auditados)	
Ingresos por contratos con clientes	1.144.647.704	298.243.731
Costos de ingresos	(729.976.403)	(204.796.137)
Resultado Bruto	414.671.301	93.447.594
Gastos de comercialización	(49.925.869)	(22.800.562)
Gastos de administración	(97.116.558)	(27.053.458)
Otros resultados operativos netos	56.347.255	198.737
EBITDA ajustado	323.976.129	43.792.311
Depreciaciones de propiedades, planta y equipos	(190.335.144)	(87.733.105)
Depreciación de activos por derecho de uso	(2.048.835)	(1.718.727)
Subtotal	131.592.150	(45.659.521)
Ingresos financieros	27.948.735	1.638.448
Costos financieros	(137.710.690)	(29.146.167)
Otros resultados financieros, netos	21.739.893	18.638.463
Resultado antes de inversiones a valor patrimonial proporcional y del impuesto a las ganancias	43.570.088	(54.528.777)
Resultado de inversiones a valor patrimonial proporcional	42.482.844	122.689
Resultado antes del impuesto a las ganancias	86.052.932	54.406.088
Impuesto a las ganancias	(536.639.736)	14.891.616
Resultado del período	(450.586.804)	(39.514.472)

Al 31 de octubre de 2021 los ingresos por contratos con clientes provienen por ventas realizadas en un 95% en Argentina y un 5% a Singapur, mientras que al 31 de octubre de 2020 corresponden en un 100% a ventas realizadas en Argentina. La asignación de los ingresos se basa en la localización del cliente.

Al 31 de octubre de 2021 los clientes que representan o superan el 10% de los ingresos por las actividades ordinarias de la Sociedad son: YPF S.A. (59%), RAIZEN S.A. (ex Shell) (22%), PAN AMERICAN ENERGY S.L. (14%). Mientras que al 31 de octubre de 2020 son: RAIZEN S.A. (ex Shell) (60%), YPF S.A. (23%).

Véase nuestro informe de fecha
10 de diciembre de 2021

PRICE WATERHOUSE & CO. S.R.L.

(Socio)

C.P.C.E.C.A.B.A. Tº 1 Fº 17

NOTA 5 - Ingresos por contratos con clientes

	Período de seis meses finalizado el 31 de octubre de	
	2021	2020
	(No auditados)	
Venta de petróleo	1.130.386.799	298.243.731
Servicio de recepción de agua industrial	12.572.794	-
Servicio de tratamiento de Slop	1.688.111	-
	1.144.647.704	298.243.731

NOTA 6 - Costos de ingresos

	Período de seis meses finalizado el 31 de octubre de	
	2021	2020
	(No auditados)	
Existencia al inicio (Nota 18)	44.450.992	15.963.563
Consumos y costos de producción (1)	923.738.283	287.642.803
Existencias al cierre (Nota 18)	(56.176.065)	(14.788.791)
Diferencia de conversión	10.090.976	2.498.961
	922.104.186	291.316.536

(1) Gastos imputables al costo de ingresos.

	Período de seis meses finalizado el 31 de octubre de	
	2021	2020
	(No auditados)	
Servicios contratados	259.254.007	20.046.539
Regalías, canon y servidumbre	198.355.005	63.699.069
Depreciación propiedades, planta y equipos	190.078.948	84.801.671
Sueldos, jornales y cargas sociales	113.333.650	61.056.436
Compras	80.961.522	13.002.898
Combustibles, gas y energía eléctrica	55.013.339	24.803.968
Repuestos y reparaciones	14.657.589	5.496.012
Otros gastos de personal	7.078.195	3.840.308
Seguros generales	2.594.667	3.269.115
Depreciación activos por derecho de uso	2.048.835	1.718.727
Otros gastos operativos	362.526	2.750.385
Tasas ambientales	-	3.157.675
Consumos y costos de producción	923.738.283	287.642.803

Véase nuestro informe de fecha
10 de diciembre de 2021

PRICE WATERHOUSE & CO. S.R.L.

(Socio)

C.P.C.E.C.A.B.A. Tº 1 Fº 17

NOTA 7 - Gastos de comercialización

	Período de seis meses finalizado el 31 de octubre de	
	2021	2020
	(No auditados)	
Ingresos brutos	33.208.995	7.909.719
Servicio de transporte de petróleo por ducto	11.282.722	14.389.698
Derechos de exportación	4.467.125	-
Servicio de almacenaje	580.410	322.357
Transporte de crudo por barco	216.732	-
Guías de transporte de crudo	169.885	178.789
	49.925.869	22.800.562

NOTA 8 - Gastos de administración

	Período de seis meses finalizado el 31 de octubre de	
	2021	2020
	(No auditados)	
Honorarios y retribuciones por servicios	36.608.647	7.686.847
Sueldos, jornales y cargas sociales	23.899.494	8.896.662
Impuestos, tasas y contribuciones	16.703.697	2.917.500
Otros gastos de personal	7.090.825	823.001
Comunicaciones	4.177.755	2.019.730
Gastos de oficina	2.771.713	1.196.863
Alquileres	1.665.884	1.259.427
Otros	1.624.381	2.185.354
Movilidad y viáticos	1.453.386	68.073
Publicidad	1.120.776	-
Depreciación propiedades, planta y equipos.	256.196	2.931.434
	97.372.754	29.984.891

NOTA 9 - Costos laborales (incluidos en costos de ingresos y gastos de administración)

	Período de seis meses finalizado el 31 de octubre de	
	2021	2020
	(No auditados)	
Sueldos y jornales	94.879.624	50.219.240
Cargas sociales	42.353.520	19.733.858
	137.233.144	69.953.098

Véase nuestro informe de fecha
10 de diciembre de 2021

PRICE WATERHOUSE & CO. S.R.L.

(Socio)

C.P.C.E.C.A.B.A. T° 1 F° 17

NOTA 10 - Otros resultados operativos netos

	Período de seis meses finalizado el 31 de octubre de	
	2021	2020
	(No auditados)	
Alquiler camionetas	34.505.830	-
Servicio de operación de yacimientos	21.822.596	-
Otros	18.829	(1.985.759)
Venta de materiales de rezago	-	3.316.086
Resultado valuación de stock de materiales	-	(1.131.590)
	56.347.255	198.737

NOTA 11 - Resultados financieros netos

	Período de seis meses finalizado el 31 de octubre de	
	2021	2020
	(No auditados)	
Intereses ganados	27.948.735	1.638.448
Ingresos financieros	27.948.735	1.638.448
Intereses financieros	(127.240.215)	(24.628.307)
Comisiones	(4.594.389)	(714.571)
Actualización de provisiones	(3.832.146)	(2.307.664)
Intereses fiscales	(2.043.940)	(1.495.625)
Costos financieros	(137.710.690)	(29.146.167)
Resultado neto por diferencia de cambio - Ganancia	21.739.893	18.638.463
Otros resultados financieros netos - Ganancia	21.739.893	18.638.463
Resultados financieros netos - Pérdida	(88.022.062)	(8.869.256)

NOTA 12 - Impuesto a las ganancias

Con fecha 16 de junio de 2021, se promulgó la ley 27.630, la cual establece una nueva estructura de alícuotas escalonadas para el impuesto a las ganancias con segmentos en relación al nivel de ganancia neta imponible acumulada.

Las nuevas alícuotas son:

- 25% para las ganancias netas imponibles acumuladas de hasta \$ 5 millones;
- 30% para el segundo tramo, que alcanzará ganancias imponibles de hasta \$ 50 millones;
- 35% para ganancias imponibles superiores a los \$ 50 millones.

Dicha modificación será de aplicación para los ejercicios fiscales iniciados a partir del 1° de enero de 2021.

La Sociedad ha reconocido los efectos del incremento en la tasa del impuesto en la línea impuesto a las ganancias en el Estado de Resultados Integrales Separado Intermedio por el período de seis meses finalizado el 31 de octubre de 2021.

Véase nuestro informe de fecha
10 de diciembre de 2021

PRICE WATERHOUSE & CO. S.R.L.

(Socio)

C.P.C.E.C.A.B.A. T° 1 F° 17

La composición del impuesto a las ganancias incluido en el Estado de Resultados Integrales Separado Condensado Intermedio es la siguiente:

	Período de seis meses finalizado el 31 de octubre de	
	2021	2020
	(No auditados)	
Impuesto a las ganancias del período		
Impuesto a las ganancias (Pérdida)	(33.586.748)	-
Impuesto diferido – (Pérdida) / Ganancia	(503.052.988)	14.891.616
Total impuesto a las ganancias	(536.639.736)	14.891.616

Véase nuestro informe de fecha
10 de diciembre de 2021

PRICE WATERHOUSE & CO. S.R.L.

(Socio)

C.P.C.E.C.A.B.A. Tº 1 Fº 17

NOTA 13 - Propiedades, planta y equipos

	Período de seis meses finalizado el 31 de octubre de					2020
	2021					
	Activos de desarrollo / producción	Maquinaria y equipos	Obras en curso	Otros	Total	
	(No auditados)					
<u>Valores de origen</u>						
Valor al inicio del período	6.815.008.669	151.858.344	124.368.966	489.368.260	7.580.604.239	3.593.714.381
Diferencias de conversión	451.383.977	10.612.524	12.204.696	35.527.533	509.728.730	619.262.488
Altas	-	16.402.515	226.141.569	95.111.060	337.655.144	22.564.576
Transferencias	179.918.436	8.389.988	(198.031.872)	9.723.448	-	-
Valor al cierre del período	7.446.311.082	187.263.371	164.683.359	629.730.301	8.427.988.113	619.262.488
<u>Depreciaciones</u>						
Acumulada al inicio del período	569.211.559	36.522.407	-	104.660.219	710.394.185	337.046.393
Diferencias de conversión	42.436.920	2.625.197	-	7.530.997	52.593.114	64.944.363
Del período	161.911.883	7.272.704	-	21.150.557	190.335.144	87.733.105
Acumulada al cierre del período	773.560.362	46.420.308	-	133.341.773	953.322.443	489.723.861
Valor residual	6.672.750.720	140.843.063	164.683.359	496.388.528	7.474.665.670	3.745.817.584

Véase nuestro informe de fecha
10 de diciembre de 2021

PRICE WATERHOUSE & CO. S.R.L.

(Socio)

C.P.C.E.C.A.B.A. Tº 1 Fº 17

NOTA 14 - Activos y pasivos por derecho de uso

A continuación, se expone la evolución de los activos y pasivos por derecho de uso reconocidos en el Estado de Situación Financiera Separado Condensado Intermedio al 31 de octubre de 2021 y 2020:

Activos por derecho de uso

	Período de seis meses finalizado el 31 de octubre de 2021	Período de seis meses finalizado el 31 de octubre de 2020
	(No auditado)	(No auditado)
	Equipos afectados a la producción	Equipos afectados a la producción
Al inicio del período	3.844.164	5.830.351
Diferencias de conversión	672.826	863.794
Altas, netas	3.277.711	-
Depreciación del período	(2.048.835)	(1.718.727)
Al cierre del período	5.745.866	4.975.418

Pasivos por derecho de uso

	Período de seis meses finalizado el 31 de octubre de 2021	Período de seis meses finalizado el 31 de octubre de 2020
	(No auditado)	(No auditado)
Al inicio del período	3.430.493	5.605.896
Altas netas	2.533.399	
Intereses devengados (i)	4.643	23.201
Pagos	(848.561)	(1.727.100)
Diferencias de cambio y conversión	173.164	286.548
Al cierre del período	5.293.138	4.188.545

	31.10.2021	30.04.2021
No Corriente	-	-
Corriente	5.293.138	3.430.493
	5.293.138	3.430.493

(i) Incluidos en Costos financieros en el Estado de Resultados Integrales Separado Condensado Intermedio al 31 de octubre de 2021.

NOTA 15 – Inversiones en sociedades a valor patrimonial proporcional

A continuación, se expone el resultado de inversiones en sociedades a valor patrimonial proporcional reconocido en el Estado de Resultados Integrales Separados Condensados Intermedios:

	Período de seis meses finalizado el 31 de octubre de	
	2021	2020
	(No auditados)	
Resultado de inversiones a valor patrimonial proporcional	42.482.844	122.689
	42.482.844	122.689

Véase nuestro informe de fecha
10 de diciembre de 2021

PRICE WATERHOUSE & CO. S.R.L.

(Socio)

C.P.C.E.C.A.B.A. Tº 1 Fº 17

La evolución de las inversiones en sociedades a valor patrimonial proporcional se expone a continuación:

	Período de seis meses finalizado el 31 de octubre de	
	2021	2020
	(No auditados)	
Al inicio del período	4.028.694	3.394.197
Diferencia de conversión	1.649.532	703.342
Aportes irrevocables a Aconcgua Energía Servicios S.A.	-	900.457
Resultado de inversiones a valor patrimonial proporcional	42.482.844	122.689
Al cierre del período	48.161.070	5.120.685

NOTA 16 - Otros créditos

	AI 31.10.2021	AI 30.04.2021
	(No auditados)	
Corrientes		
Créditos fiscales	72.735.222	53.499.983
Impuesto a las Ganancias	33.473.079	13.354.541
UT PAESA - Crown Point	23.797.639	-
Gastos pagados por adelantado	7.723.621	-
Canon explotación a devengar	3.956.139	14.356.102
Anticipo accionistas	2.550.000	-
Diversos	1.825.987	4.108.929
Anticipos y préstamos al personal	1.058.470	1.300.000
	147.122.157	86.619.555

Los otros créditos son medidos a costo amortizado, el cual no difiere significativamente de su valor razonable.

NOTA 17 - Cuentas comerciales por cobrar

	AI 31.10.2021	AI 30.04.2021
	(No auditados)	
Corrientes		
Comunes (Nota 25)	250.292.015	222.856.270
	250.292.015	222.856.270

El importe en libros de las cuentas comerciales por cobrar se aproxima a su valor razonable debido a su vencimiento en el corto plazo.

La siguiente tabla detalla la antigüedad de las cuentas comerciales por cobrar:

	Total	No vencidos	Vencidos	
			1 - 180 días	> 180 días
AI 31 de octubre de 2021				
Cuentas comerciales por cobrar	250.292.015	247.926.708	2.365.307	-
Valor neto	250.292.015	247.926.708	2.365.307	-
AI 30 de abril de 2021				
Cuentas comerciales por cobrar	222.856.270	222.856.270	-	-
Valor neto	222.856.270	222.856.270	-	-

Véase nuestro informe de fecha
10 de diciembre de 2021

PRICE WATERHOUSE & CO. S.R.L.

(Socio)

C.P.C.E.C.A.B.A. Tº 1 Fº 17

NOTA 18 - Inventarios

	Al 31.10.2021	Al 30.04.2021
	(No auditados)	
Hidrocarburos	35.356.919	31.970.691
Materiales y repuestos	20.819.146	12.480.301
	56.176.065	44.450.992

NOTA 19 - Efectivo y equivalentes de efectivo

	Al 31.10.2021	Al 30.04.2021
	(No auditados)	
Caja y fondos fijos	194.937	147.845
Bancos	91.443.792	59.085.936
Fondos comunes de inversión	41.663.776	404.425.885
	133.302.505	463.659.666

NOTA 20 - Partidas del patrimonio
20.1 Capital Social

Al 31 de octubre 2021, el capital social asciende a \$2.000.000, encontrándose totalmente suscripto, integrado e inscripto. El mismo está compuesto por 2.000.000 de acciones ordinarias nominativas no endosables de valor nominal \$1 y un voto por acción.

20.2 Distribución de dividendos

El Directorio de ACONCAGUA, aprobó con fecha 9 de agosto de 2021 la constitución de la reserva para futuros dividendos por \$ 1.315.321.368 y la distribución de dividendos en efectivo de \$ 8.000.000, los cuales fueron pagados y ratificados como dividendos en efectivo por la Asamblea Ordinaria de Accionistas celebrada el 9 de agosto de 2021.

20.3 Resultado por acción

El resultado por acción básico se calcula dividiendo el resultado atribuible a los tenedores de instrumentos ordinarios de patrimonio de la Sociedad entre el número promedio ponderado de acciones ordinarias en circulación durante el período.

	Período de seis meses finalizado el 31 de octubre de	
	2021	2020
	(No auditado)	
Pérdida del período atribuible a los propietarios de la sociedad	(450.586.804)	(39.514.472)
Acciones ordinarias en circulación	2.000.000	2.000.000
Pérdida por acción básica y diluida (\$ por acción)	(225,29)	(19,76)

No existen diferencias entre el cálculo del resultado por acción básico y el resultado por acción diluido por no tener la Sociedad elementos dilusivos.

Véase nuestro informe de fecha
10 de diciembre de 2021

PRICE WATERHOUSE & CO. S.R.L.

(Socio)

C.P.C.E.C.A.B.A. Tº 1 Fº 17

NOTA 21 - Provisiones

	AI 31.10.2021	AI 30.04.2021
	(No auditados)	
No corrientes		
Provisión para abandono de pozos	77.120.955	68.650.031
	77.120.955	68.650.031

	AI 31.10.2021	AI 30.04.2021
	(No auditados)	
Corrientes		
Provisión para contingencias	18.505.439	868.053
	18.505.439	868.053

La evolución de las provisiones es *Abandono de pozos* es la que se indica a continuación:

	Período de seis meses finalizado el 31 de octubre de	
	2021	2020
	(No auditado)	
Saldo al inicio del período	68.650.031	52.854.423
Diferencias de conversión	4.638.778	9.262.453
Altas	3.832.146	2.307.664
Saldo al cierre del período	77.120.955	64.424.540

Al 31 de octubre de 2021 y 30 de abril de 2021, la provisión relacionada con el abandono de pozos fue estimada utilizando tasas de descuento en dólares que oscilan entre el 10,66% y el 11,56%.

Otras contingencias

	Período de seis meses finalizado el 31 de octubre de	
	2021	2020
	(No auditado)	
Saldo al inicio del período	868.053	347.978
Altas	17.421.720	-
Reestimaciones	215.666	-
Saldo al cierre del período	18.505.439	347.978

Véase nuestro informe de fecha
10 de diciembre de 2021

PRICE WATERHOUSE & CO. S.R.L.

(Socio)

C.P.C.E.C.A.B.A. Tº 1 Fº 17

NOTA 22 - Deudas financieras

	Al 31.10.2021	Al 30.04.2021
	(No auditado)	
No corrientes		
Obligaciones negociables (1)	479.745.893	718.183.198
Otros préstamos	73.530.938	68.988.711
Préstamo sindicado de bancos	-	79.938.648
Préstamos bancarios	18.395.182	18.398.413
Préstamos prendarios	22.896.321	23.753.168
	594.568.334	909.262.138
Corrientes		
Obligaciones negociables (1)	273.908.902	6.682.178
Préstamo sindicado de bancos	175.019.199	186.907.387
Cheques diferidos (2)	105.173.902	235.883.059
Documentos a pagar	15.675.000	-
Préstamos bancarios	11.275.524	8.759.033
Préstamos prendarios	7.737.332	6.391.281
	588.789.859	444.622.938

(1) Ver último párrafo de la presente nota.

(2) Los plazos de vencimiento de los cheques diferidos emitidos son: al 30 de noviembre de 2021 \$ 62.502.666; con vencimientos entre el 1 de diciembre de 2021 al 28 de febrero de 2022 \$ 33.483.977; con vencimientos entre el 1 de marzo al 31 de mayo del 2022 \$ 8.989.545; y con vencimientos entre el 1 de junio y el 31 de julio de 2022 \$ 197.714.

La evolución de las deudas financieras se expone a continuación:

	Período de seis meses finalizado el 31 de octubre de	
	2021	2020
	(No auditado)	
Saldo al inicio del ejercicio	1.353.885.076	328.084.023
Tomas de préstamos	23.969.282	-
Cancelaciones de capital	(116.970.731)	(11.501.889)
Intereses devengados	99.027.851	24.628.307
Devengamiento comisiones deudas financieras	(2.565.014)	-
Intereses pagados	(95.181.017)	(2.701.238)
Emisión/(Cancelación) cheques diferidos	(140.231.234)	(5.466.316)
Diferencias de cambio y conversión	61.423.980	45.712.909
Saldo al cierre del período	1.183.358.193	378.755.796

Véase nuestro informe de fecha
10 de diciembre de 2021

PRICE WATERHOUSE & CO. S.R.L.

(Socio)

C.P.C.E.C.A.B.A. Tº 1 Fº 17

A continuación, se detallan los principales préstamos bancarios y financieros:

Prestamista	31.10.2021	Tasa de Interés	Moneda Contrato	Fecha de vencimiento Final
Sindicado de Bancos (1) (3)	175.019.199	10%	USD	17/09/2022
Banco del Chubut (2)	13.212.373	52%	AR\$	11/10/2024
Banco ICBC Créditos Prendarios	141.938	24%	AR\$	10/02/2022
Banco ICBC Créditos Prendarios	450.915	61%	AR\$	16/05/2022
Banco ICBC Créditos Prendarios (5)	2.030.293	57%	AR\$	27/09/2024
Banco ICBC Créditos Prendarios (5)	2.030.293	57%	AR\$	27/09/2024
Banco ICBC Créditos Prendarios (5)	2.030.293	57%	AR\$	27/09/2024
Banco Galicia	15.000.000	20%	AR\$	20/11/2023
Banco Galicia	1.458.333	35%	AR\$	28/03/2022
Banco Santander Río Prendarios (4)	2.557.031	23%	AR\$	01/01/2025
Banco Santander Río Prendarios (4)	3.835.547	23%	AR\$	11/01/2025
Banco Santander Río Prendarios (4)	14.345.962	23%	AR\$	22/12/2024
Mercedes Benz Créditos Prendarios (6)	3.211.381	60%	AR\$	05/08/2024
Obligaciones Negociables Pyme Clase I	199.053.618	6%	USD	27/11/2022
Obligaciones Negociables Pyme Clase III	222.893.703	6%	USD	18/04/2024
Obligaciones Negociables Pyme Clase IV	331.707.474	40%	AR\$	18/04/2024

- (1) Con fecha 17 de septiembre de 2018, la Sociedad como prestataria, celebro un préstamo sindicado en el cual participaron Banco de Servicios y Transacciones S.A., Banco Ciudad de Buenos Aires, Banco Chubut S.A., Banco BICA S.A. y HSBC Bank Argentina S.A. El mismo se encuentra estructurado bajo un fideicomiso de garantía por un monto de hasta USD 8.000.000, con un plazo original de 42 meses con una tasa de interés fija del 10%. El mismo cuenta con las siguientes garantías, (i) cesión de contrato de venta de crudo de RAIZEN S.A. (ex Shell) y TRAFIGURA ARGENTINA S.A., (ii) prenda sobre las acciones de la sociedad y (iii) garantía personal de sus accionistas. A la fecha, ACONCAGUA ha tomado un monto de USD 4.850.000 con un saldo remanente de USD 1.755.106. La amortización es a través del Sistema Alemán, mediante cuotas fijas mensuales de capital (USD 134 mil), y un interés calculado sobre el remanente de este.
- (2) Tasa de interés; variable Badlar + 5 puntos porcentuales, TNA 53,71%, TEM 4,41%, TEA 69,14%, CFT 98,35% (Tasa variable Bancos Privados).
- (3) La Sociedad debe cumplir con determinadas obligaciones de hacer y no hacer y mantener ciertos ratios y covenants de cobertura, de acuerdo a las condiciones establecidas en la cláusula novena y el Anexo F de la Propuesta de Préstamo Sindicado PAESA N°1/2018. A la fecha de emisión de los Estados Financieros anuales, Petrolera Aconcagua Energía S.A. no alcanzó dos covenants de cobertura previstos lo cual no implica un supuesto de incumplimiento. Con fecha 29 de julio de 2021, el Agente Administrativo del préstamo, notificó a la Sociedad la aceptación de la mayoría de los Bancos de la dispensa solicitada por los dos ratios mencionados.
- (4) La Sociedad ha adquirido nueve rodados para el desarrollo de la actividad, a través de préstamos prendarios del Banco Santander Río, pagaderos en 48 meses, con una tasa nominal anual del 23%.
- (5) La Sociedad ha adquirido tres rodados para el desarrollo de la actividad, a través de préstamos prendarios del Banco ICBC, pagaderos en 36 meses, con una tasa nominal anual del 57%.
- (6) La Sociedad ha adquirido un rodado para el desarrollo de la actividad, a través de un préstamo prendario de Mercedes Benz Compañía Financiera Argentina S.A., pagadero en 36 meses, con una tasa nominal anual del 60%.

Véase nuestro informe de fecha
10 de diciembre de 2021

PRICE WATERHOUSE & CO. S.R.L.

(Socio)

C.P.C.E.C.A.B.A. Tº 1 Fº 17

Emisión de Obligaciones Negociables:

Con fecha 4 de diciembre de 2019, la Comisión Nacional de Valores autorizó a PETROLERA ACONCAGUA ENERGÍA S.A. mediante la Resolución RESFC-2019-20579-APN-DIR#CNV el ingreso al régimen de la oferta pública y la creación de un Programa Global de Emisión de Obligaciones Negociables simples, no convertibles en acciones, bajo el régimen PYME CNV por un monto de hasta AR\$ 500.000.000 (pesos argentinos quinientos millones) o su equivalente en otras monedas. Con fecha 26 de octubre de 2020 se autorizó la ampliación de monto del Programa Global de Obligaciones Negociables PYMES (no convertibles en acciones) por hasta V/N \$ 900.000.000 (pesos argentinos novecientos millones) o su equivalente en otras monedas, mediante la Disposición N°DI-2020-49-APN-GE#CNV.

Con fecha 27 de noviembre de 2020, la Sociedad emitió Obligaciones Negociables PYME CNV Clase I por un valor nominal de USD 2.000.000 con un precio de emisión del 100%, cuyo vencimiento opera el 27 de noviembre de 2022. Las ON PYME Clase I devengan intereses a una tasa fija del 5,89%. Los intereses son pagaderos en forma trimestral y el capital será amortizado en tres cuotas trimestrales a partir del mes 18 contado desde la fecha de emisión.

Las ON PYME CNV Clase I serán pagaderas en Pesos considerando el promedio aritmético simple del tipo de cambio mayorista del dólar estadounidense de los últimos tres (3) días hábiles previos al quinto día hábil anterior a la fecha de pago de amortizaciones de las ON Clase I o la fecha de pago de intereses de las ON Clase I (la "fecha de cálculo"), según corresponda, conforme el mismo es informado por el BCRA de conformidad con la Comunicación "A" 3500.

Al 31 de julio de 2021, la Sociedad había aplicado en su totalidad los fondos obtenidos por las ON Clase I conforme al destino del programa. Con fecha 10 de agosto de 2021 el Directorio de la Sociedad aprobó dicha aplicación de fondos dando cumplimiento a los requerido por el artículo 25 del título II, Capítulo V, Sección IV, del Texto Normativo Ordenado 2013 de la Comisión Nacional de Valores.

Con fecha 19 de abril de 2021, la Sociedad emitió Obligaciones Negociables PYME CNV Clase III por un valor nominal de USD 2.258.700 con un precio de emisión del 100%, cuyo vencimiento opera el 18 de abril de 2024. Las ON PYME Clase III devengan intereses a una tasa fija del 6%. Los intereses son pagaderos en forma trimestral y el capital será amortizado en ocho cuotas trimestrales a partir del mes 15 contado desde la fecha de emisión.

Con fecha 19 de abril de 2021, la Sociedad emitió Obligaciones Negociables PYME CNV Clase IV por un valor nominal de AR\$ 330.957.446 con un precio de emisión del 100%, cuyo vencimiento opera el 18 de abril de 2024. Las ON PYME Clase IV devengan intereses a una tasa variable Badlar + 6%. Los intereses son pagaderos en forma trimestral y el capital será amortizado en ocho cuotas trimestrales a partir del mes 15 contado desde la fecha de emisión.

Los fondos obtenidos por la emisión de las mencionadas ON serán utilizados para inversiones en activos físicos y bienes de capital situados en el país, incluyendo inversiones en infraestructura de producción y desarrollos integrales de petróleo y gas. Al 31 de agosto de 2021, la sociedad aplico en su totalidad los fondos obtenidos por las ON Clase III, y aplicó parcialmente los fondos obtenidos por las ON Clase IV por un monto de AR\$ 184.953.407, conforme al destino del programa. Con fecha 2 de septiembre de 2021 el Directorio de la Sociedad aprobó dicha aplicación de fondos dando cumplimiento a los requerido por el artículo 25 del título II, Capítulo V, Sección IV, del Texto Normativo Ordenado 2013 de la Comisión Nacional de Valores.

Con fecha 25 de octubre de 2021 se autorizó la ampliación de monto del Programa Global de Obligaciones Negociables PYMES (no convertibles en acciones) por hasta V/N \$ 1.500.000.000 (pesos argentinos mil quinientos millones) o su equivalente en otras monedas, mediante la Disposición N°DI-2021-50-APN-GE#CNV.

Véase nuestro informe de fecha
10 de diciembre de 2021

PRICE WATERHOUSE & CO. S.R.L.

(Socio)

C.P.C.E.C.A.B.A. T° 1 F° 17

NOTA 23 - Deudas comerciales

	AI 31.10.2021	AI 30.04.2021
	(No auditado)	
<u>Corrientes</u>		
Proveedores comunes	312.504.979	193.827.995
	312.504.979	193.827.995

El importe en libros de las deudas comerciales corrientes se aproxima a su valor razonable debido a su vencimiento en el corto plazo.

NOTA 24 - Otras deudas

	AI 31.10.2021	AI 30.04.2021
	(No auditado)	
<u>No Corriente</u>		
Bono adquisición áreas	79.776.000	126.773.800
	79.776.000	126.773.800
<u>Corriente</u>		
Bono adquisición áreas	79.775.994	60.346.200
Con partes relacionadas (Nota 29)	59.515.585	-
Tarjeta de crédito corporativa	6.299.907	4.067.015
Otras deudas diversas	3.861.471	83.959.960
	149.452.957	148.373.175

El importe en libros de otras deudas corrientes se aproxima a su valor razonable debido a su vencimiento en el corto plazo.

NOTA 25 - Instrumentos financieros por categoría

A continuación, se presentan los instrumentos financieros por categoría:

AI 31 de octubre de 2021	Valor razonable con cambios en resultados	Costo amortizado	TOTAL
Activos			
Efectivo y equivalentes de efectivo (Nota 19)	41.663.776	91.638.729	133.302.505
Cuentas comerciales por cobrar (Nota 17)	-	250.292.015	250.292.015
Otros créditos	-	13.505.742	13.505.742
Total	41.663.776	355.436.486	397.100.262
AI 31 de octubre de 2021		Costo amortizado	
Pasivos			
Deudas financieras		1.183.358.193	
Deudas comerciales		312.504.979	
Otras deudas		229.228.957	
Pasivos por derecho de uso		5.293.138	
Total		1.730.385.267	

Véase nuestro informe de fecha
10 de diciembre de 2021

PRICE WATERHOUSE & CO. S.R.L.

(Socio)

C.P.C.E.C.A.B.A. Tº 1 Fº 17

Al 30 de abril de 2021	Valor razonable con cambios en resultados	Costo amortizado	TOTAL
Activos			
Efectivo y equivalentes de efectivo (Nota 19)	404.425.885	59.233.781	463.659.666
Cuentas comerciales por cobrar (Nota 17)	-	222.856.270	222.856.270
Otros créditos	-	18.465.031	18.465.031
Total	404.425.885	300.555.082	704.980.967

Al 30 de abril de 2021	Costo amortizado
Pasivos	
Deudas financieras	1.353.885.076
Otras deudas	275.146.975
Deudas comerciales	193.827.995
Pasivos por derecho de uso	3.430.493
Total	1.826.290.539

Al 31 de octubre de 2021 la Sociedad presenta un capital de trabajo negativo de \$ 621 millones generado principalmente por la actividad de financiamiento para desarrollar el negocio, el cual es monitoreado en forma permanente por el Directorio y la Gerencia. La Sociedad cuenta con distintas alternativas que le permitirán atender adecuadamente los compromisos asumidos.

Estimación del valor razonable

Al 31 de octubre y 30 de abril de 2021 el valor razonable de los activos y pasivos financieros de ACONCAGUA no difiere significativamente de su valor de libros. Asimismo, no se han producido transferencias entre las diferentes jerarquías utilizadas para determinar el valor razonable de los instrumentos financieros de ACONCAGUA durante los períodos de seis meses finalizados el 31 de octubre de 2021 y 2020.

Los instrumentos financieros valuados a valor razonable pueden ser clasificados dentro de los siguientes niveles de jerarquía, de acuerdo a la forma en que se estima el valor razonable:

- Nivel 1: precios de cotización (no ajustados) en mercados activos para activos o pasivos idénticos.
- Nivel 2: datos distintos a precios de cotización incluidos en el nivel 1 que sean observables para el activo o pasivo, ya sea directamente (es decir, precios) o indirectamente (es decir, que se deriven de precios).
- Nivel 3: datos sobre el activo o el pasivo que no están basados en datos observables en el mercado (es decir, información no observable).

Véase nuestro informe de fecha
10 de diciembre de 2021

PRICE WATERHOUSE & CO. S.R.L.

(Socio)

C.P.C.E.C.A.B.A. Tº 1 Fº 17

La siguiente tabla presenta la clasificación de acuerdo al nivel de jerarquía de los activos y pasivos financieros valuados a valor razonable al 31 de octubre y 30 de abril de 2021:

Al 31 de octubre de 2021

	Nivel 1	
	31.10.2021	30.04.2021
Efectivo y equivalente de efectivo	41.663.776	404.425.885
Total	41.663.776	404.425.885

NOTA 26 - Participación en áreas de petróleo y gas

ACONCAGUA reconoce en sus estados financieros los activos, pasivos, ingresos de actividades ordinarias y gastos relativos a su participación en las operaciones conjuntas en los diferentes acuerdos conjuntos en los que participa al 31 de octubre de 2021, y a aquellas áreas hidrocarburíferas en las que es el único participante las que se detallan a continuación:

Cuenca	Provincia	Área	Participación	Fin de Concesión	Operador
Cuyana	Mendoza	Puesto Pozo Cercado Oriental	100% Aconcagua	Agosto 2043	Aconcagua
		Chañares Herrados	50% Aconcagua 50% Crown Point	Marzo 2046	Aconcagua
Neuquina	Mendoza	Atuel Norte Explotación	100% Aconcagua	Agosto 2043	Aconcagua
	Rio Negro (1)	Catriel Oeste	90 % Aconcagua 10% EDHIPSA	Diciembre 2028 (+10 años)	Aconcagua
		Catriel Viejo	90% Aconcagua 10% EDHIPSA	Diciembre 2028 (+10 años)	Aconcagua
		Tres Nidos	90% Aconcagua 10% EDHIPSA	Diciembre 2028 (+10 años)	Aconcagua
		Loma Guadalosa	90% Aconcagua 10% EDHIPSA	Diciembre 2028 (+10 años)	Aconcagua

(1) Régimen de Aportes y Recupero en Concesiones de Rio Negro.

Independientemente de la participación de ACONCAGUA y EDHIPSA en las Áreas, durante el período de concesión, ACONCAGUA aportará el 100% (cien por ciento) de las erogaciones que se realicen en dichas Áreas. La porción correspondiente a EDHIPSA será recuperada por ACONCAGUA del resultado que le correspondiera a EDHIPSA de la explotación de las mismas.

Véase nuestro informe de fecha
10 de diciembre de 2021

PRICE WATERHOUSE & CO. S.R.L.

(Socio)

C.P.C.E.C.A.B.A. Tº 1 Fº 17

NOTA 27 - Activos y pasivos en moneda distinta del peso argentino (a)

Rubro	Clase (b)	31.10.2021 (No auditado)		30.04.2021	
		Monto en moneda distinta del AR\$	Monto en moneda argentina a 99,72 (c)	Monto en moneda distinta del AR\$	Monto en moneda argentina a 93,56 (d)
Activo					
Activo Corriente					
Cuentas comerciales por cobrar	USD	2.509.948	250.292.015	2.252.144	210.710.608
Efectivo y equivalentes de efectivo	USD	245.464	24.477.670	250.521	23.438.739
Total activo		2.755.412	274.769.685	2.502.665	234.149.347
Pasivo					
Pasivo no corriente					
Deudas financieras	USD	2.626.958	261.960.245	5.850.485	547.371.333
Otras deudas	USD	800.000	79.776.000	1.355.000	126.773.800
Pasivo corriente					
Deudas financieras	USD	4.096.843	408.537.213	2.022.516	189.226.563
Otras deudas	USD	800.000	79.776.000	645.000	60.346.200
Deudas comerciales	USD	427.303	41.315.927	244.927	22.915.328
Total pasivo		8.751.104	871.365.385	10.117.928	946.633.224

(a) Información presentada a efectos de dar cumplimiento a las disposiciones establecidas por CNV. Se considera moneda extranjera a aquella que difiere de la moneda de presentación de la Sociedad.

(b) USD = Dólar estadounidense.

(c) Cotización del dólar estadounidense: Tipo de cambio Banco de la Nación Argentina divisa al 31 de octubre de 2021.

(d) Cotización del dólar estadounidense: Tipo de cambio Banco de la Nación Argentina divisa al 30 de abril de 2021.

NOTA 28 - Contingencias, compromisos de inversión, garantías y restricciones a la distribución de utilidades
Contingencias

La Sociedad posee pasivos contingentes con respecto a los reclamos que surgen en el curso normal de sus operaciones. En base a la evaluación de la gerencia y al asesoramiento de sus abogados, la Sociedad no prevé incurrir en gastos significativos derivados de pasivos contingentes que no se encuentren provisionados en los presentes Estados Financieros Separados Condensados Intermedios.

Principales compromisos de inversión y garantías
i) Principales compromisos de inversión en las áreas en las que participa:

Como consecuencia del proceso de licitación, mediante el cual la Sociedad adquirió los derechos de explotación y exploración de las áreas que se detallan a continuación, al 31 de octubre de 2021, se encuentra pendiente de pago USD 1.600.000 correspondiente al bono de adquisición del área Catriel Oeste (Nota 23).

Véase nuestro informe de fecha
10 de diciembre de 2021

PRICE WATERHOUSE & CO. S.R.L.

(Socio)

C.P.C.E.C.A.B.A. Tº 1 Fº 17

Asimismo, asumió los siguientes compromisos de inversión en las áreas que posee:

Área	Normativa	Plazos	Compromisos de inversión
Puesto Pozo Cercado Oriental	Art. 3 Decreto Provincial N° 1354/18	10 años hasta agosto de 2028	Se prevé un plan de desarrollo de USD 28,24 millones. Se ha realizado la actividad comprometida hasta el año 2021.
Atuel Norte Explotación	Art. 3 Decreto Provincial N° 1355/18	10 años hasta agosto de 2028	Se prevé un plan de desarrollo de USD 3,61 millones.
Chañares Herrados	Art. 3 Decreto Provincial N° 224/21	10 años hasta marzo de 2031	Se prevé un plan de desarrollo de USD 42,55 millones (a su % de participación)
Catriel Oeste	Art. 6 Decreto Provincial N° 1523/19	5 años hasta diciembre de 2023	Se prevé un plan de desarrollo de USD 14,67 millones.
Catriel Viejo	Art. 7 Decreto Provincial N° 1523/19	5 años hasta diciembre de 2023	Se prevé un plan de desarrollo de USD 11,83 millones.
Loma Guadaluza	Art. 8 Decreto Provincial N° 1523/19	5 años hasta diciembre de 2023	Se prevé un plan de desarrollo de USD 9,47 millones.
Tres Nidos	Art. 9 Decreto Provincial N° 1523/19	5 años hasta diciembre de 2023	Se prevé un plan de desarrollo de USD 1,71 millones.

Estas inversiones podrían ser revisadas razonablemente según el contexto macroeconómico del país y a la economicidad de las mismas.

ii) Principales garantías otorgadas:

Con fecha 17 de septiembre de 2018, ACONCAGUA como prestataria, celebro un préstamo sindicado en el cual participaron Banco de Servicios y Transacciones S.A., Banco Ciudad de Buenos Aires, Banco Chubut S.A., Banco BICA S.A. y HSBC Bank Argentina S.A. El mismo se encuentra estructurado por un monto de hasta USD 8.000.000 el cual cuenta con las siguientes garantías, (i) cesión de contrato de venta de crudo de RAIZEN S.A. (ex Shell) y TRAFIGURA ARGENTINA S.A., (ii) prenda sobre las acciones de la sociedad y (iii) garantía personal de sus accionistas. A la fecha, ACONCAGUA ha tomado un monto de USD 4.850.000.

Con fecha 28 de mayo de 2019, la Sociedad celebró un contrato con el Banco del Chubut S.A., constituyendo en garantía, un derecho real de prenda sobre ciertos activos fijos de la Sociedad, cuyo valor residual al 31 de octubre de 2021 asciende a \$ 13.212.373.

Con fecha 11 de marzo de 2021, la provincia de Mendoza adjudicó mediante el Decreto 224/2021, la concesión Chañares Herrados a favor de la UTE PETROLERA ACONCAGUA ENERGÍA S.A.- CROWN POINT ENERGÍA S.A., cada una con el 50% de participación, con el objeto de realizar trabajos de explotación y desarrollo de hidrocarburos por el término de veinticinco (25) años. PAESA fue designado operador de la concesión desde el inicio de las operaciones. El compromiso de inversión asciende a USD 85,68 millones durante los primeros 10 años de la concesión de acuerdo con el plan de explotación ofertado y aprobado por la Autoridad de Aplicación. Los concesionarios constituyeron una garantía de fiel cumplimiento por un monto equivalente al 10% del total de la inversión comprometida que debe mantener activa hasta completar la inversión.

Con fecha 26 de marzo de 2021, con el objeto de garantizar las Obligaciones Negociables Pyme CNV Clase III y Clase IV, se constituyó el Fideicomiso en Garantía Aconcagua Clase III y IV N°1/2021 el cual cedió ciertos derechos bajo el contrato de venta de petróleo crudo celebrado entre la ACONCAGUA, en calidad de vendedor, e YPF S.A., en calidad de comprador.

Véase nuestro informe de fecha
10 de diciembre de 2021

PRICE WATERHOUSE & CO. S.R.L.

(Socio)

C.P.C.E.C.A.B.A. T° 1 F° 17

Restricciones a la distribución de utilidades

De acuerdo con la Ley General de Sociedades, el Estatuto Social y la Resolución General N° 622/13 de la Comisión Nacional de Valores debe transferirse a la Reserva Legal el 5% de las ganancias del ejercicio y previa absorción de las pérdidas acumuladas, si las hubiera, hasta que la Reserva alcance el 20% del capital ajustado.

La Resolución General de la CNV 609/12 establece que la diferencia entre el saldo inicial de los resultados no asignados expuesto en los estados financieros del primer cierre de ejercicio de aplicación de las NIIF y el saldo final de los resultados no asignados al cierre del último ejercicio bajo vigencia de las normas contables anteriores sea destinada a una Reserva Especial. Dicha reserva no podrá desafectarse para efectuar distribuciones en efectivo o en especie entre los accionistas o propietarios de la entidad y sólo podrá ser desafectada para su capitalización o para absorber eventuales saldos negativos de la cuenta "Resultados no asignados". La Asamblea Ordinaria de Accionistas deberá tratar la constitución de la mencionada reserva y las restricciones para su utilización.

NOTA 29 - Saldos y operaciones con partes relacionadas

Petrolera Aconcagua Energía S.A. ejerce control sobre Aconcagua Energía Servicios S.A. y Aconcagua Energías Renovables S.A. (Ex Aconcagua Inversora S.A.), de las cuales posee el 52% y 85% de las acciones y votos, respectivamente.

A continuación, se detallan los saldos con partes relacionadas:

	<u>31.10.2021</u>	<u>30.04.2021</u>
	(No auditado)	
Otros créditos		
Anticipo a accionistas (Nota 16)	2.550.000	-
	2.550.000	-

	<u>31.10.2021</u>	<u>30.04.2021</u>
	(No auditado)	
Otras deudas		
Aconcagua Energía Servicios S.A.	59.515.585	18.597.279
Aconcagua Energía Servicios S.A. (1)	14.884.902	-
	74.400.487	18.597.279

(1) Corresponde al saldo adeudado por UT PAESA – Crown Point.

	<u>31.10.2021</u>	<u>30.04.2021</u>
	(No auditado)	
Deudas financieras		
Otros préstamos (Nota 22)	73.530.938	68.988.711
	73.530.938	68.988.711

Véase nuestro informe de fecha
10 de diciembre de 2021

PRICE WATERHOUSE & CO. S.R.L.

(Socio)

C.P.C.E.C.A.B.A. T° 1 F° 17

A continuación, se detallan las principales operaciones con partes relacionadas:

	Por el período de seis meses finalizado el 31 de octubre de	
	2021	2020
	(No auditados)	
Compras de productos y servicios		
Eile SAS	-	171.031
Syatsa S.A.	1.293.743	727.667
Ariscas S.A.	1.126.150	808.585
	2.419.893	1.707.283
Otros servicios prestados		
Aconcagua Energía Servicios S.A.	34.505.829	-
	34.505.829	-

NOTA 30 - Hechos posteriores

Con fecha de 3 de diciembre de 2021, la Sociedad emitió Obligaciones Negociables PYME CNV Clase V por un valor nominal de USD 5.948.315, cuyo vencimiento opera el 3 de diciembre de 2024, a una tasa de corte de 6%. Los intereses son pagaderos en forma trimestral y el capital será cancelado en cinco cuotas trimestrales, a partir del mes 24 contado desde la fecha de emisión. Los fondos provenientes de dicho programa se encontrarán destinados a inversiones productivas en las concesiones petroleras con la finalidad de desarrollar reservas comprobadas de hidrocarburos.


Asimismo, a la fecha de emisión de los presentes Estados Financieros Separados Condensados Intermedios, no se han producido otros hechos, situaciones o circunstancias, que los mencionados en los presentes Estados Financieros Separados Condensados Intermedios, que afecten o puedan afectar significativamente la situación patrimonial, económica, financiera o requieran alguna mención adicional en los Estados Financieros de la Sociedad.


Véase nuestro informe de fecha
10 de diciembre de 2021

PRICE WATERHOUSE & CO. S.R.L.

(Socio)

C.P.C.E.C.A.B.A. T° 1 F° 17
Hernán Rodríguez Cancelo
Contador Público (UBA)
C.P.C.E.C.A.B.A. T° 371 F° 009


Ignacio Marcó
Por Comisión fiscalizadora


Diego Sebastián Trabucco
Presidente



INFORME DE REVISIÓN SOBRE ESTADOS FINANCIEROS SEPARADOS CONDENSADOS INTERMEDIOS

A los señores Accionistas, Presidente y Directores de
Petrolera Aconcagua Energía S.A.
Domicilio legal: Pasaje Dr. Ricardo Rojas 401, Piso 7,
Ciudad Autónoma de Buenos Aires
CUIT 30-71481422-9

Introducción

Hemos revisado los estados financieros separados condensados intermedios adjuntos de Petrolera Aconcagua Energía S.A. (en adelante “la Sociedad”) que comprenden el estado de situación financiera separado condensado intermedio al 31 de octubre de 2021, el estado de resultados integrales separado condensado intermedio por los períodos de tres y seis meses finalizados el 31 de octubre de 2021 y los estados separados condensados intermedios de evolución del patrimonio y de flujo de efectivo por el período de seis meses finalizado en esa misma fecha y notas explicativas seleccionadas.

Los saldos y otra información correspondientes al ejercicio 2021 y a sus períodos intermedios, son parte integrante de los estados financieros mencionados precedentemente y por lo tanto deberán ser considerados en relación con esos estados financieros.

Responsabilidad de la Dirección

El Directorio de la Sociedad es responsable de la preparación y presentación de los estados financieros de acuerdo con las Normas Internacionales de Información Financiera, adoptadas por la Federación Argentina de Consejos Profesionales de Ciencias Económicas (FACPCE) como normas contables profesionales e incorporadas por la Comisión Nacional de Valores (CNV) a su normativa, tal y como fueron aprobadas por el Consejo de Normas Internacionales de Contabilidad (IASB por sus siglas en inglés) y, por lo tanto, es responsable por la preparación y presentación de los estados financieros separados condensados intermedios mencionados en el primer párrafo de acuerdo con la Norma Internacional de Contabilidad 34 “Información Financiera Intermedia” (NIC 34).

Alcance de nuestra revisión

Nuestra revisión se limitó a la aplicación de los procedimientos establecidos en la Norma Internacional de Encargos de Revisión NIER 2410 “Revisión de información financiera intermedia desarrollada por el auditor independiente de la entidad”, la cual fue adoptada como norma de revisión en Argentina mediante la Resolución Técnica N° 33 de FACPCE tal y como fue aprobada por el Consejo de Normas Internacionales de Auditoría y Aseguramiento (IAASB por sus siglas en inglés). Una revisión de información financiera intermedia consiste en la realización de indagaciones al personal de la Sociedad responsable de la preparación de la información incluida en los estados financieros separados condensados intermedios y en la realización de procedimientos analíticos y otros procedimientos de revisión. El alcance de esta revisión es sustancialmente inferior al de un examen de auditoría realizado de acuerdo con las normas internacionales de auditoría, en consecuencia, una revisión no nos permite obtener seguridad de que tomaremos conocimiento sobre todos los temas significativos que podrían identificarse en una auditoría. Por lo tanto, no expresamos una opinión de auditoría sobre la situación financiera separada, el resultado integral separado y el flujo de efectivo separado de la Sociedad.

Price Waterhouse & Co. S.R.L., Bouchard 557, piso 8°, C1106ABG - Ciudad de Buenos Aires
T: +(54.11) 4850.0000, F: +(54.11) 4850.1800, www.pwc.com/ar



Conclusión

Sobre la base de nuestra revisión, nada ha llamado nuestra atención que nos hiciera pensar que los estados financieros separados condensados intermedios mencionados en el primer párrafo del presente informe, no están preparados, en todos sus aspectos significativos, de conformidad con la Norma Internacional de Contabilidad 34.

Informe sobre cumplimiento de disposiciones vigentes

En cumplimiento de disposiciones vigentes informamos, respecto de Petrolera Aconcagua Energía S.A., que:

- a) los estados financieros separados condensados intermedios de Petrolera Aconcagua Energía S.A. se encuentran asentados en el libro "Inventarios y Balances" y cumplen, en lo que es materia de nuestra competencia, con lo dispuesto en la Ley General de Sociedades y en las resoluciones pertinentes de la Comisión Nacional de Valores;
- b) los estados financieros separados condensados intermedios de Petrolera Aconcagua Energía S.A. surgen de registros contables llevados en sus aspectos formales de conformidad con normas legales;
- c) al 31 de octubre de 2021 la deuda devengada a favor del Sistema Integrado Previsional Argentino de Petrolera Aconcagua Energía S.A. que surge de los registros contables de la Sociedad ascendía a \$ 66.718.839,29, no siendo exigibles a dicha fecha.

Ciudad Autónoma de Buenos Aires, 10 de diciembre de 2021

PRICE WATERHOUSE & CO. S.R.L.

(Socio)

C.P.C.E.C.A.B.A. T° 1 F° 17
Hernán Rodríguez Cancelo
Contador Público (UBA)
C.P.C.E.C.A.B.A. T° 371 F° 009

**INFORME DEL SÍNDICO SOBRE LOS ESTADOS FINANCIEROS SEPARADOS
CONDENSADOS INTERMEDIOS.**

Señores Accionistas de:

PETROLERA ACONCAGUA ENERGÍA S.A.

Domicilio Legal: PASAJE Dr. RICARDO ROJAS 401, PISO 7

Ciudad Autónoma de Buenos Aires.

CUIT N° 30-71481422-9

En mi carácter de Síndico de Petrolera Aconcagua Energía S.A., de acuerdo con lo dispuesto en el inciso 5° del artículo 294 de la Ley de Sociedades Comerciales, he examinado los documentos detallados en el párrafo I siguiente. Los documentos citados son responsabilidad del Directorio de la Sociedad. Mi responsabilidad es informar sobre dichos documentos basados en el trabajo que se menciona en el párrafo III.

I) DOCUMENTOS OBJETO DE LA REVISION LIMITADA:

- a) Estado de Situación Financiera Separado Condensado Intermedio por el período de 6 meses finalizado el 31 de octubre de 2021.
- b) Estado de Resultados Integrales Separado Condensado Intermedio por el período de 3 y 6 meses finalizado el 31 de octubre de 2021.
- c) Estado de Evolución del Patrimonio Neto Separado Condensado Intermedio por el período de 6 meses finalizado el 31 de octubre de 2021.
- d) Estado de Flujo de Efectivo Separado Condensado Intermedio por el período de 6 meses finalizado el 31 de octubre de 2021.
- e) Notas aclaratorias a los Estados Financieros Separados Condensados intermedios por el período de 6 meses finalizado el 31 de octubre de 2021.

II) RESPONSABILIDAD DE LA DIRECCIÓN Y LA GERENCIA EN RELACION CON LOS ESTADOS FINANCIEROS:

La Dirección de la Sociedad es responsable por la preparación y presentación de los estados financieros consolidados separados intermedios por el período de 6 meses de la Sociedad de conformidad con las Normas Internacionales de Información Financiera (NIIF), adoptadas por la Federación Argentina de Consejos Profesionales de Ciencias Económicas como normas contables profesionales e incorporadas por la Comisión Nacional de Valores (CNV) a su normativa, tal como fueron aprobadas por el Consejo de Normas Internacionales de Contabilidad (“IASB” por su sigla en inglés). La Dirección de la Sociedad es también responsable del control interno que considere necesario para permitir la preparación de información financiera libres de distorsiones significativas originadas en errores o irregularidades.

III) ALCANCE DE MI REVISION LIMITADA:

Mi revisión fue realizada de acuerdo con las normas de sindicatura vigentes. Dichas normas requieren que la revisión limitada de los Estados Financieros Separados Condensados Intermedios por el período de 6 meses se efectúe de acuerdo a las normas de auditoría vigentes e incluya la verificación de la congruencia de los documentos revisados con la información sobre las decisiones societarias expuestas en actas, y la

adecuación de dichas decisiones a la ley y a los estatutos, en lo relativo a sus aspectos formales y documentales.

Para realizar mi tarea profesional sobre los documentos detallados en los ítems del párrafo I, he efectuado una revisión sobre el trabajo efectuado por los auditores externos de la Sociedad, Price Waterhouse and Co. S.R.L., quienes emitieron su informe de revisión en el día de la fecha de acuerdo a los procedimientos establecidos en la Norma Internacional de Encargos de Revisión NIER 2410 “Revisión de información financiera intermedia desarrollada por el auditor independiente de la entidad”, la cual fue adoptada como norma de revisión en Argentina mediante la Resolución Técnica N° 33 de FACPCE tal y como fue aprobada por el Consejo de Normas Internacionales de Auditoría y Aseguramiento (IAASB por sus siglas en inglés). Dicha revisión de información financiera intermedia incluyó la verificación de la planificación del trabajo, de la naturaleza, alcance y oportunidad de los procedimientos aplicados y de los resultados de la revisión efectuada por dichos profesionales.

Una revisión limitada consiste principalmente en aplicar procedimientos analíticos a la información contable y en efectuar indagaciones a los responsables de las cuestiones contables y financieras. El alcance de esta revisión es sustancialmente menor al de una auditoría de estados contables tomados en conjunto. Por lo tanto no expreso tal opinión. Dado que no es responsabilidad del síndico efectuar un control de gestión, la revisión no se extendió a los criterios y decisiones empresarias de las diversas áreas de la Sociedad, cuestiones que son de responsabilidad exclusiva de la Gerencia y del Directorio.

He aplicado los procedimientos que consideré necesarios para dar cumplimiento a lo dispuesto por la Ley General de Sociedades N° 19.550.

IV) CONCLUSION:

En base a mi revisión, con el alcance descripto en el apartado precedente, no he tomado conocimiento de ninguna modificación importante que deba hacerse a los estados financieros separados condensados intermedios por el período de 6 meses adjuntos para que los mismos estén presentados de conformidad con la norma internacional de contabilidad 34.

V) INFORME SOBRE OTROS REQUERIMIENTOS LEGALES Y REGLAMENTARIAS

- Las cifras de los Estados Financieros Separados Condensados Intermedios mencionados surgen de los registros contables de la entidad que, en sus aspectos formales, han sido llevados de conformidad con las disposiciones legales vigentes y las normas de la CNV.
- Los Estados Financieros Separados Condensados Intermedios de la Sociedad, se encuentran copiados en el libro Inventario y Balances.
- He leído la reseña informativa y en lo que es materia de mi competencia, no tengo comentarios para realizar.
- Al 31 de octubre de 2021 la deuda devengada a favor del Sistema Integrado Previsional Argentino que surge de los registros contables de la Sociedad, ascendía a \$66.718.839,29, no siendo exigibles a dicha fecha.

Ciudad Autónoma de Buenos Aires, a los 10 días del mes de diciembre de 2021.



Ignacio Marcó
Síndico Titular