



ACONCAGUA  
ENERGÍA



# Aviso Legal

La información aquí contenida es propiedad del Petrolera Aconcagua Energía S.A. ("**Aconcagua**"), no pudiendo su contenido ser modificado, transmitido, copiado, y/o distribuido sin el consentimiento expreso de Aconcagua.

La presente información tiene un fin meramente ilustrativo. Consecuentemente, Aconcagua, no efectúa declaración, ni otorga garantía alguna, sobre la veracidad, integridad y/o exactitud de la información sobre la cual se basa la presente información. Todas las opiniones y estimaciones aquí expresadas están sujetas a cambio sin previo aviso. La información contenida en los documentos propiedad de Aconcagua deberá considerarse en el contexto de las circunstancias que prevalecen en el momento, dejándose expresa constancia que la misma no se actualizará para reflejar hitos que puedan ocurrir con posterioridad.

El contenido del presente no constituye asesoramiento en inversiones ni una invitación a operar con valores negociables. Cualquier persona interesada en analizar y, en su caso, adquirir valores negociables emitidos por Aconcagua, deberá consultar la información contenida en sus respectivos prospectos y suplementos de precio. La información aquí inserta ha sido confeccionada exclusivamente para la República Argentina, no debiendo interpretarse destinado a cualquier otra jurisdicción o territorio. Ciertas declaraciones vertidas en los documentos propiedad de Aconcagua constituyen declaraciones prospectivas que implican riesgos, conocidos y desconocidos, incertidumbres y demás factores que exceden el control y la responsabilidad de Aconcagua. No puede garantizarse que los resultados y eventos contemplados por las declaraciones prospectivas ocurran efectivamente. Las declaraciones prospectivas se basan en suposiciones sobre las estrategias comerciales, presentes y futuras, y el entorno en el cual Aconcagua opera y de modo alguno constituyen garantía de rendimiento futuro.

El receptor deberá basarse exclusivamente en su propia investigación, evaluación y juicio independiente para tomar una decisión relativa a la inversión en valores negociables emitidos por Aconcagua.



## ¿Quiénes somos?

Somos un grupo energético integrado de capitales 100% argentinos, que :

Produce petróleo y gas

Genera energía eléctrica, y

Brinda servicios a la industria

Contamos con más de 730 colaboradores de manera directa y más de 2000 de manera indirecta que diariamente trabajan en las empresas del grupo hoy conformado por: Petrolera Aconcagua Energía., Aconcagua Energía Servicios. y Aconcagua Energía Generación.

---

En menos de 10 años nos convertimos en la 6ta Compañía productora de petróleo Convencional y 10ma en el ranking global de Argentina.



## Nuestro equipo de conducción



**Diego S.  
Trabucco**

PRESIDENTE & CEO  
GRUPO ACONCAGUA ENERGÍA



**Javier A.  
Basso**

VICEPRESIDENTE & CFO  
GRUPO ACONCAGUA ENERGÍA



**Leonardo  
Deccechis**

CEO  
ACONCAGUA ENERGÍA SERVICIOS

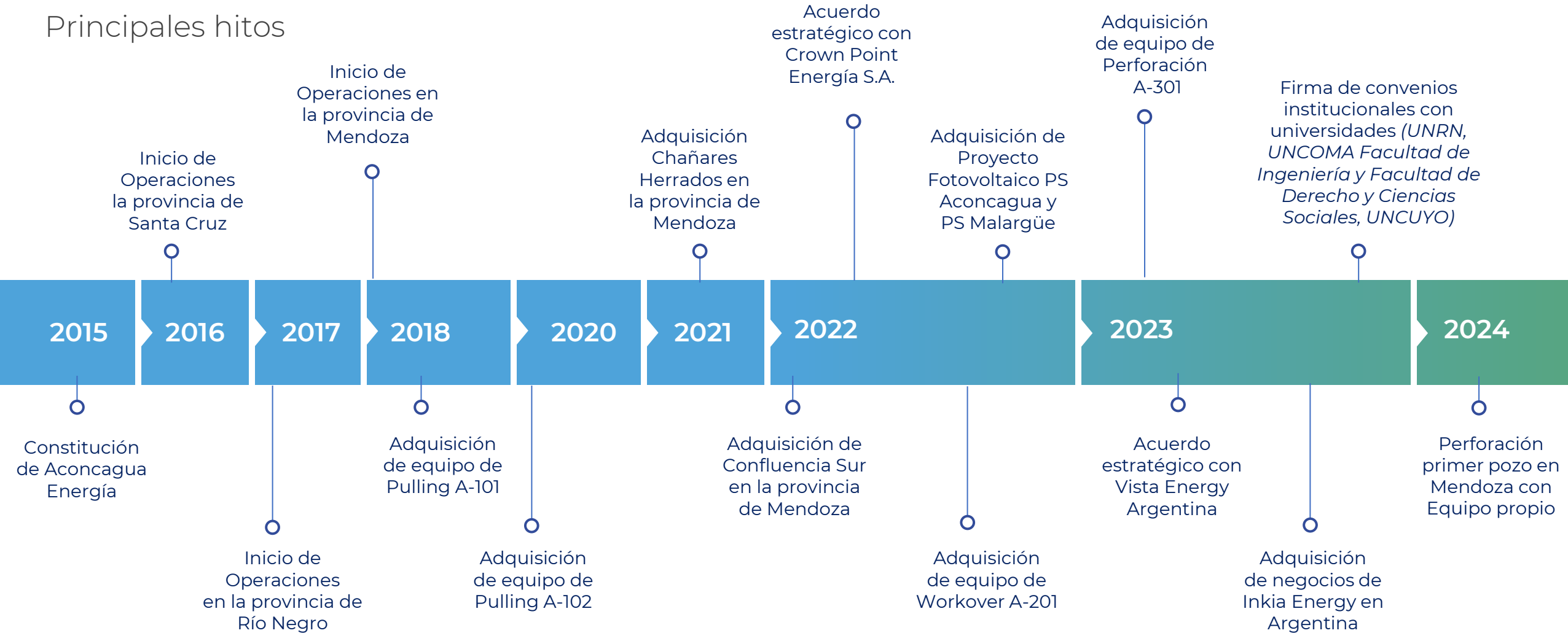


**Mariana  
Schoua**

CEO  
ACONCAGUA ENERGÍA GENERACIÓN

# Nuestra Historia

## Principales hitos



# Nuestro modelo de negocios integrado

## ACONCAGUA ENERGIA CONVENCIONAL (PAESA)

- 13** Áreas de concesión operadas en Mendoza, Río Negro y Neuquén
- +1200** Pozos en producción
- 17,7<sup>(1)</sup>** Mm Boe de Reservas P1 – 80% petróleo
- 13,3** Kboe operados – 68% petróleo

(1) Al 31/12/2023



## ACONCAGUA ENERGIA SERVICIOS (AENSSA)

- 2** Equipos de perforación A 301 – 1000hp / A 302 – 1500 hp
- 3** Equipos de Work Over y Pulling A-201 – 300 hp / A-101 – 200 hp / A-102 – 200 hp (Flush-by)
- 8** Plantas de tratamiento de crudo, gas y agua

Flota propia de transporte con **16 camiones**, **12 cisternas**, **4 grúas** y **160 vehículos de flota liviana**



## ACONCAGUA ENERGIA GENERACION (AEGSA)

- 576** MW de potencia instalada (hidro y térmico)
- 2** Plantas en operación + participación en 3 CC del Programa Foninvemen (1,4% en CTVO, 2,3% en CTMB y 2,0% en CTSM)
- 115** MW en proyectos renovables (Parque Solar Aconcagua y Parque Solar Malargüe)



## Nuestra presencia en el país

### Activos en Mendoza

**Generación:**

- Central Térmica PPCO
- Proyecto Solar Fotovoltaico Aconcagua
- Proyecto Solar Fotovoltaico Malargüe

**Upstream:**

- Chañares Herrados
- Puesto Pozo Cercado Oriental
- Confluencia Sur

*Oficinas (Chacras)*

### Activos en Río Negro

**Generación:**

- Central Térmica Entre Lomas

**Upstream:**

- Catriel Oeste
- Catriel Viejo
- Loma Guadalosa
- Entre Lomas
- Jarilla Quemada- C. del Palenque
- 25 de Mayo Medanito
- Jagüel de los Machos

*Oficinas (Cipolletti)*

### Buenos Aires

*Oficinas*

### Activos en Neuquén

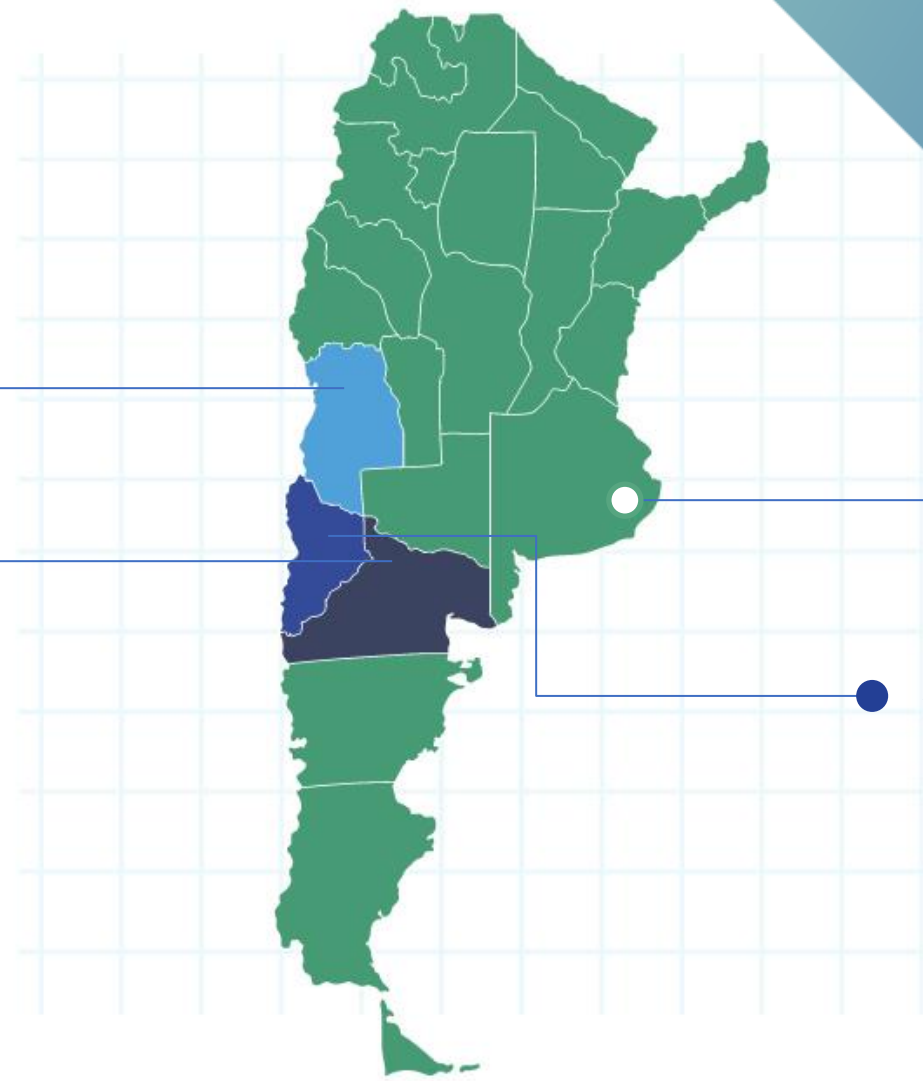
**Generación:**

- Central Térmica Alto Valle
- Complejo Hidroeléctrico Cerros Colorados

**Upstream:**

- Entre Lomas Neuquén

*Oficinas (Neuquén)*



## Nuestros principales ejes de valor



Compañía de rápido crecimiento en el mercado energético Argentino con foco en la gestión de campos convencionales



Modelo de negocios integrado que nos permite tener costos operativos competitivos respecto de otros players de la industria



Management con sólida experiencia en la industria y probada capacidad de ejecución



Probado acceso al mercado de capitales local para el financiamiento de nuestras operaciones y expansión de proyectos



# PAESA Resultados del 2Q 2024 y Ter Semestre 2024



**ACONCAGUA  
ENERGÍA**



## PAESA – Resultados 2Q 2024

### Producción Kboe/d<sup>(1)</sup>

**13,0**

Estable y-o-y  
68% Petróleo 32 % Gas

### Precio US\$/bbl<sup>(2)</sup>

**71,4**

+10% y-o-y  
Gas: 1,02 US\$/mmbtu<sup>(3)</sup>

### Lifting Cost US\$/boe<sup>(4)</sup>

**22,2**

Flat y-o-y

### GEI Emisiones

**40 kg**

CO2e/boe

### Ventas US\$ mm

**39,3**

(7%) y-o-y  
+68% Mercado Local  
+32% Exportaciones

### EBITDA Aj. US\$ mm<sup>(5)</sup>

**16,0**

+9% y-o-y  
41% Margen EBITDA

### Apalancamiento Neto<sup>(6)</sup>

**2,8x**

### Inversiones<sup>(7)</sup>

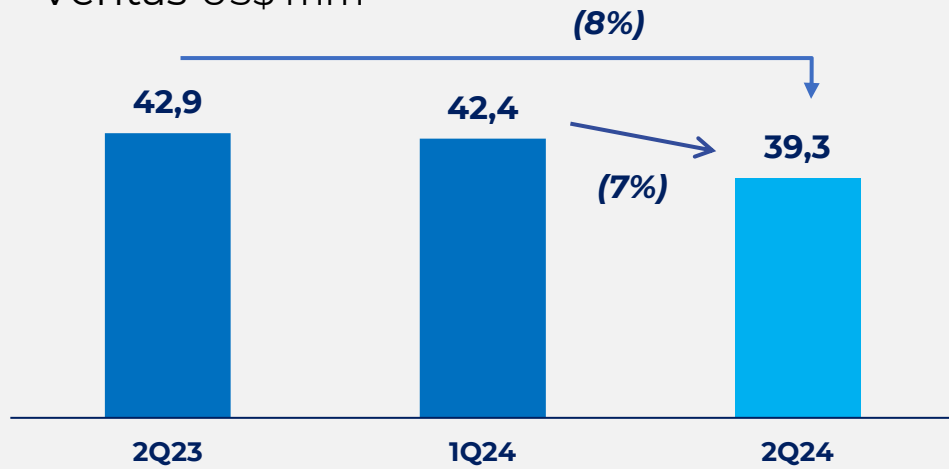
**21,0**

(12%) y-o-y

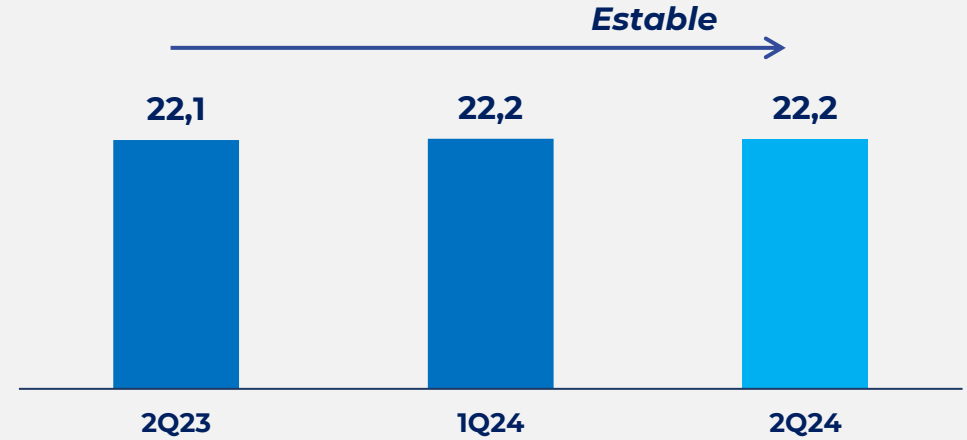
1) Producción en barriles equivalentes de petróleo operada al 2Q24. La producción correspondiente a la participación de Aconcagua durante el período fue de 8,0 Kboe/d +0,3% vs 2Q23  
2) Precio promedio de venta de petróleo 2Q24 – Contempla precios de mercado interno y exportaciones.  
3) Precio promedio de venta de gas 2Q24 – Valor acordado con Vista Energy en transacción celebrada en Febrero 2023.  
4) Lifting Cost contempla los gastos operativos destinados a la extracción de hidrocarburos y excluye impuestos directos, regalías, costos de comercialización, variaciones de stock y amortizaciones.

5) EBITDA Ajustado: Ingresos por contratos con clientes – costos operativos + amortizaciones y depreciaciones - gastos de comercialización y administración + otros resultados operativos netos  
6) Deuda Neta al cierre del 2Q24 / EBITDA ajustado últimos 12 meses  
7) Total inversiones en áreas operadas

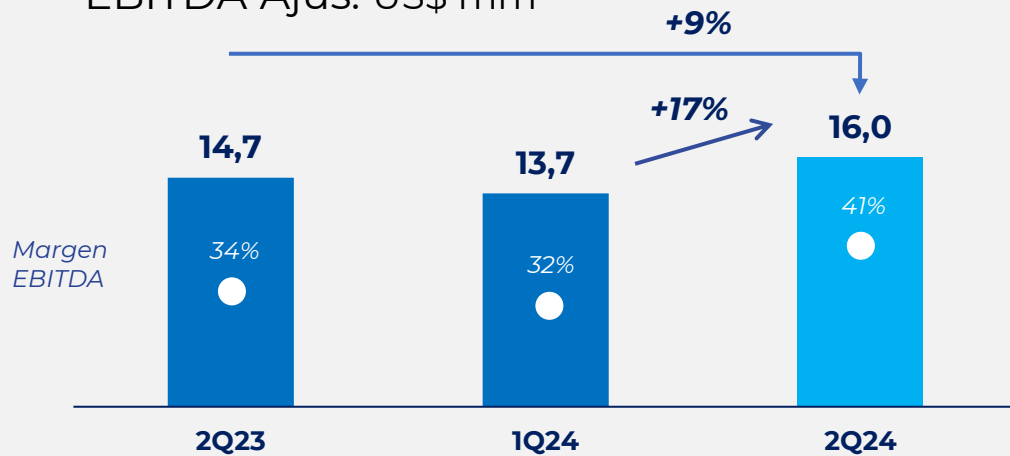
Ventas US\$ mm



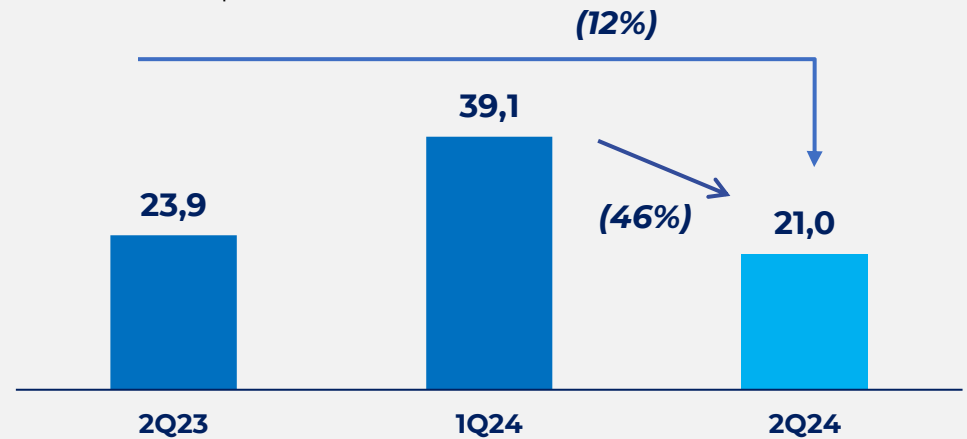
Lifing Cost US\$/boe



EBITDA Ajus. US\$ mm



Inversiones US\$ mm



## PAESA – Resultados 1er semestre 2024

### Producción Kboe/d<sup>(1)</sup>

**13,3**

+38% y-o-y  
68 % Petróleo 32 % Gas

### Precio US\$/bbl<sup>(2)</sup>

**69,8**

+7% y-o-y  
Gas: 1,06 US\$/mmbtu<sup>(3)</sup>

### Lifting Cost US\$/boe<sup>(4)</sup>

**22,2**

Estable y-o-y

### GEI Emisiones

**40 kg**

CO2e/boe

### Ventas US\$ mm

**81,7**

+33% y-o-y  
+65% Mercado Local  
+35% Exportaciones

### EBITDA Aj. US\$ mm<sup>(5)</sup>

**29,7**

+44% y-o-y  
36% Margen EBITDA

### Apalancamiento Neto<sup>(6)</sup>

**2,8x**

### Inversiones<sup>(7)</sup>

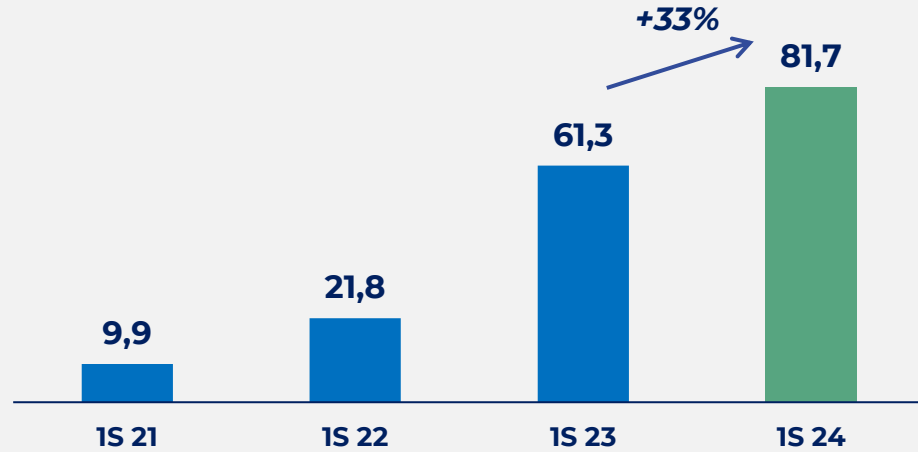
**60,1**

+16,% y-o-y

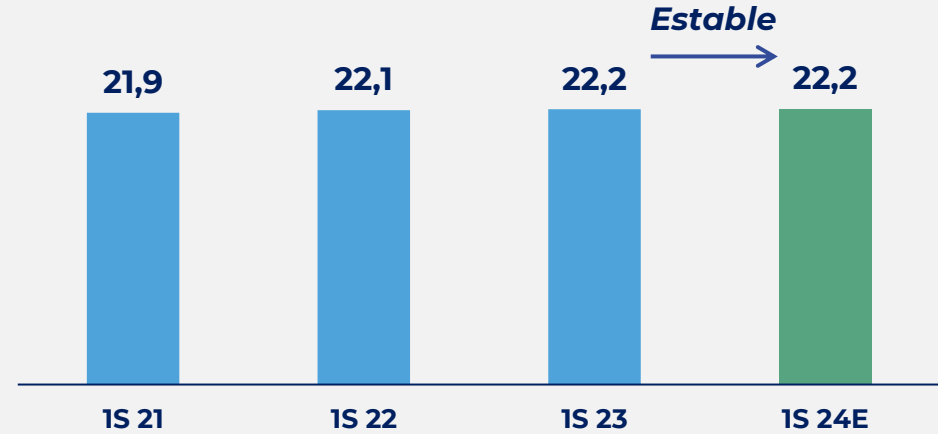
1) Producción en barriles equivalentes de petróleo operada al 1S24. La producción correspondiente a la participación de Aconcagua durante el período fue de 8,2 Kboe/d +36% vs 1S23  
2) Precio promedio de venta de petróleo 1S24 – Contempla precios de mercado interno y exportaciones.  
3) Precio promedio de venta de gas 1S24 – Valor acordado con Vista Energy en transacción celebrada en Febrero 2023.  
4) Lifting Cost contempla los gastos operativos destinados a la extracción de hidrocarburos y excluye impuestos directos, regalías, costos de comercialización, variaciones de stock y amortizaciones.

5) EBITDA Ajustado: Ingresos por contratos con clientes – costos operativos + amortizaciones y depreciaciones - gastos de comercialización y administración + otros resultados operativos netos  
6) Deuda Neta al cierre del 1S24 / EBITDA ajustado últimos 12 meses  
7) Total inversiones en áreas operadas

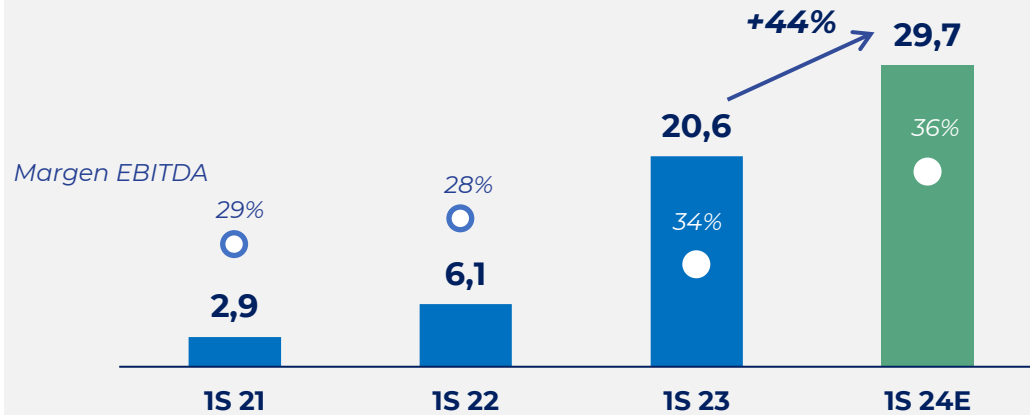
Ventas US\$ mm



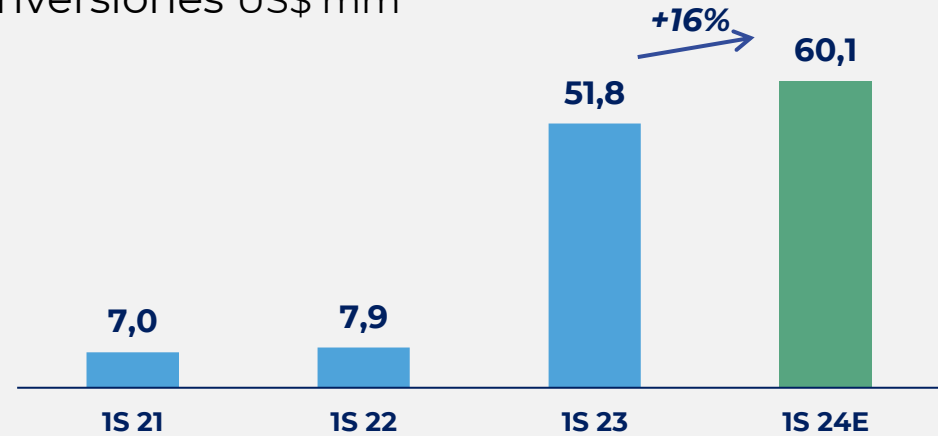
Lifing Cost US\$/boe



EBITDA Ajus. US\$ mm

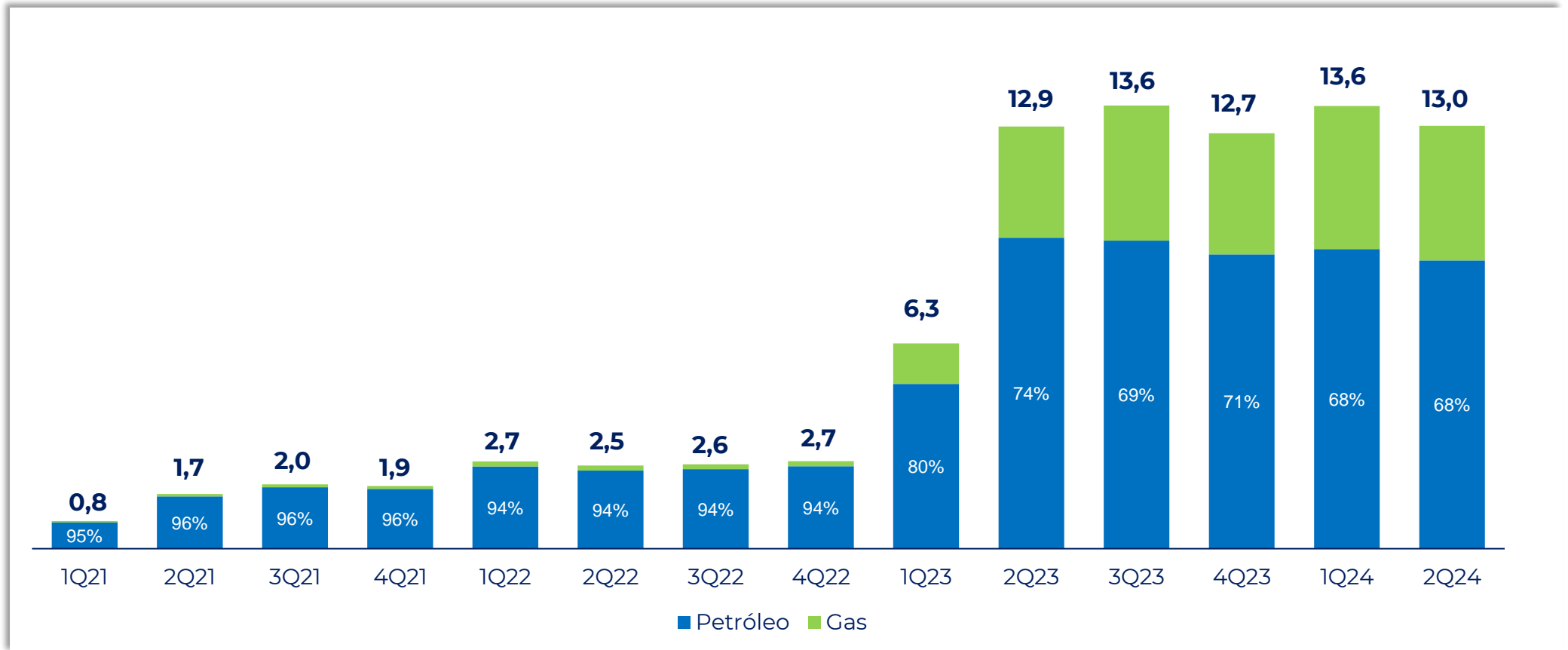


Inversiones US\$ mm



## Evolución de la producción operada

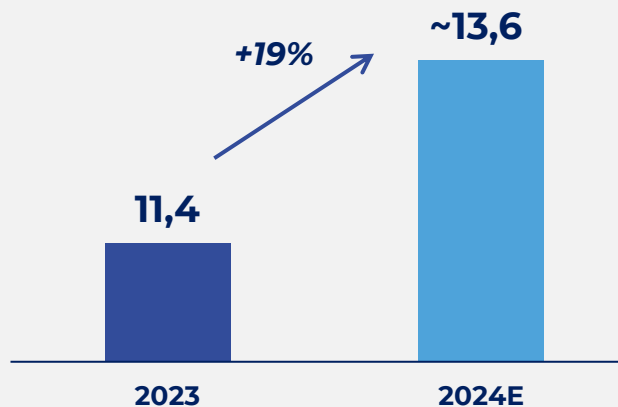
En Kboe/d



## Estrategia y Outlook 2024

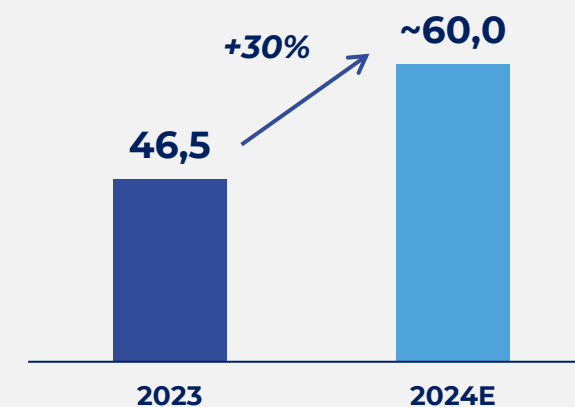
- Consolidación de las operaciones recientemente adquiridas a Vista con foco en eficiencia operativa
- Foco en la **extensión de concesiones** de las áreas en Río Negro y Neuquén
- Participación en **Proyectos de crecimiento Inorgánico**
- Continuar consolidando y expandiendo el negocio de **generación** mediante la ejecución de proyectos en cartera
- **Expandir** negocios de Servicios Petroleros a **terceros**

Producción Kboe/d<sup>(1)</sup>



(1) Producción gross operada

EBITDA Ajus. US\$ mm<sup>(6)</sup>



CAPEX US\$ mm<sup>(2)</sup>

~100 - 115

(2) Incluye el Pago del precio de la transacción con Vista Energy y el Bono de extensión de concesiones de las concesiones de Río Negro.

Apalancamiento neto

~2,8x

## Principales hitos y Hechos Relevantes del 2Q 2024

### **Incorporación de Colaboradores**

Al 30 de junio de 2024, Aconcagua cuenta con 731 colaboradores directos para llevar adelante las operaciones

### **Certificación Trinorma del SGI**

Aconcagua Energía Servicios obtuvo las certificaciones de IRAM en Gestión de la Calidad (IRAM-ISO 9001:2015), Gestión Ambiental (IRAM-ISO 14001:2015), Gestión de Seguridad y Salud en el Trabajo (IRAM-ISO 45001:2018)

### **Sostenibilidad**

Aconcagua inició el primer Reporte de Sostenibilidad del grupo económico, reflejando el compromiso con la responsabilidad social y ambiental

### **Actividad de Torre**

Se realizaron 35 intervenciones de workovers y reactivaciones. Se han perforado 2 pozos nuevos en la Unidad de Negocios Mendoza, y 3 pozos nuevos en la Unidad de Negocios Río Negro-Neuquén



**ACONCAGUA  
ENERGÍA**

Energía para crecer.

